DELIBERAZIONE DEL CONSIGLIO COMUNALE

COMUNE DI SALA BOLOGNESE

Città Metropolitana di Bologna

APPROVAZIONE DEL RENDICONTO DELLA GESTIONE PER L'ESERCIZIO 2021 AI SENSI DELL'ART. 227, D.LGS. N. 267/2000.	*Nr. Progr.* **14** *Data* **28/04/2022** *Seduta NR.* **4** *Titolo* **4** *Classe* **6** *Sottoclasse* **0**

Adunanza Ordinaria in PRIMA Convocazione -

Il SINDACO ha convocato il CONSIGLIO COMUNALE presso la SALA CONSILIARE in P.zza Marconi n. 1 - PADULLE, oggi ***28/04/2022*** alle ore ***18:30*** in adunanza di PRIMA Convocazione previo invio di invito scritto a domicilio o e-mail nei modi e termini previsti dal vigente Regolamento per il funzionamento del Consiglio Comunale.

Fatto l'appello nominale all'apertura dell'adunanza e tenuto conto delle entrate e delle uscite dei Consiglieri in corso di seduta, al presente oggetto risultano:

Cognome e Nome	*Pre.*	*Cognome e Nome*	*Pre.*	*Cognome e Nome*	*Pre.*
BASSI EMANUELE	S	INCOGNITO NUNZIATA	S	TOSI ELISABETTA	N
RIBERTO ELEONORA	S	MAZZONI STEFANO	S	ANDREOLI ORIETTA	N
LIPPARINI GIACOMO	N	BELLINI CINZIA	S	CREPALDI BRUNO	S
MIRFAKHRAIE MARCELLO	S	CHIARI CINZIA	N		
FERRAGUTI LUCA	N	BERTONI ANGELA	S		
Totale Presenti: ***8***		*Totali Assenti:* ***5***			

Assenti giustificati i signori:

LIPPARINI GIACOMO, FERRAGUTI LUCA, CHIARI CINZIA, TOSI ELISABETTA, ANDREOLI ORIETTA

Assenti NON giustificati i signori:

Nessun convocato risulta assente ingiustificato

Sono presenti gli Assessori Extraconsiliari:

TRAPELLA ORNELLA, BIANCHINI VALENTINO

Partecipa il SEGRETARIO COMUNALE del Comune, CICCIA ANNA ROSA.

Constatata la legalità della adunanza, nella sua qualità di SINDACO, BASSI EMANUELE invita a deliberare sugli oggetti iscritti all'ordine del giorno.

Sono designati a scrutatori i Sigg.:

MIRFAKHRAIE MARCELLO, BERTONI ANGELA, INCOGNITO NUNZIATA.

L'Ordine del Giorno, diramato ai Sigg. Consiglieri ai sensi del vigente Statuto comunale nonché del vigente Regolamento per il funzionamento del Consiglio Comunale, porta la trattazione dell'oggetto sopra indicato.
Tutti gli atti relativi agli argomenti iscritti all'Ordine del Giorno sono depositati presso la Segreteria comunale almeno 48 ore prima.

DELIBERAZIONE DEL CONSIGLIO COMUNALE NR. 14 DEL 28/04/2022

OGGETTO:
APPROVAZIONE DEL RENDICONTO DELLA GESTIONE PER L'ESERCIZIO 2021 AI SENSI DELL'ART. 227, D.LGS. N. 267/2000.

L'Assessore al Bilancio e Società Partecipate Trapella espone l'oggetto. Interviene il Consigliere Bertoni e, in risposta, l'Assessore Trapella. Per i contenuti degli interventi si demanda alla deregistrazione della seduta consiliare.

IL CONSIGLIO COMUNALE

PREMESSO che:

- con deliberazione di Consiglio Comunale n. 39 in data 24/09/2020 esecutiva, è stato approvato il Documento Unico di Programmazione 2021/2024;
- con deliberazione di Consiglio Comunale n. 56 in data 30/12/2020, esecutiva, è stata approvata la relativa nota di aggiornamento per il triennio 2021/2023;
- con deliberazione di Consiglio Comunale n. 57 del 30/12/2020, esecutiva, è stato approvato il Bilancio di Previsione pluriennale 2021/2023, redatto secondo lo schema di cui all'all. 9 al D.Lgs. n. 118/2011;
- con i seguenti atti sono state apportate variazioni al bilancio di previsione dell'esercizio 2021, per adeguare le previsioni di entrata e di spesa alle necessità riscontrate nel corso dell'esercizio, nel rispetto degli equilibri di bilancio:

  - del Consiglio Comunale:
  - n. 8 del 25/02/2021, con oggetto "VARIAZIONE AL BILANCIO PLURIENNALE 2021/2023 (ART. 175, COMMA 2, DEL D.LGS. N. 267/2000).";
  - n. 13 del 25/03/2021, con oggetto "VARIAZIONE AL BILANCIO PLURIENNALE 2021/2023 (ART. 175, COMMA 2, DEL D.LGS. N. 267/2000).";
  - n. 19 del 16/04/2021, con oggetto "VARIAZIONE AL BILANCIO PLURIENNALE 2021/2023 (ART. 175, COMMA 2, DEL D.LGS. N. 267/2000).";
  - n. 22 del 29/04/2021, con oggetto "APPLICAZIONE AVANZO DI AMMINISTRAZIONE 2020, VARIAZIONE AL BILANCIO DI PREVISIONE FINANZIARIO 2021/2023 (ART. 175, COMMA 2, DEL D.LGS. N. 267/2000) E MODIFICHE AL DOCUMENTO UNICO DI PROGRAMMAZIONE.";
  - n. 29 del 03/06/2021, con oggetto "VARIAZIONE AL BILANCIO PLURIENNALE 2021/2023 (ART. 175, COMMA 2, DEL D.LGS. N. 267/2000).";
  - n. 39 del 29/06/2021, con oggetto "VARIAZIONE AL BILANCIO PLURIENNALE 2021/2023 (ART. 175, COMMA 2, DEL D.LGS. N. 267/2000).";
  - n. 61 del 30/09/2021, con oggetto "VARIAZIONE AL BILANCIO PLURIENNALE 2021/2023 (ART. 175, COMMA 2, DEL D.LGS. N. 267/2000), MODIFICA DUP 2021/2023 E MODIFICA PIANO DEGLI INVESTIMENTI 2021/2023";
  - n. 67 del 30/11/2021, con oggetto "APPLICAZIONE AVANZO DI AMMINISTRAZIONE 2020, VARIAZIONE AL BILANCIO DI PREVISIONE FINANZIARIO 2021/2023 (ART. 175, COMMA 2, DEL D.LGS. N. 267/2000) E MODIFICHE AL DOCUMENTO UNICO DI PROGRAMMAZIONE 2021/2023.";

  - della Giunta Comunale:
  - n. 2 del 14/01/2021, con oggetto "VARIAZIONE COMPENSATIVA TRA MACROAGGREGATI AI SENSI DELL'ART. 175, COMMA 5-BIS, LETT. E-BIS E COMMA 6 DEL D.LGS. N. 267/2000";

– n. 4 del 21/01/2021, con oggetto “BILANCIO DI PREVISIONE FINANZIARIO 2021/2023: VARIAZIONE DI CASSA (ART. 175, COMMA 5-BIS, LETT. D) DEL D.LGS. N. 267/2000)”;
– n. 9 del 28/01/2021, con oggetto VARIAZIONE ALL'ASSEGNAZIONE DELLE RISORSE FINANZIARIE PERIODO 2021/2023, AI SENSI DELL'ART. 175, COMMA 5 BIS, DEL D.LGS. N. 267/2000.;
– n. 11 del 04/02/2021, con oggetto PRELEVAMENTO DAL FONDO DI RISERVA AI SENSI DEGLI ARTT. 166 E 176 DEL D.LGS. N. 267/2000;
– n. 23 del 22/03/2021, con oggetto RIACCERTAMENTO ORDINARIO DEI RESIDUI AL 31 DICEMBRE 2020, EX ART. 3 - COMMA 4 DEL D.LGS. N. 118/2011. APPROVAZIONE;
– n. 109 del 04/11/2021, con oggetto VARIAZIONE D'URGENZA AL BILANCIO DI PREVISIONE FINANZIARIO 2021/2023 (ART. 175, COMMA 4 DEL D.LGS. N. 267/2000);
– n. 123 del 18/11/2021, con oggetto PRELEVAMENTO DAL FONDO DI RISERVA AI SENSI DEGLI ARTT. 166 E 176 DEL D.LGS. N. 267/2000;
– n. 134 del 02/12/2021, con oggetto PRELEVAMENTO DAL FONDO DI RISERVA AI SENSI DEGLI ARTT. 166 E 176 DEL D.LGS. N. 267/2000;
– 146 DEL 09/12/2021, con oggetto APPROVAZIONE DELLO SCHEMA DI BILANCIO DI PREVISIONE FINANZIARIO 2022/2024 (ART. 11 D.LGS. N. 118/2011)
– n. 149 del 17/12/2021, con oggetto BILANCIO DI PREVISIONE FINANZIARIO 2021/2023: VARIAZIONE DI CASSA (ART. 175, COMMA 5-BIS, LETT. D) DEL D.LGS. N. 267/2000);
– n. 25 del 29/03/2022 con oggetto RIACCERTAMENTO ORDINARIO DEI RESIDUI AL 31 DICEMBRE 2020, EX ART. 3 - COMMA 4 DEL D.LGS. N. 118/2011. APPROVAZIONE

– dei Responsabili:
– n. 44 del 04/02/2021 con oggetto VARIAZIONE COMPENSATIVA TRA CAPITOLI DI SPESA APPARTENENTI ALLO STESSO MACRO-AGGREGATO (ART. 175, COMMA 5-QUATER, LETT. A, D.LGS. N. 267/000)
– n. 164 del 27/04/2021 con oggetto VARIAZIONE COMPENSATIVA TRA CAPITOLI DI SPESA APPARTENENTI ALLO STESSO MACRO-AGGREGATO (ART. 175, COMMA 5-QUATER, LETT. A, D.LGS. N. 267/000)
– n. 182 del 12/05/2021 con oggetto VARIAZIONE COMPENSATIVA TRA CAPITOLI DI SPESA APPARTENENTI ALLO STESSO MACRO-AGGREGATO (ART. 175, COMMA 5-QUATER, LETT. A, D.LGS. N. 267/000)
– n. 184 del 18/05/2021 con oggetto VARIAZIONE COMPENSATIVA TRA CAPITOLI DI SPESA APPARTENENTI ALLO STESSO MACRO-AGGREGATO (ART. 175, COMMA 5-QUATER, LETT. A, D.LGS. N. 267/000)
– n. 199 del 01/06/2021 con oggetto VARIAZIONE COMPENSATIVA TRA CAPITOLI DI SPESA APPARTENENTI ALLO STESSO MACRO-AGGREGATO (ART. 175, COMMA 5-QUATER, LETT. A, D.LGS. N. 267/000)
– n. 211 del 09/06/2021 con oggetto VARIAZIONE COMPENSATIVA TRA CAPITOLI DI SPESA APPARTENENTI ALLO STESSO MACRO-AGGREGATO (ART. 175, COMMA 5-QUATER, LETT. A, D.LGS. N. 267/000)
– n. 221 del 17/06/2021 con oggetto VARIAZIONE COMPENSATIVA TRA CAPITOLI DI SPESA APPARTENENTI ALLO STESSO MACRO-AGGREGATO (ART. 175, COMMA 5-QUATER, LETT. A, D.LGS. N. 267/000)

– n. 328 del 22/09/2021 con oggetto VARIAZIONE COMPENSATIVA TRA CAPITOLI DI SPESA APPARTENENTI ALLO STESSO MACRO-AGGREGATO (ART. 175, COMMA 5-QUATER, LETT. A, D.LGS. N. 267/000)
– n. 367 del 19/10/2021 con oggetto VARIAZIONE COMPENSATIVA TRA CAPITOLI DI SPESA APPARTENENTI ALLO STESSO MACRO-AGGREGATO (ART. 175, COMMA 5-QUATER, LETT. A, D.LGS. N. 267/000)
– n. 390 del 29/10/2021 con oggetto VARIAZIONE COMPENSATIVA TRA CAPITOLI DI SPESA APPARTENENTI ALLO STESSO MACRO-AGGREGATO (ART. 175, COMMA 5-QUATER, LETT. A, D.LGS. N. 267/000)
– n. 399 del 05/11/2021 con oggetto VARIAZIONE COMPENSATIVA TRA CAPITOLI DI SPESA APPARTENENTI ALLO STESSO MACRO-AGGREGATO (ART. 175, COMMA 5-QUATER, LETT. A, D.LGS. N. 267/000)
– n. 425 del 16/11/2021 con oggetto VARIAZIONE COMPENSATIVA TRA CAPITOLI DI SPESA APPARTENENTI ALLO STESSO MACRO-AGGREGATO (ART. 175, COMMA 5-QUATER, LETT. A, D.LGS. N. 267/000)
– n. 436 del 22/11/2021 con oggetto VARIAZIONE COMPENSATIVA TRA CAPITOLI DI SPESA APPARTENENTI ALLO STESSO MACRO-AGGREGATO (ART. 175, COMMA 5-QUATER, LETT. A, D.LGS. N. 267/000)
– n. 518 del 13/12/2021 con oggetto INTERVENTI DI MANUTENZIONE STRAORDINARIA E MESSA IN SICUREZZA DELLA VIABILITÀ CICLABILE NEL TERRITORIO COMUNALE. ACCERTAMENTO ENTRATA, IMPEGNO DI SPESA E COSTITUZIONE FPV. CUP G27H21030880002 - CIG 9023079059;
– n. 523 del 14/12/2021 con oggetto COMPLETAMENTO DELLA PISTA CICLABILE DI VIA GRAMSCI IN LOCALITÀ FABBRERIA CUP G21B21005030007 - DETERMINA A CONTRARRE, AFFIDAMENTO E COSTITUZIONE FPV

DATO ATTO che con deliberazione di Consiglio Comunale n. 45 del 29/07/2021 si è provveduto all'approvazione dell'assestamento generale di bilancio dell'esercizio 2021 e della salvaguardia degli equilibri di bilancio dell'esercizio 2021;

PRESO atto che:

- la gestione finanziaria si è svolta in conformità ai principi ed alle regole previste in materia di finanza locale e di contabilità pubblica;
- il Tesoriere comunale ha reso il conto della gestione, ai sensi dell'art. 226 del D.Lgs. n. 267/2000, debitamente sottoscritto e corredato di tutta la documentazione contabile prevista (reversali di incasso, mandati di pagamento e relativi allegati di svolgimento, ecc.);
- gli agenti contabili interni a materia e a danaro hanno reso il conto della propria gestione, come previsto dall'art. 233 del D.Lgs. n. 267/2000;
- il responsabile del servizio finanziario ha effettuato la parificazione, con apposita determinazione, del conto del tesoriere e degli agenti contabili interni, verificando la corrispondenza delle riscossioni e dei pagamenti effettuati durante l'esercizio finanziario 2021 con le risultanze del conto del bilancio;
- con deliberazione della Giunta Comunale n. 25 in data 29/03/2022, è stato approvato il riaccertamento ordinario dei residui ai sensi dell'art. 228, comma 3 D.Lgs. n. 267/2000 e dell'articolo 3, comma 4, del D.Lgs. n. 118/2011, poi rettificato, per quanto attiene solo la voce ed il relativo allegato delle maggiori entrate su residui, con propria deliberazione n. 34 in data 07/04/2022;

DELIBERAZIONE DEL CONSIGLIO COMUNALE NR. 14 DEL 28/04/2022

RICHIAMATO l'articolo 227, comma 2, del D.Lgs. 18/08/2000, n. 267 e l'articolo 18, comma 1, lett. b), del D.Lgs. 23/06/2011, n. 118, i quali prevedono che gli enti locali deliberano, entro il 30 aprile dell'anno successivo, il rendiconto della gestione composto dal conto del bilancio, dal conto economico e dallo stato patrimoniale;

VISTO lo schema del rendiconto della gestione dell'esercizio 2021 redatto secondo lo schema di cui all'allegato 10 al D.Lgs. n. 118/2011 approvato con deliberazione della Giunta Comunale n. 35/2022;

PRESO ATTO che al rendiconto della gestione dell'esercizio 2021 risultano allegati i seguenti documenti:

– ai sensi dell'art. 11, comma 4, del D.Lgs. n. 118/2011:

1. il prospetto dimostrativo del risultato di amministrazione;
2. l'elenco analitico delle risorse accantonate nel risultato di amministrazione;
3. l'elenco analitico delle risorse vincolate nel risultato di amministrazione;
4. l'elenco analitico delle risorse destinate agli investimenti nel risultato di amministrazione;
5. il prospetto concernente la composizione, per missioni e programmi, del fondo pluriennale vincolato;
6. il prospetto concernente la composizione del fondo crediti di dubbia esigibilità;
7. il prospetto degli accertamenti per titoli, tipologie e categorie;
8. il prospetto degli impegni per missioni, programmi e macroaggregati;
9. la tabella dimostrativa degli accertamenti assunti nell'esercizio in corso e negli esercizi precedenti imputati agli esercizi successivi;
10. la tabella dimostrativa degli impegni assunti nell'esercizio in corso e negli esercizi precedenti imputati agli esercizi successivi;
11. il prospetto rappresentativo dei costi sostenuti per missione;
12. il prospetto delle spese sostenute per l'utilizzo di contributi e trasferimenti da parte di organismi comunitari e internazionali;
13. il prospetto delle spese sostenute per lo svolgimento delle funzioni delegate dalle regioni;
14. il prospetto dei dati SIOPE;
15. l'elenco dei residui attivi e passivi provenienti dagli esercizi anteriori a quello di competenza, distintamente per esercizio di provenienza e per capitolo;
16. l'elenco dei crediti inesigibili, stralciati dal conto del bilancio, sino al compimento dei termini di prescrizione;
17. la relazione sulla gestione dell'organo esecutivo di cui all'art. 11, comma 6 del D.Lgs. n. 118/2011 e all'art. 231 del D.Lgs. n. 267/2000, approvata con deliberazione di Giunta comunale n. 35/2022;
18. la relazione del collegio dei revisori dei conti di cui all'art. 239, comma 1, lettera d) del D.Lgs. n. 267/2000;

ai sensi dell'art. 227, comma 5, del D.Lgs. n. 267/2000

19. la tabella dei parametri di riscontro della situazione di deficitarietà strutturale;
20. il piano degli indicatori e dei risultati di bilancio;
21. la deliberazione di Consiglio Comunale n. 45/2021, relativa alla ricognizione dello stato di attuazione dei programmi e alla verifica della salvaguardia degli equilibri di bilancio, ai sensi dell'art. 193, comma 2, del D.Lgs. n. 267/2000;

22. l'elenco delle spese di rappresentanza sostenute dagli organi di governo nell'esercizio 2021 previsto dall'art. 16, c. 26, del Decreto-Legge 13 agosto 2011, n. 138, convertito con modificazioni dalla Legge n. 148/2011, secondo il modello approvato con DM Interno 23 gennaio 2012;
23. l'attestazione dei tempi medi di pagamento relativi all'anno 2021, resa ai sensi del D.L. n. 66/2014, conv. in Legge n. 89/2014;
24. l'elenco degli indirizzi internet di pubblicazione del rendiconto della gestione, del bilancio consolidato deliberati e relativi al penultimo esercizio antecedente quello cui si riferisce il bilancio di previsione, dei rendiconti e dei bilanci consolidati delle unioni di comuni di cui il comune fa parte e dei soggetti considerati nel gruppo "amministrazione pubblica" di cui al principio applicato del bilancio consolidato allegato al Decreto Legislativo 23 giugno 2011, n. 118, e successive modificazioni, relativi al penultimo esercizio antecedente quello cui il bilancio si riferisce *(inserito in una sezione apposita della relazione di gestione)*;

VERIFICATO che copia del rendiconto e dei documenti allegati sono stati messi a disposizione dei Consiglieri comunali nel rispetto dei tempi e delle modalità previste dal regolamento comunale di contabilità vigente;

VISTA la Relazione sulla gestione approvata dalla Giunta Comunale con deliberazione n. 35 in data 07/04/2022, ai sensi dell'art. 151, comma 6 del D.Lgs. n. 267/2000 e dell'art. 11, comma 6, del D.Lgs. n. 118/2011;

VISTA la relazione dell'Organo di revisione, resa ai sensi dell'art. 239, comma 1, lettera d), del D.Lgs. n. 267/2000, la quale contiene l'attestazione della corrispondenza del rendiconto alle risultanze della gestione nonché considerazioni e valutazioni relative all'efficienza, alla produttività ed economicità della gestione;

RILEVATO che il conto del bilancio dell'esercizio 2021 si chiude con un avanzo di amministrazione pari a Euro **€ 8.329.006,87** così determinato:

PROSPETTO DIMOSTRATIVO DEL RISULTATO DI AMMINISTRAZIONE

		GESTIONE		
		Residui	Competenza	TOTALE
Fondo cassa al 1° Gennaio				3.934.745,34
RISCOSSIONI	(+)	1.951.337,87	7.673.488,54	9.624.826,41
PAGAMENTI	(-)	1.201.521,37	8.034.139,52	9.235.660,89
SALDO DI CASSA AL 31 DICEMBRE	(=)			4.323.910,86
PAGAMENTI per azioni esecutive non regolarizzate al 31 dicembre	(-)			0,00
FONDO DI CASSA AL 31 DICEMBRE	(=)			4.323.910,86
RESIDUI ATTIVI	(+)	5.323.209,46	3.616.512,34	8.939.721,80
di cui derivanti da accertamenti di tributi effettuati sulla base della stima del dipartimento delle finanze		0,00	0,00	0,00
RESIDUI PASSIVI	(-)	1.353.731,84	2.075.792,60	3.429.524,44
FONDO PLURIENNALE VINCOLATO PER SPESE CORRENTI	(-)			309.133,92
FONDO PLURIENNALE VINCOLATO PER SPESE IN CONTO CAPITALE	(-)			1.195.967,43
RISULTATO DI AMMINISTRAZIONE AL 31 DICEMBRE2021(A) (2)	(=)			**8.329.006,87**
Composizione del risultato di amministrazione al 31 dicembre 2021				

RILEVATO che, come illustrato nella Circ. MEF n. 5/2020, gli enti locali sono tenuti, a partire dall'esercizio 2019 a rispettare esclusivamente gli equilibri previsti dal D.Lgs. n. 118/2011, come previsto dall'art 1, c. 821, L. n. 145/2018, ossia il saldo tra il complesso delle entrate e delle spese, con utilizzo avanzi, fondo pluriennale vincolato e debito.

CONSIDERATO che:

- per la graduale determinazione dell'equilibrio di bilancio a consuntivo, ogni ente deve calcolare il risultato di competenza (W1), l'equilibrio di bilancio (W2) e l'equilibrio complessivo (W3);
- resta in ogni caso obbligatorio conseguire un risultato di competenza (W1) non negativo, ai fini della verifica del rispetto degli equilibri di cui all'art. 1, c. 821, L. n. 145/2018;
- gli enti devono tendere al rispetto dell'equilibrio di bilancio (W2), che rappresenta l'effettiva capacità di garantire, a consuntivo, la copertura integrale degli impegni, del ripiano del disavanzo, dei vincoli e degli accantonamenti di bilancio.

VERIFICATO dunque che, sulla base dei dati rilevati dalla contabilità finanziaria e come risulta dal prospetto di verifica degli equilibri (All. n. 10, D.Lgs. n. 118/2011), il conto del bilancio dell'esercizio 2021 evidenzia:

- un risultato di competenza pari a € 1.909.038,84 (W1 non negativo);
- un risultato di equilibrio di bilancio pari ad € 756.192,28 (W2 equilibrio);
- un equilibrio complessivo pari ad - € 2.374.690,62 (W3 equilibrio complessivo), il cui valore negativo è dovuto agli accantonamenti effettuati in sede rendicontazione, conseguenti alla cessione di crediti non riscossi dall'unione;

RILEVATO altresì che:

- il conto economico si chiude con un risultato positivo di esercizio di € 227.371,72;
- il patrimonio netto presenta una consistenza di € 25.208.234,63 e un fondo di dotazione di € 178.654,92;

DELIBERAZIONE DEL CONSIGLIO COMUNALE NR. 14 DEL 28/04/2022

VISTO il Decreto interministeriale Interno e Mef 28 dicembre 2018 con il quale sono stati individuati i parametri di deficitarietà strutturale a partire dal triennio 2019/2021, in base ai quali questo ente risulta *non deficitario*;

DATO atto che, in applicazione dell'art. 49 del Decreto Legislativo 18.08.2000 n. 267 e successive modificazioni e integrazioni è stato acquisito, sulla proposta di cui trattasi per entrarne a far parte integrante e sostanziale, il parere favorevole espresso dal Direttore dell'Area Finanziaria e Controllo in ordine alla regolarità tecnica e contabile;

VISTI:
- il D.Lgs. n. 267/2000;
- il D.Lgs. n. 118/2011;
- lo Statuto Comunale;
- il vigente Regolamento comunale di contabilità;

CON voti favorevoli n. 6, contrari n. 1 (Angela Bertoni) e astenuti n. 1 (Bruno Crepaldi) espressi nei modi e forme di legge su n. 8 Consiglieri presenti;

D E L I B E R A

1) di approvare, ai sensi dell'art. 227, comma 2, del D.Lgs. n. 267/2000 e dell'art. 18, comma 1, lett. b) del D.Lgs. n. 118/2011, il rendiconto della gestione relativo all'esercizio finanziario 2021, redatto secondo lo schema allegato 10 al D.Lgs. n. 118/2011, allegato al presente provvedimento quale parte integrante e sostanziale, corredato di tutti i documenti in premessa richiamati;

2) di accertare, sulla base delle risultanze del conto del bilancio dell'esercizio 2021, un risultato di amministrazione pari a Euro **€ 8.329.006,87** così determinato:

PROSPETTO DIMOSTRATIVO DEL RISULTATO DI AMMINISTRAZIONE

		GESTIONE		
		Residui	Competenza	TOTALE
Fondo cassa al 1° Gennaio				3.934.745,34
RISCOSSIONI	(+)	1.951.337,87	7.673.488,54	9.624.826,41
PAGAMENTI	(-)	1.201.521,37	8.034.139,52	9.235.660,89
SALDO DI CASSA AL 31 DICEMBRE	(=)			4.323.910,86
PAGAMENTI per azioni esecutive non regolarizzate al 31 dicembre	(-)			0,00
FONDO DI CASSA AL 31 DICEMBRE	(=)			4.323.910,86
RESIDUI ATTIVI	(+)	5.323.209,46	3.616.512,34	8.939.721,80
di cui derivanti da accertamenti di tributi effettuati sulla base della stima del dipartimento delle finanze		0,00	0,00	0,00
RESIDUI PASSIVI	(-)	1.353.731,84	2.075.792,60	3.429.524,44
FONDO PLURIENNALE VINCOLATO PER SPESE CORRENTI	(-)			309.133,92
FONDO PLURIENNALE VINCOLATO PER SPESE IN CONTO CAPITALE	(-)			1.195.967,43
RISULTATO DI AMMINISTRAZIONE AL 31 DICEMBRE2021(A) (2)	(=)			**8.329.006,87**
Composizione del risultato di amministrazione al 31 dicembre 2021				

Composizione del risultato di amministrazione al 31 dicembre ...:		
Parte accantonata (3)		
Fondo crediti di dubbia esigibilità al 31/12/.... (4)		5.072.873,70
Accantonamento residui perenti al 31/12/.... (solo per le regioni) (5)		
Fondo anticipazioni liquidità		0,00
Fondo perdite società partecipate		50.250,00
Fondo contenzioso		459.657,55
Altri accantonamenti		871.470,58
	Totale parte accantonata (B)	**6.454.251,83**
Parte vincolata		
Vincoli derivanti da leggi e dai principi contabili		1.010.980,38
Vincoli derivanti da trasferimenti		22.190,63
Vincoli derivanti dalla contrazione di mutui		22.458,71
Vincoli formalmente attribuiti dall'ente		0,00
Altri vincoli		0,00
	Totale parte vincolata (C)	**1.055.629,72**
Parte destinata agli investimenti		
	Totale parte destinata agli investimenti (D)	**81.912,16**
	Totale parte disponibile (E=A-B-C-D)	**737.213,16**
	F) di cui Disavanzo da debito autorizzato e non contratto (6)	0,00
Se E è negativo, tale importo è iscritto tra le spese del bilancio di previsione come disavanzo da ripianare (6)		

3) di demandare a successivo provvedimento l'applicazione dell'avanzo di amministrazione al bilancio di previsione dell'esercizio in corso, nei modi e nei termini previsti dall'articolo 187 (o 188) del D.Lgs. n. 267/2000;

4) di approvare il conto giudiziale, già parificato con apposita determinazione, dando mandato al Responsabile finanziario di trasmetterlo, tramite l'applicativo, alla Corte dei Conti entro 30 giorni dalla data odierna;

5) di dare atto che nel corso dell'esercizio, con deliberazione del Consiglio Comunale n. 9 del 25/02/2021, l'Ente ha provveduto a riconoscere un debito fuori bilancio, per spese sostenute in assenza di preventivo impegno di spesa (art. 194, comma 1 lett. e), del D.Lgs. n. 267/2000, di € 47.631,09 IVA inclusa, finanziato con avanzo 2020;

6) di dare atto che questo ente, sulla base della tabella di riscontro dei parametri di deficitarietà strutturale, redatta ai sensi del Decreto interministeriale Interno e Mef 28 dicembre 2018, risulta non deficitario;

7) di dare atto che il conto economico presenta un risultato di esercizio pari a € 227.371,72;

8) di dare atto che lo stato patrimoniale si chiude con un patrimonio netto di € 25.208.234,63 e un fondo di dotazione di € 178.654,92;

9) di dare atto che sulla base dei dati rilevati dalla contabilità finanziaria e come risulta dal prospetto di verifica degli equilibri (All. n. 10, D.Lgs. n. 118/2011), il conto del bilancio dell'esercizio 2021 evidenzia, ai sensi dell'art. 1, c. 821, L. n. 145/2018: un risultato di competenza pari a € 1.909.038,84 (W1), nonché il rispetto dell'equilibrio di bilancio (W2) pari ad € 756.192,28 ed un equilibrio complessivo (W3) pari ad - € 2.374.690,62;

10) di dare atto infine che entro dieci giorni dall'approvazione e ai sensi dell'art. 16, c. 26, del Decreto-Legge 13 agosto 2011, n. 138, convertito con modificazioni dalla Legge n. 148/2011 e del DM Interno 23 gennaio 2012, l'elenco delle spese di rappresentanza sostenute dagli organi di

governo nell'esercizio 2021 deve essere trasmesso alla competente sezione regionale di controllo della Corte dei Conti e pubblicato sul sito internet istituzionale dell'ente;

11) di pubblicare il rendiconto della gestione sul sito internet in forma sintetica, aggregata e semplificata, ai sensi del DPCM 22 settembre 2014, modificato con D.M. 29 aprile 2016;

12) di trasmettere i dati del rendiconto della gestione 2021 alla Banca Dati della Pubblica Amministrazione (BDAP) ai sensi del D.M. 12 maggio 2016.

Inoltre, stante l'urgenza di provvedere,

IL CONSIGLIO COMUNALE

VISTO l'articolo 134, comma 4, del D. Lgs. n. 267/2000;

CON voti favorevoli n. 6, contrari n. 1 (Angela Bertoni) e astenuti n. 1 (Bruno Crepaldi) espressi nei modi e forme di legge su n. 8 Consiglieri presenti;

D E L I B E R A

Di dichiarare la presente deliberazione immediatamente eseguibile.

Letto, approvato e sottoscritto.

IL SINDACO	IL SEGRETARIO COMUNALE
BASSI EMANUELE	DOTT.SSA CICCIA ANNA ROSA

Sala Bolognese, Lì 29/04/2022

Documento prodotto in originale informatico e firmato digitalmente ai sensi dell'art. 20 del "Codice dell'amministrazione digitale" (D.Leg.vo 82/2005).

COMUNE DI SALA BOLOGNESE

Città Metropolitana di Bologna

DELIBERAZIONE DEL CONSIGLIO COMUNALE

Numero Delibera **14** del **28/04/2022**

Area Finanziaria/Controllo

OGGETTO

APPROVAZIONE DEL RENDICONTO DELLA GESTIONE PER L'ESERCIZIO 2021 AI SENSI DELL'ART. 227, D.LGS. N. 267/2000.

PARERI DI CUI ALL' ART. 49 DEL DECRETO LEGISLATIVO 18.08.2000 N. 267

IL DIRETTORE DELL'AREA INTERESSATA	Per quanto concerne la REGOLARITA' TECNICA esprime parere: **FAVOREVOLE** IL DIRETTORE DI AREA Data 26/04/2022 DEGLI ESPOSTI MARICA
IL DIRETTORE AREA FINANZIARIA E CONTROLLO	Per quanto concerne la REGOLARITA' CONTABILE esprime parere: **FAVOREVOLE** IL RESPONSABILE SERVIZI FINANZIARI Data 26/04/2022 DEGLI ESPOSTI MARICA

COMUNE DI SALA BOLOGNESE

CITTA' METROPOLITANA DI BOLOGNA

CONTO DEL BILANCIO 2021

Allegato a) - Risultato di amministrazione

PROSPETTO DIMOSTRATIVO DEL RISULTATO DI AMMINISTRAZIONE

		GESTIONE		
		Residui	**Competenza**	**TOTALE**
Fondo cassa al 1° Gennaio				3.934.745,34
RISCOSSIONI	**(+)**	1.951.337,87	7.673.488,54	9.624.826,41
PAGAMENTI	(-)	1.201.521,37	8.034.139,52	9.235.660,89
SALDO DI CASSA AL 31 DICEMBRE	(=)			4.323.910,86
PAGAMENTI per azioni esecutive non regolarizzate al 31 dicembre	(-)			0,00
FONDO DI CASSA AL 31 DICEMBRE	(=)			4.323.910,86
RESIDUI ATTIVI	(+)	5.323.209,46	3.616.512,34	8.939.721,80
di cui derivanti da accertamenti di tributi effettuati sulla base della stima del dipartimento delle finanze		0,00	0,00	0,00
RESIDUI PASSIVI	(-)	1.353.731,84	2.075.792,60	3.429.524,44
FONDO PLURIENNALE VINCOLATO PER SPESE CORRENTI	**(-)**			309.133,92
FONDO PLURIENNALE VINCOLATO PER SPESE IN CONTO CAPITALE	(-)			1.195.967,43
RISULTATO DI AMMINISTRAZIONE AL 31 DICEMBRE2021(A) (2)	**(=)**			**8.329.006,87**

Composizione del risultato di amministrazione al 31 dicembre 2021	
Parte accantonata	
Fondo crediti di dubbia esigibilità	5.072.873,70
Fondo anticipazioni liquidità	0,00
Fondo perdite società partecipate	50.250,00
Fondo contezioso	459.657,55
Altri accantonamenti	871.470,58
Totale parte accantonata (B)	6.454.251,83
Parte vincolata	
Vincoli derivanti dalla legge	1.010.980,38
Vincoli derivanti da Trasferimenti	22.190,63
Vincoli derivanti da finanziamenti	22.458,71
Vincoli formalmente attribuiti dall'ente	0,00
Altri vincoli	0,00
Totale parte vincolata (C)	1.055.629,72
Parte destinata agli investimenti	
Totale parte destinata agli investimenti (D)	**81.912,16**
E) Totale parte disponibile (E=A-B-C-D)	**737.213,16**
Se E è negativo, tale importo è iscritto tra le spese del bilancio di previsione dell'esercizio successivo (5)	

COMUNE DI SALA BOLOGNESE

CITTA' METROPOLITANA DI BOLOGNA

QUADRO GENERALE RIASSUNTIVO 2021

ENTRATE	ACCERTAMENTI	INCASSI	SPESE	IMPEGNI	PAGAMENTI
Fondo di cassa all'inizio dell'esercizio		3.934.745,34			
Utilizzo avanzo di amministrazione	745.181,33		**Disavanzo di amministrazione**	0,00	
- di cui Utilizzo Fondo anticipazioni di liquidità	0,00		**Disavanzo derivante da debito autorizzato e non contratto ripianato con accensione di prestiti (4)**	0,00	
Fondo pluriennale vincolato di parte corrente (1)	85.826,65				
Fondo pluriennale vincolato in c/capitale (1)	1.403.063,45				
- di cui Fondo pluriennale vincolato in c/capitale finanziato	0,00				
Fondo pluriennale vincolato per incremento di attività finanziarie (2)	0,00				
Titolo 1 - Entrate correnti di natura tributaria, contributiva e perequativa	5.429.834,04	5.457.642,35	Titolo 1 - Spese correnti	7.720.499,81	6.782.941,48
			Fondo pluriennale vincolato di parte corrente (2)	*309.133,92*	*0,00*
Titolo 2 - Trasferimenti correnti	1.105.879,68	695.289,76			
Titolo 3 - Entrate extratributarie	2.763.521,67	1.197.137,08			
Fondo pluriennale vincolato per attività finanziarie (*)	0,00	0,00	Titolo 2 - Spese in conto capitale	1.304.216,95	1.338.636,99
Titolo 4 - Entrate in conto capitale	1.080.433,83	1.016.813,31	*Fondo pluriennale vincolato in c/capitale (2)*	*1.195.967,43*	*0,00*
di cui Fondo anticipazioni di liquidità (DL 35/2013 e succesive modifiche e rifinanziamenti)	0,00	0,00	*- di cui Fondo pluriennale vincolato in c/capitale finanziato da debito*	*0,00*	
Titolo 5 - Entrate da riduzione di attività finanziarie	0,00	130.000,00	Titolo 3 - Spese per incremento di attività finanziarie	0,00	0,00
Totale entrate finali……	10.379.669,22	8.496.882,50	**Totale spese finali……**	10.529.818,11	8.121.578,47
Titolo 6 - Accensione di prestiti	0,00	220.150,39	Titolo 4 - Rimborso di prestiti	174.883,70	174.883,70
			Fondo anticipazioni di liquidità	0,00	0,00
Titolo 7 - Anticipazioni da istituto tesoriere/cassiere	0,00	0,00	Titolo 5 - Chiusura Anticipazioni da istituto tesoriere/cassiere	0,00	0,00
Titolo 9 - Entrate per conto di terzi e partite di giro	910.331,66	907.793,52	Titolo 7 - Spese per conto terzi e partite di giro	910.331,66	939.198,72
Totale entrate dell'esercizio	11.290.000,88	9.624.826,41	**Totale spese dell'esercizio**	11.615.033,47	9.235.660,89
TOTALE COMPLESSIVO ENTRATE	13.524.072,31	13.559.571,75	**TOTALE COMPLESSIVO SPESE**	11.615.033,47	9.235.660,89
DISAVANZO DELL'ESERCIZIO	0,00		**AVANZO DI COMPETENZA/FONDO DI CASSA**	1.909.038,84	4.323.910,86
TOTALE A PAREGGIO	13.524.072,31	13.559.571,75	**TOTALE A PAREGGIO**	13.524.072,31	13.559.571,75

COMUNE DI SALA BOLOGNESE

CITTA' METROPOLITANA DI BOLOGNA

QUADRO GENERALE RIASSUNTIVO 2021

GESTIONE DEL BILANCIO	
a) Avanzo di competenza (+) /Disavanzo di competenza (-)	1.909.038,84
b) Risorse accantonate stanziate nel bilancio dell'esercizio N (+)(8)	657.568,68
c) Risorse vincolate nel bilancio (+)(9)	495.277,88
d) Equilibrio di bilancio (d=a-b-c)	756.192,28

GESTIONE DEGLI ACCANTONAMENTI IN SEDE DI RENDICONTO	
d)Equilibrio di bilancio (+)/(-)	756.192,28
e)Variazione accantonamenti effettuata in sede di rendiconto'(+)/(-)(10)	3.130.882,90
f) Equilibrio complessivo (f=d-e)	-2.374.690,62

VERIFICA EQUILIBRI
(*solo per gli Enti locali*)

EQUILIBRIO ECONOMICO-FINANZIARIO		COMPETENZA (ACCERTAMENTI E IMPEGNI IMPUTATI ALL'ESERCIZIO)
A) Fondo pluriennale vincolato per spese correnti iscritto in entrata	(+)	85.826,65
AA) Recupero disavanzo di amministrazione esercizio precedente	(-)	0,00
B) Entrate Titoli 1.00 - 2.00 - 3.00	(+)	9.299.235,39
di cui per estinzione anticipata di prestiti		
C) Entrate Titolo 4.02.06 - Contributi agli investimenti direttamente destinati al rimborso dei prestiti da amministrazioni pubbliche	(+)	0,00
D)Spese Titolo 1.00 - Spese correnti	(-)	7.720.499,81
D1) Fondo pluriennale vincolato di parte corrente (di spesa)	(-)	*309.133,92*
E) Spese Titolo 2.04 - Altri trasferimenti in conto capitale	(-)	0,00
E1) Fondo pluriennale vincolato di spesa - titolo 2.04 Altri trasferimenti in conto capitale	(-)	0,00
F1) Spese Titolo 4.00 - Quote di capitale amm.to dei mutui e prestiti obbligazionari	(-)	174.883,70
di cui per estinzione anticipata di prestiti		0,00
F2) Fondo anticipazioni di liquidità	(-)	0,00
G) Somma finale (G=A-AA+B+C-D-D1-D2-E-E1-F1-F2)		**1.180.544,61**
ALTRE POSTE DIFFERENZIALI, PER ECCEZIONI PREVISTE DA NORME DI LEGGE E DAI PRINCIPI CONTABILI, CHE HANNO EFFETTO SULL'EQUILIBRIO EX ARTICOLO 162, COMMA 6, DEL TESTO UNICO DELLE LEGGI SULL'ORDINAMENTO DEGLI ENTI LOCALI		
H) Utilizzo avanzo di amministrazione per spese correnti	(+)	386.253,00
di cui per estinzione anticipata di prestiti		*0,00*
I) Entrate di parte capitale destinate a spese correnti in base a specifiche disposizioni di legge o dei principi contabili	(+)	0,00
di cui per estinzione anticipata di prestiti		
L) Entrate di parte corrente destinate a spese di investimento in base a specifiche disposizioni di legge o dei principi contabili	(-)	59.588,41
M) Entrate da accensione di prestiti destinate a estinzione anticipata dei prestiti	(+)	
O1) RISULTATO DI COMPETENZA DI PARTE CORRENTE (O1=G+H+I-L+M)		**1.507.209,20**
- Risorse accantonate di parte corrente stanziate nel bilancio dell'esercizio N	(-)	**657.568,68**
- Risorse vincolate di parte corrente nel bilancio	(-)	**217.484,92**
O2) EQUILIBRIO DI BILANCIO DI PARTE CORRENTE	(-)	**632.155,60**
- Variazione accantonamenti di parte corrente effettuata in sede di rendiconto'(+)/(-)	(-)	**3.130.882,90**
O3) EQUILIBRIO COMPLESSIVO DI PARTE CORRENTE		**-2.498.727,30**
P) Utilizzo avanzo di amministrazione per spese di investimento	(+)	358.928,33
Q) Fondo pluriennale vincolato per spese in conto capitale iscritto in entrata	(+)	1.403.063,45
R) Entrate Titoli 4.00-5.00-6.00	(+)	1.080.433,83
C) Entrate Titolo 4.02.06 - Contributi agli investimenti direttamente destinati al rimborso dei prestiti da amministrazioni pubbliche	(-)	0,00
I) Entrate di parte capitale destinate a spese correnti in base a specifiche disposizioni di legge o dei principi contabili	(-)	
S1) Entrate Titolo 5.02 per Riscossione crediti di breve termine	(-)	
S2) Entrate Titolo 5.03 per Riscossione crediti di medio-lungo termine	(-)	
T) Entrate Titolo 5.04 relative a Altre entrate per riduzione di attività finanziarie	(-)	
L) Entrate di parte corrente destinate a spese di investimento in base a specifiche disposizioni di legge o dei principi contabili	(+)	59.588,41
M) Entrate da accensione di prestiti destinate a estinzione anticipata dei prestiti	(-)	
U) Spese Titolo 2.00 - Spese in conto capitale	(-)	1.304.216,95
U1) Fondo pluriennale vincolato in c/capitale (di spesa)	(-)	*1.195.967,43*
V) Spese Titolo 3.01 per Acquisizioni di attività finanziarie	(-)	
E) Spese Titolo 2.04 - Altri trasferimenti in conto capitale	(+)	
Z1) RISULTATO DI COMPETENZA IN C/CAPITALE (Z1) = P+Q+R-C-I-S1-S2-T+L-M-U-U1-U2-V+E)		**401.829,64**
Z/1) Risorse accantonate in c/capitale stanziate nel bilancio dell'esercizio N	(-)	**0,00**
- Risorse vincolate in c/capitale nel bilancio	(-)	**277.792,96**
Z/2) EQUILIBRIO DI BILANCIO IN C/CAPITALE		**124.036,68**
- Variazione accantonamenti in c/capitale effettuata in sede di rendiconto'(+)/(-)	(-)	**0,00**
S1) Entrate Titolo 5.02 per Riscossione crediti di breve termine	(+)	
2S) Entrate Titolo 5.03 per Riscossione crediti di medio-lungo termine	(+)	
T) Entrate Titolo 5.04 relative a Altre entrate per riduzioni di attività finanziarie	(+)	
X1) Spese Titolo 3.02 per Concessione crediti di breve termine	(-)	
X2) Spese Titolo 3.03 per Concessione crediti di medio-lungo termine	(-)	
Y) Spese Titolo 3.04 per Altre spese per incremento di attività finanziarie	(-)	
W1) RISULTATO DI COMPETENZA (W/1 = O1+Z1+S1+S2+T-X1-X2-Y)		**1.909.038,84**
Risorse accantonate stanziate nel bilancio dell'esercizio N		**657.568,68**
Risorse vincolate nel bilancio		**495.277,88**
W2/EQUILIBRIO DI BILANCIO		**756.192,28**
Variazione accantonamenti effettuata in sede di rendiconto		**3.130.882,90**
W3/EQUILIBRIO COMPLESSIVO		**-2.374.690,62**

Saldo corrente ai fini della copertura degli investimenti pluriennali:

O1) Risultato di competenza di parte corrente		**1.507.209,20**
Utilizzo risultato di amministrazione per il finanziamento di spese correnti (H)	(-)	386.253,00
Entrate non ricorrenti che non hanno dato copertura a impegni	(-)	0,00
- Risorse accantonate di parte corrente stanziate nel bilancio dell'esercizio N (1)	(-)	657.568,68
- Variazione accantonamenti di parte corrente effettuata in sede di rendiconto'(+)/(-)(2)	(-)	3.130.882,90
- Risorse vincolate di parte corrente nel bilancio (3)	(-)	217.484,92
Equilibrio di parte corrente ai fini della copertura degli investimenti plurien.		**-2.884.980,30**

A) Indicare l'importo iscritto in entrata del conto del bilancio alla corrispondente voce riguardante il fondo pluriennale vincolato.
C) Si tratta delle entrate in conto capitale relative ai soli contributi agli investimenti destinati al rimborso prestiti corrispondenti alla voce del piano dei conti finanziario con codifica E.4.02.06.00.000.
D1) Indicare l'importo complessivo delle voci relative al corrispondente fondo pluriennale vincolato risultante in spesa del conto del bilancio
E) Si tratta delle spese del titolo 2 per trasferimenti in conto capitale corrispondenti alla voce del piano dei conti finanziario con codifica U.2.04.00.00.000.
Q) Indicare l'importo iscritto in entrata del conto del bilancio alla corrispondente voce riguardante il fondo pluriennale vincolato.
S1) Si tratta delle entrate del titolo 5 limitatamente alle riscossione crediti di breve termine corrispondenti alla voce del piano dei conti finanziario con codifica E.5.02.00.00.000.

VERIFICA EQUILIBRI
(*solo per gli Enti locali*)

EQUILIBRIO ECONOMICO-FINANZIARIO	COMPETENZA (ACCERTAMENTI E IMPEGNI IMPUTATI ALL'ESERCIZIO)

S2) Si tratta delle entrate del titolo 5 limitatamente alle riscossione crediti di medio-lungo termine corrispondenti alla voce del piano dei conti finanziario con codifica E.5.03.00.00.000.
T) Si tratta delle entrate del titolo 5 limitatamente alle altre entrate per riduzione di attività finanziarie corrispondenti alla voce del piano dei conti finanziario con codifica E.5.04.00.00.000.
U1) Indicare l'importo complessivo delle voci relative al corrispondente fondo pluriennale vincolato risultante in spesa del conto del bilancio
X1) Si tratta delle spese del titolo 3 limitatamente alle concessione crediti di breve termine corrispondenti alla voce del piano dei conti finanziario con codifica U.3.02.00.00.000.
X2) Si tratta delle spese del titolo 3 limitatamente alle concessione crediti di medio-lungo termine corrispondenti alla voce del piano dei conti finanziario con codifica U.3.03.00.00.000.
Y) Si tratta delle spese del titolo 3 limitatamente alle altre spese per incremento di attività finanziarie corrispondenti alla voce del piano dei conti finanziario con codifica U.3.04.00.00.000.
(1) Inserire la quota corrente del totale della colonna c) dell'allegato a/1 "Elenco analitico delle risorse accantonate nel risultato di amministrazione".
(2) Inserire la quota corrente del l totale della colonna d) dell'allegato a/1 "Elenco analitico delle risorse accantonate nel risultato di amministrazione"al netto dell'accantonamento al Fondo anticipazioni di liquidità, già considerato ai fini della determinazione .
(3) Inserire l'importo della quota corrente della prima colonna della riga m) dell'allegato a/2 "Elenco analitico delle risorse vincolate nel risultato di amministrazione".

COMUNE DI SALA BOLOGNESE

CITTA' METROPOLITANA DI BOLOGNA

ELENCO ANALITICO DELLE RISORSE ACCANTONATE NEL RISULTATO DI AMMINISTRAZIONE (*)

Capitolo di spesa	Descrizione	Risorse accantonate al 1/1/2021	Risorse accantonate applicate al bilancio dell'esercizio 2021 (con segno -)	Risorse accantonate stanziate nella spesa del bilancio dell'esercizio 2021	Variazione accantonamenti effettuata in sede di rendiconto (con segno +/-)	Risorse accantonate nel risultato di amministrazione al 31/12/2021
		(a)	*(b)*	*(c)*	*(d)*	*(e)=(a)+(b)+(c)+(d)*
Fondo crediti di dubbia esigibilità						
Cap. 1898/690	FONDO CREDITI DI DUBBIA E DIFFICILE ESAZIONE DI PARTE CORRENTE	1.700.328,50	0,00	204.683,20	-458.003,04	1.447.008,66
Cap. 1898/691	FONDO CREDITI DI DUBBIA E DIFFICILE ESAZIONE DI PARTE CORRENTE PROVENTI CDS	0,00	0,00	440.000,00	3.185.865,04	3.625.865,04
Totale Fondo crediti di dubbia esigibilità		**1.700.328,50**	**0,00**	**644.683,20**	**2.727.862,00**	**5.072.873,70**
Fondo perdite società partecipate						
Cap. 1899/697	FONDO PERDITE SOCIETA' PARTECIPATE	0,00	0,00	250,00	50.000,00	50.250,00
Totale Fondo perdite società partecipate		**0,00**	**0,00**	**250,00**	**50.000,00**	**50.250,00**
Fondo contezioso						
Cap. 0/0	Fondo rischi contenziosi	446.886,65	0,00	0,00	12.770,90	459.657,55
Totale Fondo contezioso		**446.886,65**	**0,00**	**0,00**	**12.770,90**	**459.657,55**
Altri accantonamenti						
Cap. 0/0	Passività potenziali di parte capitale	85.473,02	0,00	0,00	0,00	85.473,02
Cap. 0/0	Passività potenziali di parte corrente	517.201,88	-109.105,28	0,00	300.000,00	708.096,60
Cap. 1899/695	Indennità di fine mandato del Sindaco	4.615,48	0,00	2.635,48	250,00	7.500,96
Cap. 1899/696	FONDO INNOVAZIONE	0,00	0,00	10.000,00	-10.000,00	0,00
Cap. 1899/699	Fondo rinnovi contrattuali	20.400,00	0,00	0,00	50.000,00	70.400,00
Totale Altri accantonamenti		**627.690,38**	**-109.105,28**	**12.635,48**	**340.250,00**	**871.470,58**
Totale		**2.774.905,53**	**-109.105,28**	**657.568,68**	**3.130.882,90**	**6.454.251,83**

(*) Le modalità di compilazione delle singole voci del prospetto sono descritte nel paragrafo 13.7.1 del principio applicato della programmazione

COMUNE DI SALA BOLOGNESE

CITTA' METROPOLITANA DI BOLOGNA

ELENCO ANALITICO DELLE RISORSE VINCOLATE NEL RISULTATO DI AMMINISTRAZIONE (*)

Cap. di entrata	Descrizione	Cap. di spesa correlato	Descrizione	Risorse vinc. nel risultato di amministrazione al 1/1/2021	Risorse vincolate applicate al bilancio dell'esercizio 2021	Entrate vincolate accertate nell'esercizio 2021	Impegni eserc. 2021 finanziati da entrate vincolate accertate nell'esercizio o da quote vincolate del risultato di amministrazione	Fondo plur. vinc. al 31/12/2021 finanziato da entrate vincolate accertate nell'esercizio o da quote vincolate del risultato di amministrazione	Cancellazione di residui attivi vincolati o eliminazione del vincolo su quote del risultato di amministrazione (+) e cancellazione di residui passivi finanziati da risorse vincolate (-) (gestione dei residui):	Cancellazione nell'esercizio N di impegni finanziati dal fondo pluriennale vincolato dopo l'approvazione del rendiconto dell'esercizio 2020 non reimpegnati nell'esercizio 2021	Risorse vincolate nel bilancio al 31/12/2021	Risorse vincolate nel risultato di amministrazione al 31/12/2021
				(a)	(b)	(c)	(d)	(e)	(f)	(g)	(h)=(b)+(c)-(d)-(e)+(g)	(i)=(a)+(c)-(d)-(e)-(f)+(g)
Vincoli derivanti dalla legge												
Cap. 1100/0	**IMPOSTA COMUNALE SUGLI IMMOBILI ORDINARIA**	Cap. 1425/0	**PRESTAZIONE PER SERVIZI SPECIFICI - SERVIZIO TRIBUTI**	12.515,00	0,00	0,00	0,00	0,00	12.515,00	0,00	0,00	0,00
Cap. 1131/0	**ENTRATE DERIVANTI DAL 5 PER MILLE DELL'IRE**	Cap. 10426/251	**SOSTEGNO A DISABILI E MEDIATORI CULTURALI**	0,00	0,00	6.305,96	6.305,96	0,00	0,00	0,00	0,00	0,00
Cap. 1194/0	**TARI RIFIUTI**	Cap. 9523/90	**GESTIONE SERVIZIO RIFIUTI A GEOVEST**	0,00	0,00	1.329.680,03	1.123.916,00	0,00	0,00	0,00	205.764,03	205.764,03
Cap. 2125/0	**FONDO PER ESERCIZIO DELLE FUNZIONI FONDAMENTALI (ART 106 DL 34 /2020)**	Cap. 1122/0	**SPESE CORRENTI VARIE**	64.593,00	64.593,00	87.603,80	152.196,80	0,00	0,00	0,00	0,00	0,00
Cap. 2126/0	**AVANZO FIGURATIVO TARI 2020**	Cap. 9523/90	**GESTIONE SERVIZIO RIFIUTI A GEOVEST**	116.954,00	116.954,00	0,00	116.954,00	0,00	0,00	0,00	0,00	0,00
Cap. 2139/0	**TRASFERIMENTI CORRENTI DA MIUR PER RIMBORSO TARI DA ISTITUZIONI SCOLASTICHE**	Cap. 9523/90	**GESTIONE SERVIZIO RIFIUTI A GEOVEST**	0,00	0,00	5.095,45	0,00	0,00	0,00	0,00	5.095,45	5.095,45
Cap. 3150/0	**PROVENTI PER VIOLAZIONE CDS ART 142**	Cap. 1122/0	**spese varie**	0,00	0,00	717.807,75	345.722,04	20.260,68	0,00	0,00	351.825,03	351.825,03
Cap. 3151/0	**PROVENTI PER VIOLAZIONE CDS ART 208**	Cap. 1122/0	**spese correnti varie**	0,00	0,00	203.547,85	0,00	0,00	0,00	0,00	203.547,85	203.547,85
Cap. 3152/0	**SANZIONI AMMINISTRATIVE PER VIOLAZIONE DI NORME DEL CODICE STRADALE**	Cap. 3161/390	**TRASFERIMENTO ALLA PROVINCIA SANZIONI CDS AUTOVELOX**	512.000,00	0,00	0,00	0,00	0,00	0,00	0,00	0,00	512.000,00
Cap. 3530/0	**FONDI INCENTIVANTI PER IL PERSONALE**	Cap. 1604/10	**INCENTIVI FUNZIONI TECNICHE PERSONALE**	0,00	0,00	2.977,09	0,00	0,00	0,00	0,00	2.977,09	2.977,09
Cap. 3580/0	**CONTRIBUTI PER INTERVENTI DI RISANAMENTO E VALORIZZAZIONE AMBIENTALE(ATTIVITA' ESTRATTIVE)**	Cap. 9159/385	**TRASFERIMENTI ALLA REGIONE - GESTIONE DEL TERRITORIO**	0,00	0,00	629,37	629,37	0,00	0,00	0,00	0,00	0,00
Cap. 3581/0	**CONTRIBUTI PER INTERVENTI DI RISANAMENTO E VALORIZZAZIONE AMBIENTALE(ATTIVITA' ESTRATTIVE)**	Cap. 9161/390	**TRASFERIMENTI ALLA PROVINCIA - GESTIONE DEL TERRITORIO**	0,00	0,00	2.217,49	2.217,49	0,00	0,00	0,00	0,00	0,00

Cap. di entrata	Descrizione	Cap. di spesa correlato	Descrizione	Risorse vinc. nel risultato di amministrazione al 1/1/2021	Risorse vincolate applicate al bilancio dell'esercizio 2021	Entrate vincolate accertate nell'esercizio 2021	Impegni eserc. 2021 finanziati da entrate vincolate accertate nell'esercizio o da quote vincolate del risultato di amministrazione	Fondo plur. vinc. al 31/12/2021 finanziato da entrate vincolate accertate nell'esercizio o da quote vincolate del risultato di amministrazione	Cancellazione di residui attivi vincolati o eliminazione del vincolo su quote del risultato di amministrazione (+) e cancellazione di residui passivi finanziati da risorse vincolate (-) (gestione dei residui):	Cancellazione nell'esercizio N di impegni finanziati dal fondo pluriennale vincolato dopo l'approvazione del rendiconto dell'esercizio 2020 non reimpegnati nell'esercizio 2021	Risorse vincolate nel bilancio al 31/12/2021	Risorse vincolate nel risultato di amministrazione al 31/12/2021
				(a)	(b)	(c)	(d)	(e)	(f)	(g)	(h)=(b)+(c)-(d)-(e)+(g)	(i)=(a)+(c)-(d)-(e)-(f)+(g)
Cap. 3685/0	**INTROITI E RIMBORSI DIVERSI - INNOVAZIONE GIRO CONTABILE**	Cap. 1122/0	**SPESE CORRENTI INNOVAZIONE**	2.904,08	2.904,08	744,27	0,00	0,00	0,00	0,00	3.648,35	3.648,35
Cap. 4110/0	**CONDONI EDILIZI E SANATORIA OPERE EDILIZIE ABUSIVE - SANZIONI**	Cap. 24301/704	**SPESE CAPITALI VARIE**	13.885,81	13.885,81	80.970,68	63.115,82	23.643,70	0,00	0,00	8.096,97	8.096,97
Cap. 4205/0	**ALIENAZIONE DI BENI IMMOBILI**	Cap. 21160/0	**Estinzione anticipata mutui**	3.538,60	0,00	6.050,00	0,00	0,00	0,00	0,00	6.050,00	9.588,60
Cap. 4600/0	**PERMESSI DI COSTRUIRE**	Cap. 24202/704	**ABBATTIMENTO BARRIERE ARCHITETTONICHE PRIMARIA O.N**	21.103,22	21.103,22	26.325,26	10.029,99	17.455,00	0,00	0,00	19.943,49	19.943,49
Cap. 4605/0	**URBANIZZAZIONE SECONDARIA**	Cap. 21580/780	**FONDO PEREQUATIVO CM**	68.540,63	68.376,53	153.734,15	84.697,42	123.804,50	0,00	0,00	13.608,76	13.772,86
Cap. 4610/0	**COSTO DI COSTRUZIONE**	Cap. 28104/703	**ROTATORIA E SOTTOPASSO**	0,00	0,00	139.504,99	68.734,01	64.979,95	0,00	0,00	5.791,03	5.791,03
Cap. 4612/0	**CONTRIBUTO -D-**	Cap. 21160/754	**ACQUISTO BENI MOBILI D'INVESTIMENTO - PC SERVIZI GENERALI**	654,84	654,84	88.781,16	0,00	0,00	0,00	0,00	89.436,00	89.436,00
Cap. 4613/0	**CONTRIBUTO -S-**	Cap. 21160/754	**ACQUISTO BENI MOBILI D'INVESTIMENTO - PC SERVIZI GENERALI**	789,35	789,35	117.736,61	0,00	0,00	0,00	0,00	118.525,96	118.525,96
Cap. 4615/0	**MONETIZZAZIONE PARCHEGGI**	Cap. 29660/754	**ACQUISTO BENI MOBILI D'INVESTIMENTO - SERVIZIO VERDE**	10.925,44	10.925,44	10.899,62	5.484,51	0,00	0,00	0,00	16.340,55	16.340,55
Totale Vincoli derivanti dalla legge				**828.403,97**	**300.186,27**	**2.980.611,53**	**1.980.003,41**	**250.143,83**	**12.515,00**	**0,00**	**1.050.650,56**	**1.566.353,26**
Vincoli derivanti da Trasferimenti												
Cap. 2120/0	**TRASEFRIMENTO MINISTERO PER SOLIDARIETA' ALIMENTARE**	Cap. 10476/480	**CONTRIBUTI A PRIVATI - Misure urgenti per solidarietà alimentare**	0,00	0,00	35.587,64	35.587,64	0,00	0,00	0,00	0,00	0,00
Cap. 2124/0	**CONTRIBUTI DA IMPRESE PER CONTRASTARE EMERGENZA COVID-19**	Cap. 12575/450	**CONTRIBUTI AD IMPRESE EMERGENZA COVID-19**	0,00	0,00	3.600,00	3.600,00	0,00	0,00	0,00	0,00	0,00
Cap. 2128/0	**CONTRIBUTI DA PRIVATI PER PROGETTI III AREA COVID**	Cap. 10426/251	**SOSTEGNO A DISABILI E MEDIATORI CULTURALI**	0,00	0,00	7.250,00	7.250,00	0,00	0,00	0,00	0,00	0,00
Cap. 2129/0	**CONTRIBUTO PER AGEVOLAZIONI TARI UND - COVID19**	Cap. 12575/450	**CONTRIBUTI AD IMPRESE EMERGENZA COVID-19**	0,00	0,00	89.219,90	89.219,90	0,00	0,00	0,00	0,00	0,00

Cap. di entrata	Descrizione	Cap. di spesa correlato	Descrizione	Risorse vinc. nel risultato di amministrazione al 1/1/2021	Risorse vincolate applicate al bilancio dell'esercizio 2021	Entrate vincolate accertate nell'esercizio 2021	Impegni eserc. 2021 finanziati da entrate vincolate accertate nell'esercizio o da quote vincolate del risultato di amministrazione	Fondo plur. vinc. al 31/12/2021 finanziato da entrate vincolate accertate nell'esercizio o da quote vincolate del risultato di amministrazione	Cancellazione di residui attivi vincolati o eliminazione del vincolo su quote del risultato di amministrazione (+) e cancellazione di residui passivi finanziati da risorse vincolate (-) (gestione dei residui):	Cancellazione nell'esercizio N di impegni finanziati dal fondo pluriennale vincolato dopo l'approvazione del rendiconto dell'esercizio 2020 non reimpegnati nell'esercizio 2021	Risorse vincolate nel bilancio al 31/12/2021	Risorse vincolate nel risultato di amministrazione al 31/12/2021
				(a)	(b)	(c)	(d)	(e)	(f)	(g)	(h)=(b)+(c)-(d)-(e)+(g)	(i)=(a)+(c)-(d)-(e)-(f)+(g)
Cap. 2138/0	**TRASFERIMENTO MINISTERO FAMIGLIA SPETTANZE CENTRI ESTIVI - COVID**	Cap. 4523/94	**APPALTO ATTIVITA' CENTRI ESTIVI**	0,00	0,00	20.876,37	20.876,37	0,00	0,00	0,00	0,00	0,00
Cap. 2150/0	**CONTRIBUTO DELLO STATO PER SEZ.PRIMAVERA ASILO NIDO**	Cap. 10139/90	**APPALTO SERVIZIO NIDO**	0,00	0,00	41.548,04	41.548,04	0,00	0,00	0,00	0,00	0,00
Cap. 2151/0	**CONTRIBUTI STATO PER POLITICHE GIOVANILI, LEGALITA', SERVIZIO CIVILE**	Cap. 5274/495	**CONTRIBUTI PER MANIFESTAZIONI CULTURALI**	0,00	0,00	4.602,44	4.602,44	0,00	0,00	0,00	0,00	0,00
Cap. 2155/0	**CONTRIBUTO DELLA REGIONE PER SEZ.PRIMAVERA ASILO NIDO**	Cap. 10139/90	**APPALTO SERVIZIO NIDO**	0,00	0,00	65.796,35	65.796,35	0,00	0,00	0,00	0,00	0,00
Cap. 2175/0	**CONTRIBUTI STATALI PER SPESE DI PROGETTAZIONE**	Cap. 9128/251	**INCARICHI PROGETTAZIONE OPERE PUBBLICHE NON FINANZIATE**	0,00	0,00	166.310,00	10.790,00	155.520,00	0,00	0,00	0,00	0,00
Cap. 2180/0	**TRASFERIMENTO MIT PER TRASPORTO SCOLASTICO COVID**	Cap. 10475/495	**CONTRIBUTI AD IMPRESE TRASPORTO SCOLASTICO**	0,00	0,00	7.238,98	7.238,98	0,00	0,00	0,00	0,00	0,00
Cap. 2210/0	**CONTRIBUTI CM PER TRASPORTO, DIRITTO ALLO STUDIO, SOSTEGNO HANDICAP, QUALIF. SCOL.**	Cap. 4523/93	**APPALTO TRASPORTO SCOLASTICO**	0,00	0,00	14.612,17	14.612,17	0,00	0,00	0,00	0,00	0,00
Cap. 2245/0	**CONTRIBUTI VOUCHER SPORT REGIONE - COVID**	Cap. 6374/495	**CONTRIBUTI AD ASSOCIAZIONI**	0,00	0,00	1.230,00	1.230,00	0,00	0,00	0,00	0,00	0,00
Cap. 2295/0	**CONTRIBUTO DA REGIONE PER EVENTI SISMICI DEL 20 E 29 MAGGIO 2012**	Cap. 1693/620	**Contributi economici per l'autonoma sistemazione - Trasferimento Regione Emilia Romagna**	8.366,00	0,00	0,00	0,00	0,00	0,00	0,00	0,00	8.366,00
Cap. 2500/0	**CONTRIBUTO PROVINCIALE PER BORSE DI STUDIO E LIBRI DI TESTO**	Cap. 4573/480	**CONTRIBUTI A PRIVATI PER ACQUISTO LIBRI E BORSE DI STUDIO - ASSISTENZA SCOLASTICA**	0,00	0,00	6.480,00	6.480,00	0,00	0,00	0,00	0,00	0,00
Cap. 2516/0	**CONTRIBUTO CITTA' METROPOLITANA BICIPOLITANA DI EMERGENZA**	Cap. 28107/703	**BICIPOLITANA DI EMERGENZA**	0,00	0,00	95.000,00	30,00	94.970,00	0,00	0,00	0,00	0,00
Cap. 2525/0	**TRASFERIMENTO COMUNE BOLOGNA SERVIZI SOCIALI**	Cap. 10426/251	**SOSTEGNO A DISABILI E MEDIATORI CULTURALI**	0,00	0,00	10.510,95	10.510,95	0,00	0,00	0,00	0,00	0,00
Cap. 4350/0	**CONTRIBUTO DALLO STATO SCUOLE SICURE - COVID19**	Cap. 21502/704	**MANUTENZIONE STRAORDINARIA E RISTRUTTURAZIONE DI IMMOBILI PATRIMONIALI**	0,00	0,00	28.599,15	8.955,41	19.643,74	0,00	0,00	0,00	0,00
Cap. 4357/0	**CONTRIBUTO DALLO STATO PER EFFICIENTAMENTO ENERGETICO**	Cap. 28201/705	**MANUTENZIONE STRAORDINARIA IMPIANTI ILLUMINAZIONE PUBBLICA**	0,00	0,00	140.000,00	30,00	139.970,00	0,00	0,00	0,00	0,00

Cap. di entrata	Descrizione	Cap. di spesa correlato	Descrizione	Risorse vinc. nel risultato di amministrazione al 1/1/2021	Risorse vincolate applicate al bilancio dell'esercizio 2021	Entrate vincolate accertate nell'esercizio 2021	Impegni eserc. 2021 finanziati da entrate vincolate accertate nell'esercizio o da quote vincolate del risultato di amministrazione	Fondo plur. vinc. al 31/12/2021 finanziato da entrate vincolate accertate nell'esercizio o da quote vincolate del risultato di amministrazione	Cancellazione di residui attivi vincolati o eliminazione del vincolo su quote del risultato di amministrazione (+) e cancellazione di residui passivi finanziati da risorse vincolate (-) (gestione dei residui):	Cancellazione nell'esercizio N di impegni finanziati dal fondo pluriennale vincolato dopo l'approvazione del rendiconto dell'esercizio 2020 non reimpegnati nell'esercizio 2021	Risorse vincolate nel bilancio al 31/12/2021	Risorse vincolate nel risultato di amministrazione al 31/12/2021
				(a)	(b)	(c)	(d)	(e)	(f)	(g)	(h)=(b)+(c)-(d)-(e)+(g)	(i)=(a)+(c)-(d)-(e)-(f)+(g)
Cap. 4402/0	**CONTRIBUTO DELLA REGIONE PER MOBILITA' SOSTENIBILE**	Cap. 28301/703	**INTERVENTI DI MOBILITA' SOSTENIBILE**	0,00	0,00	20.260,68	0,00	20.260,68	0,00	0,00	0,00	0,00
Cap. 4425/0	**CONTRIBUTO DALLA REGIONE PER ALLOGGI ERP**	Cap. 29280/820	**TRASFERIMENTO AD ACER PER MANUTENZIONE STRAORDINARIA ALLOGGI ERP**	13.824,43	0,00	25.316,55	25.316,55	0,00	0,00	0,00	0,00	13.824,43
Cap. 4460/0	**CONTRIBUTO DALLA REGIONE PER ABBATTIMENTO BARRIERE ARCHITETTONICHE**	Cap. 30480/820	**CONTRIBUTI PER ABBATTIMENTO BARRIERE ARCHITETTONICHE**	0,00	0,00	681,80	681,60	0,00	0,00	0,00	0,20	0,20
Cap. 4503/0	**CONTRIBUTO DALLA CITTA' METROPOLITANA PER PISTA CICLABILE**	Cap. 28103/703	**PISTA CICLABILE**	0,00	0,00	20.500,00	0,00	20.500,00	0,00	0,00	0,00	0,00
Cap. 4520/0	**CONTRIBUTI DA UNIONE TERRE D'ACQUA PER PROGETTI IN AMBITO GIOVANILE**	Cap. 21502/704	**MANUTENZIONE STRAORDINARIA E RISTRUTTURAZIONE DI IMMOBILI PATRIMONIALI**	0,00	0,00	24.000,00	0,00	24.000,00	0,00	0,00	0,00	0,00
Cap. 4540/0	**CONTRIBUTO DA PRIVATI PER OPERE SPECIFICHE**	Cap. 28106/703	**SPAZIO MOTORIO PISTA CICLABILE**	0,00	0,00	4.000,00	4.000,00	0,00	0,00	0,00	0,00	0,00
Cap. 4730/0	**TRASFERIMENTO ACER**	Cap. 29401/703	**COSTRUZIONE E AMPLIAMENTO FOGNATURE**	0,00	0,00	23.000,00	0,00	23.000,00	0,00	0,00	0,00	0,00
Totale Vincoli derivanti da Trasferimenti				**22.190,43**	**0,00**	**856.221,02**	**358.356,40**	**497.864,42**	**0,00**	**0,00**	**0,20**	**22.190,63**
Vincoli derivanti da finanziamenti												
Cap. 4920/0	**RESIDUI SU MUTUI CDP**	Cap. 29401/703	**COSTRUZIONE E AMPLIAMENTO FOGNATURE**	47.985,27	25.526,56	0,00	0,00	25.526,56	0,00	0,00	0,00	22.458,71
Totale Vincoli derivanti da finanziamenti				**47.985,27**	**25.526,56**	**0,00**	**0,00**	**25.526,56**	**0,00**	**0,00**	**0,00**	**22.458,71**
Totale risorse vincolate (I=I/1+I/2+I/3+I/4+I/5)				**898.579,67**	**325.712,83**	**3.836.832,55**	**2.338.359,81**	**773.534,81**	**12.515,00**	**0,00**	**1.050.650,76**	**1.611.002,60**

Cap. di entrata	Descrizione	Cap. di spesa correlato	Descrizione	Risorse vinc. nel risultato di amministrazione al 1/1/2021	Risorse vincolate applicate al bilancio dell'esercizio 2021	Entrate vincolate accertate nell'esercizio 2021	Impegni eserc. 2021 finanziati da entrate vincolate accertate nell'esercizio o da quote vincolate del risultato di amministrazione	Fondo plur. vinc. al 31/12/2021 finanziato da entrate vincolate accertate nell'esercizio o da quote vincolate del risultato di amministrazione	Cancellazione di residui attivi vincolati o eliminazione del vincolo su quote del risultato di amministrazione (+) e cancellazione di residui passivi finanziati da risorse vincolate (-) (gestione dei residui):	Cancellazione nell'esercizio N di impegni finanziati dal fondo pluriennale vincolato dopo l'approvazione del rendiconto dell'esercizio 2020 non reimpegnati nell'esercizio 2021	Risorse vincolate nel bilancio al 31/12/2021	Risorse vincolate nel risultato di amministrazione al 31/12/2021
				(a)	(b)	(c)	(d)	(e)	(f)	(g)	(h)=(b)+(c)-(d)-(e)+(g)	(i)=(a)+(c)-(d)-(e)-(f)+(g)
						Totale quote accantonate riguardanti le risorse vincolate da legge (m/1)					555.372,88	555.372,88
						Totale quote accantonate riguardanti le risorse vincolate da trasferimenti (m/2)					0,00	0,00
						Totale quote accantonate riguardanti le risorse vincolate da finanziamenti (m/3)					0,00	0,00
						Totale quote accantonate riguardanti le risorse vincolate dall'ente (m/4)					0,00	0,00
						Totale quote accantonate riguardanti le risorse vincolate da altro (m/5)					0,00	0,00
						Totale quote accantonate riguardanti le risorse vincolate (m=m/1+m/2+m/3+m/4+m/5))					**555.372,88**	**555.372,88**
						Totale risorse vincolate da legge al netto di quelle che sono state oggetto di accantonamenti (n/1=l/1-m/1)					495.277,68	1.010.980,38
						Totale risorse vincolate da trasferimenti al netto di quelle che sono state oggetto di accantonamenti (n/2=l/2-m/2)					0,20	22.190,63
						Totale risorse vincolate da finanziamenti al netto di quelle che sono state oggetto di accantonamenti (n/3=l/3-m/3)					0,00	22.458,71
						Totale risorse vincolate dall'Ente al netto di quelle che sono state oggetto di accantonamenti (n/4=l/4-m/4)					0,00	0,00
						Totale risorse vincolate da altro al netto di quelle che sono state oggetto di accantonamenti (n/5=l/5-m5)					0,00	0,00
						Totale risorse vincolate al netto di quelle che sono state oggetto di accantonamenti (n=l-m)					***495.277,88***	***1.055.629,72***

Allegato a/3) Risultato di amministrazione - quote destinate

COMUNE DI SALA BOLOGNESE

CITTA' METROPOLITANA DI BOLOGNA

ELENCO ANALITICO DELLE RISORSE DESTINATE AGLI INVESTIMENTI NEL RISULTATO DI AMMINISTRAZIONE (*)

Cap. di entrata	Descrizione	Cap. di spesa	Descrizione	Risorse destinate agli investim. al 1/1/2021	Entrate destinate agli investimenti accertate nell'esercizio 2021	Impegni eserc. 2021 finanziati da entrate destinate accertate nell'esercizio o da quote destinate del risultato di amministrazione	Fondo plurien. vinc. al 31/12/2021 finanziato da entrate destinate accertate nell'esercizio o da quote destinate del risultato di amministrazione	Cancellazione di residui attivi costituiti da risorse destinate agli investimenti o eliminazione della destinazione su quote del risultato di amministrazione (+) e cancellazione di residui passivi finanziati da risorse destinate agli investimenti (-) (gestione dei residui)	Risorse destinate agli investim. al 31/12/ 2021
				(a)	(b)	(c)	(d)	(e)	(f)=(a) +(b) - (c)-(d)-(e)
Cap. 4150/0	**TRASFORMAZIONE DIRITTO DI SUPERFICIE IN PROPRIETA**	Cap. 28103/703	**PISTA CICLABILE**	0,00	4.500,01	0,00	4.500,00	0,00	0,01
Cap. 4205/0	**ALIENAZIONE DI BENI IMMOBILI**	Cap. 0/0	**SPECIFICARE SPESA**	0,00	0,00	0,00	0,00	0,00	0,00
Cap. 4205/0	**ALIENAZIONE DI BENI IMMOBILI**	Cap. 29380/754	**TRASFERIMENTO STATO QUOTA PROVENTI BENI FEDERALISMO**	7.800,00	54.450,02	22.925,00	39.295,00	0,00	30,02
Cap. 4205/0	**ALIENAZIONE DI BENI IMMOBILI**	Cap. 29601/708	**spese capitali**	0,00	0,00	-68.913,68	0,00	0,00	68.913,68
Cap. 4620/0	**PROVENTI CONCESSIONI LOCULI CIMITERIALI**	Cap. 30501/707	**RESTITUZIONE PER RINUNCIA LOCULI**	1.871,73	16.123,15	5.026,43	0,00	0,00	12.968,45
Totale				**9.671,73**	**75.073,18**	**-40.962,25**	**43.795,00**	**0,00**	**81.912,16**
				Totale quote accantonate nel risultato di amministrzione riguardanti le risorse destinate agli investimenti (g)					0,00
				Totale risorse destinate nel risultato di amministrazione al netto di quelle che sono state oggetto di accantonamenti (h = Totale f - g)					81.912,16

Allegato c) - Fondo crediti di dubbia esigibilità

COMUNE DI SALA BOLOGNESE CITTA' METROPOLITANA DI BOLOGNA

COMPOSIZIONE DELL'ACCANTONAMENTO AL FONDO CREDITI DI DUBBIA ESIGIBILITA'* E AL FONDO SVALUTAZIONE CREDITI

ESERCIZIO 2021

TIPOLOGIA	DENOMINAZIONE	RESIDUI ATTIVI FORMATISI NELL'ESERCIZIO CUI SI RIFERISCE IL RENDICONTO *(a)*	RESIDUI ATTIVI DEGLI ESERCIZI PRECEDENTI *(b)*	TOTALE RESIDUI ATTIVI *(c) = (a) + (b)*	IMPORTO MINIMO DEL FONDO *(d)*	FONDO CREDITI DI DUBBIA ESIGILITA' *(e)*	*% di accantonamento al fondo crediti di dubbia esigibilità (f) = (e) / (c)*
	ENTRATE CORRENTI DI NATURA TRIBUTARIA, CONTRIBUTIVA E PEREQUATIVA						
1010100	**Tipologia 101: Imposte, tasse e proventi assimilati**	1.045.838,30	1.064.968,20	2.110.806,50	1.198.432,41	1.202.231,00	0,57
	di cui accertati per cassa sulla base del principio contabile 3.7	0,00	0,00	0,00	0,00	0,00	0,00
	Tipologia 101: Imposte, tasse e proventi assimilati non accertati per cassa	1.045.838,30	1.064.968,20	2.110.806,50	1.198.432,41	1.202.231,00	0,57
1010200	**Tipologia 102: Tributi destinati al finanziamento della sanità** ***(solo per le Regioni)***	0,00	0,00	0,00	0,00	0,00	0,00
	di cui accertati per cassa sulla base del principio contabile 3.7	0,00	0,00	0,00	0,00	0,00	0,00
	Tipologia 102: Tributi destinati al finanziamento della sanita' non accertati per cassa	0,00	0,00	0,00	0,00	0,00	0,00
1010300	**Tipologia 103: Tributi devoluti e regolati alle autonomie speciali** ***(solo per le Regioni)***	0,00	0,00	0,00	0,00	0,00	0,00
	di cui accertati per cassa sulla base del principio contabile 3.7	0,00	0,00	0,00	0,00	0,00	0,00
	Tipologia 103: Tributi devoluti e regolati alle autonomie speciali non accertati per cassa	0,00	0,00	0,00	0,00	0,00	0,00
1010400	**Tipologia 104: Compartecipazioni di tributi**	0,00	0,00	0,00	0,00	0,00	0,00
1030100	**Tipologia 301: Fondi perequativi da Amministrazioni Centrali**	27.080,66	117,74	27.198,40	0,00	0,00	0,00
1030200	**Tipologia 302: Fondi perequativi dalla Regione o Provincia autonoma** ***(solo per gli Enti locali)***	0,00	0,00	0,00	0,00	0,00	0,00
1000000	***TOTALE TITOLO 1***	**1.072.918,96**	**1.065.085,94**	**2.138.004,90**	**1.198.432,41**	**1.202.231,00**	**0,56**
	TRASFERIMENTI CORRENTI						
2010100	**Tipologia 101: Trasferimenti correnti da Amministrazioni pubbliche**	429.406,57	879.848,45	1.309.255,02	0,00	0,00	0,00
2010200	**Tipologia 102: Trasferimenti correnti da Famiglie**	0,00	0,00	0,00	0,00	0,00	0,00
2010300	**Tipologia 103: Trasferimenti correnti da Imprese**	0,00	0,00	0,00	0,00	0,00	0,00
2010400	**Tipologia 104: Trasferimenti correnti da Istituzioni Sociali Private**	0,00	0,00	0,00	0,00	0,00	0,00
2010500	**Tipologia 105: Trasferimenti correnti dall'Unione Europea e dal Resto del Mondo**	0,00	0,00	0,00	0,00	0,00	0,00
	Trasferimenti correnti dall'Unione Europea	0,00	0,00	0,00	0,00	0,00	0,00
	Trasferimenti correnti dal Resto del Mondo	0,00	0,00	0,00	0,00	0,00	0,00
2000000	***TOTALE TITOLO 2***	**429.406,57**	**879.848,45**	**1.309.255,02**	**0,00**	**0,00**	**0,00**
	ENTRATE EXTRATRIBUTARIE						
3010000	**Tipologia 100: Vendita di beni e servizi e proventi derivanti dalla gestione dei beni**	530.778,81	294.813,33	825.592,14	354.939,24	374.580,16	0,45
3020000	**Tipologia 200: Proventi derivanti dall'attività di controllo e repressione delle irregolarità e degli illeciti**	1.129.073,45	2.366.989,09	3.496.062,54	3.104.297,43	3.496.062,54	1,00
3030000	**Tipologia 300: Interessi attivi**	0,00	0,00	0,00	0,00	0,00	0,00
3040000	**Tipologia 400: Altre entrate da redditi da capitale**	0,00	0,00	0,00	0,00	0,00	0,00
3050000	**Tipologia 500: Rimborsi e altre entrate correnti**	230.094,46	200.776,72	430.871,18	0,00	0,00	0,00
3000000	***TOTALE TITOLO 3***	**1.889.946,72**	**2.862.579,14**	**4.752.525,86**	**3.459.236,67**	**3.870.642,70**	**0,81**
	ENTRATE IN CONTO CAPITALE						
4010000	**Tipologia 100: Tributi in conto capitale**	0,00	0,00	0,00	0,00	0,00	0,00
4020000	**Tipologia 200: Contributi agli investimenti**	221.045,95	275.400,10	496.446,05	0,00	0,00	0,00
	Contributi agli investimenti da amministrazioni pubbliche	221.045,95	275.400,10	496.446,05	0,00	0,00	0,00
	Contributi agli investimenti da UE	0,00	0,00	0,00	0,00	0,00	0,00
	Tipologia 200: Contributi agli investimenti al netto dei contributi da PA e da UE	0,00	0,00	0,00	0,00	0,00	0,00
4030000	**Tipologia 300: Altri trasferimenti in conto capitale**	0,00	0,00	0,00	0,00	0,00	0,00
	Altri trasferimenti in conto capitale da amministrazioni pubbliche	0,00	0,00	0,00	0,00	0,00	0,00
	Altri trasferimenti in conto capitale da UE	0,00	0,00	0,00	0,00	0,00	0,00
	Tipologia 300: Altri trasferimenti in conto capitale al netto dei trasferimenti da PA e da UE	0,00	0,00	0,00	0,00	0,00	0,00
4040000	**Tipologia 400: Entrate da alienazione di beni materiali e immateriali**	0,00	0,00	0,00	0,00	0,00	0,00
4050000	**Tipologia 500: Altre entrate in conto capitale**	0,00	191.493,40	191.493,40	0,00	0,00	0,00
4000000	***TOTALE TITOLO 4***	**221.045,95**	**466.893,50**	**687.939,45**	**0,00**	**0,00**	**0,00**
	ENTRATE DA RIDUZIONE DI ATTIVITA' FINANZIARIE						
5010000	***Tipologia 100: Alienazione di attività finanziarie***	0,00	0,00	0,00	0,00	0,00	0,00
5020000	***Tipologia 200: Riscossione crediti di breve termine***	0,00	0,00	0,00	0,00	0,00	0,00
5030000	***Tipologia 300: Riscossione crediti di medio-lungo termine***	0,00	0,00	0,00	0,00	0,00	0,00
5040000	***Tipologia 400: Altre entrate per riduzione di attività finanziarie***	0,00	47.985,27	47.985,27	0,00	0,00	0,00
5000000	***TOTALE TITOLO 5***	**0,00**	**47.985,27**	**47.985,27**	**0,00**	**0,00**	**0,00**
	TOTALE GENERALE	**3.613.318,20**	**5.322.392,30**	**8.935.710,50**	**4.657.669,08**	**5.072.873,70**	**0,57**
	DI CUI FONDO CREDITI DI DUBBIA ESIGIBILITA' IN C/CAPITALE	**221.045,95**	**466.893,50**	**687.939,45**	**0,00**	**0,00**	**0,00**
	DI CUI FONDO CREDITI DI DUBBIA ESIGIBILITA' DI PARTE CORRENTE *(n)*	**3.392.272,25**	**4.855.498,80**	**8.247.771,05**	**4.657.669,08**	**5.072.873,70**	**0,62**

CONFRONTO FONDO CREDITI DI DUBBIA ESIGIBILITA' - FONDO SVALUTAZIONE CREDITI	**TOTALE CREDITI**	**FONDO SVALUTAZIONE CREDITI**
RESIDUI ATTIVI NEL CONTO DEL BILANCIO TITOLI DA 1 A 5	*8.935.710,50*	*5.072.873,70*
CREDITI STRALCIATI DAL CONTO DEL BILANCIO	*167.389,50*	*167.389,50*
ACCERTAMENTI IMPUTATI AGLI ESERCIZI SUCCESSIVI A QUELLO CUI IL RENDICONTO SI RIFERISCE *(m)*	0,00	0,00
TOTALE	9.103.100,00	5.240.263,20

* Il fondo crediti di dubbia esigibilità è un accantonamento del risultato di amministrazione. Non richiedono l'accantonamento a tale fondo: a) i trasferimenti da altre Amministrazioni pubbliche e dall'Unione europea; b) i crediti assistiti da fidejussione; c) le entrate tributarie che, sulla base dei nuovi principi contabili, sono accertate per cassa.

(e) Gli importi della colonna *(e)* non devono essere inferiori a quelli della colonna *(d)*; se sono superiori le motivazioni della differenza sono indicate nella relazione al rendiconto. Il totale generale della colonna *(f)* corrisponde all'importo del fondo crediti di dubbia esigibilità accantonato nel risultato di amministrazione.

(g) Indicare il totale generale della colonna c).

(h) Indicare il totale generale della colonna e)

(i) Indicare l'importo complessivo dei crediti stralciati dal conto del bilancio nell'esercizio in corso e negli esercizi precedenti.

(l) corrisponde all'importo della cella (i)

(m) trattasi solo degli accertamenti pluriennali di entrate riguardanti il titolo 5 e gli accertamenti pluriennali derivanti dalla rateizzazione delle entrate dei titoli 1 e 3.

(n) comprende anche l'accantonamento riguardante i crediti del titolo 5

CALCOLO ACCANTONAMENTO FCDE - RENDICONTO 2021

Piano Finanziario	Nr. Capitolo	Art.	Descrizione	2017			2018			2019			2020			2021			Metodo Ordinario FCDE				Calcolo ex DL 18/2020 art. 107-bis				Scelta Metodo	Residui al 31.12.2021	Accantonamento Minimo a FCDE	Accantonamento Effettivo a FCDE	Extra accantonamento
				Residui Iniziali	Incassato c/Res	Coef.	Residui Iniziali	Incassato c/Res	Coef.	Residui Iniziali	Incassato c/Res	Coef.	Residui Iniziali	Incassato c/Res	Coef.	Residui Iniziali	Incassato c/Res	Coef.	Media Semplice (a)	Media Semplice delle Medie (b)	Media Ponderata (c)	Media Ponderata delle Medie (d)	Media Semplice (e)	Media Semplice delle Medie (f)	Media Ponderata (g)	Media Ponderata delle Medie (h)					
E. 1.01.01.06.002	1055	0	IMPOSTA MUNICIPALE PROPRIA ESERCIZI PRECEDENTI	253.357,40	60.256,87	0,24	291.552,41	114.780,67	0,39	246.314,92	72.745,33	0,30	322.996,59	22.084,55	0,07	327.096,11	25.845,80	0,08	0,79483	0,78515	0,86449	0,85573	0,69368	0,69649	0,69906	0,70058	a	458.009,36	364.039,58	365.000,00	960,42
E. 1.01.01.06.002	1056	0	ACCERTAMENTI IMPOSTA MUNICIPALE - CONTENZIOSI	0,00			0,00	0,00		256.755,00	0,00	0,00	256.755,00	0,00	0,00	256.451,00	0,00	0,00	1,00000	1,00000	1,00000	1,00000	1,00000	1,00000	1,00000	1,00000	a	256.451,00	256.451,00	256.451,00	0,00
E. 1.01.01.08.002	1105	0	IMPOSTA COMUNALE SUGLI IMMOBILI ANNI PRECEDENTI	41.413,73	19.263,91	0,47	26.897,71	8.994,14	0,33	18.210,86	1.230,29	0,07	4.939,60	191,71	0,04	5.623,70	2.203,91	0,39	0,67159	0,74044	0,69332	0,76254	0,74013	0,79956	0,82196	0,86600	a	2.649,54	1.779,40	1.780,00	0,60
E. 1.01.01.76.002	1111	0	TASI ANNI PRECEDENTI	19504,59	3.154,85	0,16	27.683,74	11.499,39	0,42	25.010,35	2.717,00	0,11	43.430,35	2.074,00	0,05	69.158,07	27.230,98	0,39	0,74741	0,77455	0,74276	0,77690	0,81341	0,81939	0,85283	0,85538	a	53.878,29	40.269,17	41.000,00	730,83
E. 1.01.01.53.001	1115	0	IMPOSTA COMUNALE SULLA PUBBLICITA'	35.423,49	4.874,85	0,14	31.000,64	3.485,00	0,11	30.083,64	1.263,15	0,04	29.714,49	0,00	0,00	52.728,29	23.704,80	0,45	0,81376	0,85168	0,75954	0,81345	0,92246	0,92480	0,93987	0,94141	a	29.714,49	24.180,46	25.000,00	819,54
E. 1.01.01.16.001	1125	0	ADDIZIONALE COMUNALE ALL'IRPEF	526.332,32	513.323,60	0,98	544.857,32	535.941,83	0,98	594.057,93	566.843,58	0,95	605.315,86	550.868,67	0,91	620.704,82	818.484,40	1,32	-0,03258	-0,02836	-0,07597	-0,07135	0,03630	0,03570	0,04115	0,04076	e	682.660,08	24.780,56	25.000,00	219,44
E. 1.01.01.51.001	1194	0	TARI RIFIUTI	270.380,65	82.087,46	0,30	345.248,72	84.053,98	0,24	419.153,17	93.172,65	0,22	432.893,73	55.236,81	0,13	541.864,13	144.483,28	0,27	0,77157	0,76728	0,78447	0,78508	0,76207	0,75722	0,77033	0,76746	a	543.978,08	419.717,17	420.000,00	282,83
E. 1.01.01.51.002	1197	0	TARI RIFIUTI ANNI PRECEDENTI	34.256,16	3.687,57	0,11	56.436,08	7.034,12	0,12	49.789,17	3.776,35	0,08	68.227,16	6.863,46	0,10	63.518,26	2.051,68	0,03	0,91399	0,91179	0,92403	0,92267	0,90814	0,90803	0,91629	0,91609	a	73.540,26	67.215,06	68.000,00	784,94
E. 3.01.02.01.029	3156	0	RIMBORSI SPESE DI SEQUESTRO E NOTIFICA ATTI PM -										0,00			0,00	0,00		1,00000	1,00000	1,00000	1,00000	1,00000	1,00000	1,00000	1,00000		129.802,50	129.802,50	129.802,50	0,00
E. 3.01.02.01.008	3165	0	RETTE PER IL SERVIZIO DI REFEZIONE SCUOLA DELL'INFANZIA	112.705,67	70.368,42	0,62	116.065,05	64.944,06	0,56	122.883,57	63.345,27	0,52	125.025,45	110.387,30	0,88	85.633,48	45.107,02	0,53	0,37019	0,37819	0,31780	0,33668	0,45541	0,45393	0,47017	0,46922	a	85.309,04	31.580,55	32.000,00	419,45
E. 3.01.02.01.008	3170	0	RETTE PER IL SERVIZIO DI REFEZIONE SCUOLE ELEMENTARI	22.400,61	123.526,97	5,51	233.808,72	127.699,32	0,55	257.330,79	132.041,47	0,51	264.070,38	137.836,83	0,52	206.819,95	95.751,45	0,46	0,37339	-0,51174	0,44449	-0,00210	0,37040	-0,52000	0,43514	-0,01656	a	213.116,26	79.575,48	80.000,00	424,52
E. 3.01.02.01.000	3180	0	RETTE PER IL SERVIZIO DI PRE-POST SCUOLA	44.999,58	30.229,62	0,67	28.029,68	12.063,18	0,43	31.039,00	11.960,92	0,39	53.050,00	45.203,50	0,85	26.594,42	7.234,18	0,27	0,41925	0,47768	0,37886	0,45781	0,52948	0,54836	0,57061	0,58150	a	39.910,04	16.732,28	17.000,00	267,72
E. 3.01.02.01.000	3195	0	RETTE FREQUENZA ATTIVITA' ESTIVE PER MINORI	18.202,84	10.525,23	0,58	8.047,48	2.380,00	0,30	12.627,48	7.749,81	0,61	16.072,92	10.920,00	0,68	12.991,99	3.080,00	0,24	0,48994	0,51917	0,50460	0,53047	0,43625	0,45697	0,41146	0,42162	a	8.999,99	4.409,46	4.500,00	90,54
E. 3.01.02.01.016	3200	0	RETTE PER IL SERVIZIO TRASPORTO SCOLASTICO	10.031,71	388,50	0,04	51.624,73	23.227,50	0,45	30.616,73	75,00	0,00	39.719,22	35.494,91	0,89	21.440,02	3.926,40	0,18	0,58866	0,68642	0,47225	0,57402	0,84469	0,90080	0,92102	0,94917	a	24.511,12	14.428,72	15.000,00	571,28
E. 3.01.02.01.002	3240	0	RETTE FREQUENZA ASILO NIDO	111.421,40	57.902,22	0,52	105.800,50	59.946,79	0,57	119.455,99	60.740,47	0,51	96.101,38	59.495,75	0,62	63.835,87	29.657,45	0,46	0,46086	0,46431	0,45271	0,46124	0,47867	0,47766	0,48522	0,48459	a	49.574,99	22.847,13	23.000,00	152,87
E. 3.01.02.01.000	3245	0	PROVENTI PER INTERVENTI ORTI SOCIALI	850,00	850,00	1,00	850,00	1.000,00	1,18	750,00	650,00	0,87	1.250,00	50,00	0,04	2.350,00	1.600,00	0,68	0,31405	0,24720	0,45017	0,44339	0,03797	0,04471	0,08442	0,08902	a	1.650,00	518,18	600,00	81,82
E. 3.01.02.01.999	3310	0	PROVENTI DIVERSI DEI SERVIZI CIMITERIALI	2.889,85	2.889,85	1,00	4.618,24	4.533,68	0,98	2.969,73	2.885,17	0,97	524,56	440,00	0,84	0,00	0,00		0,02306	0,05200	0,03777	0,41110	0,02060	0,02075	0,02434	0,02461	a	649,00	14,97	649,00	634,03
E. 3.01.02.01.014	3320	0	PROVENTI DA ILLUMINAZIONE VOTIVA	36.292,30	26.044,81	0,72	33.579,43	26.684,24	0,79	36.629,10	25.623,13	0,70	40.351,43	13.145,83	0,33	52.733,00	24.646,00	0,47	0,41807	0,39900	0,51278	0,50121	0,27904	0,27782	0,28986	0,28915	a	55.421,74	23.170,17	40.000,00	16.829,83
E. 3.01.03.02.002	3410	0	FITTI ATTIVI DI ALTRI ALLOGGI	5.840,93	320,00	0,05	6.126,87	552,50	0,09	7.972,05	360,30	0,05	5.745,61	395,30	0,07	7.446,29	352,00	0,05	0,94024	0,93875	0,94179	0,94036	0,94556	0,94389	0,95043	0,94935	a	9.498,09	8.930,48	9.000,00	69,52
E. 3.01.03.02.002	3420	0	ENTRATE PER APPARTAMENTO PRONTA EMERGENZA ABITATIVA	3.840,00	1.975,00	0,51	3.775,31	0,00	0,00	4.425,05	0,00	0,00	4.425,05	0,00	0,00	3.445,00	0,00	0,00	0,90081	0,89714	0,95011	0,94857	0,90546	0,89714	0,95409	0,94857	a	2.665,00	2.400,66	2.500,00	99,34
E. 3.01.03.02.001	3426	0	FITTI ATTIVI DI AREE	18.680,00	0,00	0,00	23.930,00	0,00	0,00	39.835,40	0,00	0,00	20.585,40	0,00	0,00	20.585,40	0,00	0,00	1,00000	1,00000	1,00000	1,00000	1,00000	1,00000	1,00000	1,00000	a	5.405,40	5.405,40	5.405,40	0,00
E. 3.01.03.02.003	3659	0	RIMBORSO DA A.S.P. PER GESTIONE SERVIZI ALLA PERSONA	0,00			0,00			7.334,50	0,00	0,00	10.834,50	0,00	0,00	8.834,50	0,00	0,00	1,00000	1,00000	1,00000	1,00000	1,00000	1,00000	1,00000	1,00000	a	12.818,50	12.818,50	12.818,50	0,00
E. 3.01.03.02.002	3661	0	INTROITI E RIMBORSI DA ENTI E PRIVATI PER USO E GESTIONE IMPIANTI SPORTIVI COMUNALI	0,00			0,00			0,00	0,00		2.000,00	0,00	0,00	2.000,00	0,00	0,00	1,00000	1,00000	1,00000	1,00000	1,00000	1,00000	#DIV/0!	1,00000	a	2.000,00	2.000,00	2.000,00	0,00
E. 3.01.03.02.002	3690	0	INTROITI E RIMBORSI PER UTILIZZO LOCALI COMUNALI	0,00			0,00			250,00	250,00	1,00	400,00	0,00	0,00	400,00	0,00	0,00	0,76190	0,66667	0,91803	0,90000	0,00000	0,00000	0,00000	0,20000	a	400,00	304,76	304,76	0,00
E. 3.02.02.01.004	3150	0	PROVENTI PER VIOLAZIONE CDS ART 142	698.635,79	0,00	0,00	698.635,79	762.606,99	1,09	0,00			0,00			0,00	0,00		0,45422	0,45422	0,45422	0,89084	0,45422	0,45422	0,45422	0,89084	a	717.807,75	326.042,64	717.807,75	391.765,11
E. 3.02.02.01.004	3151	0	PROVENTI PER VIOLAZIONE CDS ART 208							0,00			0,00			0,00	0,00		1,00000	1,00000	1,00000	1,00000	1,00000	1,00000	1,00000	1,00000	a	2.774.084,79	2.774.084,79	2.774.084,79	0,00
E. 3.02.02.01.004	3152	0	SANZIONI AMMINISTRATIVE FAMIGLIE PER VIOLAZIONE NORME EXTRA CDS										0,00			0,00	0,00		1,00000	1,00000	1,00000	1,00000	1,00000	1,00000	1,00000	1,00000		1.074,00	1.074,00	1.074,00	0,00
E. 3.02.02.01.002	3153	0	SANZIONI AMMINISTRATIVE IMPRESE PER VIOLAZIONE NORME EXTRA CDS										0,00			0,00	0,00		1,00000	1,00000	1,00000	1,00000	1,00000	1,00000	1,00000	1,00000		3.096,00	3.096,00	3.096,00	0,00
Totali																												**6.238.675,31**	**4.657.669,07**	**5.072.873,70**	**415.204,63**

COMUNE DI SALA BOLOGNESE

CITTA' METROPOLITANA DI BOLOGNA

CONTO DEL BILANCIO - RIEPILOGO GENERALE DELLE ENTRATE 2021

TITOLO	DENOMINAZIONE	RESIDUI ATTIVI AL 1/1/2021 (RS) / PREVISIONI DEFINITIVE DI COMPETENZA (CP) / PREVISIONI DEFINITIVE DI CASSA (CS)		RISCOSSIONI IN C/RESIDUI (RR) / RISCOSSIONI IN C/COMPETENZA (RC) / TOTALE RISCOSSIONI (TR=RR+RC)		RIACCERTAMENTI RESIDUI (R) / ACCERTAMENTI (A) / MAGGIORI O MINORI ENTRATE DI CASSA =TR-CS		MAGGIORI O MINORI ENTRATE DI COMPETENZA =A-CP		RESIDUI ATTIVI DA ESERCIZI PRECEDENTI (EP = RS -RR+R) / RESIDUI ATTIVI DA ESERCIZIO DI COMPETENZA (EC=A-RC) / TOTALE RESIDUI ATTIVI DA RIPORTARE (TR=EP+EC)	
	FONDO PLURIENNALE VINCOLATO PER SPESE CORRENTI (1)	**CP**	85.826,65								
	FONDO PLURIENNALE VINCOLATO PER SPESE IN CONTO CAPITALE (1)	**CP**	1.403.063,45								
	UTILIZZO AVANZO DI AMMINISTRAZIONE (2)	**CP**	745.181,33								
	- di cui Utilizzo Fondo anticipazioni di liquidità	**CP**	0,00								
TITOLO 1	**ENTRATE CORRENTI DI NATURA TRIBUTARIA, CONTRIBUTIVA E PEREQUATIVA**	**RS**	1.998.868,60	**RR**	1.100.727,27	**R**	166.944,61			**EP**	1.065.085,94
		CP	5.337.455,91	**RC**	4.356.915,08	**A**	5.429.834,04	**CP**	92.378,13	**EC**	1.072.918,96
		CS	7.336.324,51	**TR**	5.457.642,35	**CS**	-1.878.682,16			**TR**	2.138.004,90
TITOLO 2	**TRASFERIMENTI CORRENTI**	**RS**	705.530,96	**RR**	18.816,65	**R**	193.134,14			**EP**	879.848,45
		CP	933.565,67	**RC**	676.473,11	**A**	1.105.879,68	**CP**	172.314,01	**EC**	429.406,57
		CS	1.639.096,63	**TR**	695.289,76	**CS**	-943.806,87			**TR**	1.309.255,02
TITOLO 3	**ENTRATE EXTRATRIBUTARIE**	**RS**	791.802,61	**RR**	323.562,13	**R**	2.394.338,66			**EP**	2.862.579,14
		CP	2.549.961,54	**RC**	873.574,95	**A**	2.763.521,67	**CP**	213.560,13	**EC**	1.889.946,72
		CS	3.341.764,15	**TR**	1.197.137,08	**CS**	-2.144.627,07			**TR**	4.752.525,86
TITOLO 4	**ENTRATE IN CONTO CAPITALE**	**RS**	624.318,93	**RR**	157.425,43	**R**	0,00			**EP**	466.893,50
		CP	2.895.241,88	**RC**	859.387,88	**A**	1.080.433,83	**CP**	-1.814.808,05	**EC**	221.045,95
		CS	3.519.560,81	**TR**	1.016.813,31	**CS**	-2.502.747,50			**TR**	687.939,45
TITOLO 5	**ENTRATE DA RIDUZIONE DI ATTIVITA' FINANZIARIE**	**RS**	177.985,27	**RR**	130.000,00	**R**	0,00			**EP**	47.985,27
		CP	160.000,00	**RC**	0,00	**A**	0,00	**CP**	-160.000,00	**EC**	0,00
		CS	337.985,27	**TR**	130.000,00	**CS**	-207.985,27			**TR**	47.985,27
TITOLO 6	**ACCENSIONE PRESTITI**	**RS**	220.150,39	**RR**	220.150,39	**R**	0,00			**EP**	0,00
		CP	160.000,00	**RC**	0,00	**A**	0,00	**CP**	-160.000,00	**EC**	0,00
		CS	380.150,39	**TR**	220.150,39	**CS**	-160.000,00			**TR**	0,00
TITOLO 7	**ANTICIPAZIONI DA ISTITUTO TESORIERE/CASSIERE**	**RS**	0,00	**RR**	0,00	**R**	0,00			**EP**	0,00
		CP	0,00	**RC**	0,00	**A**	0,00	**CP**	0,00	**EC**	0,00
		CS	0,00	**TR**	0,00	**CS**	0,00			**TR**	0,00
TITOLO 9	**ENTRATE PER CONTO TERZI E PARTITE DI GIRO**	**RS**	36.164,61	**RR**	656,00	**R**	-34.691,45			**EP**	817,16
		CP	1.380.200,00	**RC**	907.137,52	**A**	910.331,66	**CP**	-469.868,34	**EC**	3.194,14
		CS	1.416.364,61	**TR**	907.793,52	**CS**	-508.571,09			**TR**	4.011,30

COMUNE DI SALA BOLOGNESE

CITTA' METROPOLITANA DI BOLOGNA

CONTO DEL BILANCIO - RIEPILOGO GENERALE DELLE ENTRATE 2021

TITOLO	DENOMINAZIONE	RESIDUI ATTIVI AL 1/1/2021 (RS)		RISCOSSIONI IN C/RESIDUI (RR)		RIACCERTAMENTI RESIDUI (R)				RESIDUI ATTIVI DA ESERCIZI PRECEDENTI (EP = RS -RR+R)	
		PREVISIONI DEFINITIVE DI COMPETENZA (CP)		RISCOSSIONI IN C/COMPETENZA (RC)		ACCERTAMENTI (A)		MAGGIORI O MINORI ENTRATE DI COMPETENZA =A-CP		RESIDUI ATTIVI DA ESERCIZIO DI COMPETENZA (EC=A-RC)	
		PREVISIONI DEFINITIVE DI CASSA (CS)		TOTALE RISCOSSIONI (TR=RR+RC)		MAGGIORI O MINORI ENTRATE DI CASSA =TR-CS				TOTALE RESIDUI ATTIVI DA RIPORTARE (TR=EP+EC)	
	TOTALE TITOLI	**RS**	4.554.821,37	**RR**	1.951.337,87	**R**	2.719.725,96			**EP**	5.323.209,46
		CP	13.416.425,00	**RC**	7.673.488,54	**A**	11.290.000,88	**CP**	-2.126.424,12	**EC**	3.616.512,34
		CS	17.971.246,37	**TR**	9.624.826,41	**CS**	-8.346.419,96			**TR**	8.939.721,80
	TOTALE GENERALE DELLE ENTRATE	**RS**	4.554.821,37	**RR**	1.951.337,87	**R**	2.719.725,96			**EP**	5.323.209,46
		CP	15.650.496,43	**RC**	7.673.488,54	**A**	11.290.000,88	**CP**	-2.126.424,12	**EC**	3.616.512,34
		CS	17.971.246,37	**TR**	9.624.826,41	**CS**	-8.346.419,96			**TR**	8.939.721,80

COMUNE DI SALA BOLOGNESE

CITTA' METROPOLITANA DI BOLOGNA

CONTO DEL BILANCIO - GESTIONE DELLE ENTRATE 2021

TITOLO TIPOLOGIA	DENOMINAZIONE	RESIDUI ATTIVI AL 1/1/2021 (RS)	RISCOSSIONI IN C/RESIDUI (RR)	RIACCERTAMENTI RESIDUI (R)		RESIDUI ATTIVI DA ESERCIZI PRECEDENTI (EP = RS -RR+R)
		PREVISIONI DEFINITIVE DI COMPETENZA (CP)	RISCOSSIONI IN C/COMPETENZA (RC)	ACCERTAMENTI (A)	MAGGIORI O MINORI ENTRATE DI COMPETENZA =A-CP	RESIDUI ATTIVI DA ESERCIZIO DI COMPETENZA (EC=A-RC)
		PREVISIONI DEFINITIVE DI CASSA (CS)	TOTALE RISCOSSIONI (TR=RR+RC)	MAGGIORI O MINORI ENTRATE DI CASSA =TR-CS		TOTALE RESIDUI ATTIVI DA RIPORTARE (TR=EP+EC)

	FONDO PLURIENNALE VINCOLATO PER SPESE CORRENTI (1)	**CP**	85.826,65
	FONDO PLURIENNALE VINCOLATO PER SPESE IN CONTO CAPITALE (1)	**CP**	1.403.063,45
	UTILIZZO AVANZO DI AMMINISTRAZIONE (2)	**CP**	745.181,33
	- di cui Utilizzo Fondo anticipazioni di liquidità	**CP**	0,00

TITOLO 1	**ENTRATE CORRENTI DI NATURA TRIBUTARIA, CONTRIBUTIVA E PEREQUATIVA**										
10101	**Tipologia 101: Imposte tasse e proventi assimilati**	**RS**	1.962.863,97	**RR**	1.064.840,38	**R**	166.944,61			**EP**	1.064.968,20
		CP	4.434.767,51	**RC**	3.481.404,77	**A**	4.527.243,07	**CP**	92.475,56	**EC**	1.045.838,30
		CS	6.397.631,48	**TR**	4.546.245,15	**CS**	-1.851.386,33			**TR**	2.110.806,50
10104	**Tipologia 104: Compartecipazioni di tributi**	**RS**	0,00	**RR**	0,00	**R**	0,00			**EP**	0,00
		CP	0,00	**RC**	0,00	**A**	0,00	**CP**	0,00	**EC**	0,00
		CS	0,00	**TR**	0,00	**CS**	0,00			**TR**	0,00
10301	**Tipologia 301: Fondi perequativi da Amministrazioni Centrali**	**RS**	36.004,63	**RR**	35.886,89	**R**	0,00			**EP**	117,74
		CP	902.688,40	**RC**	875.510,31	**A**	902.590,97	**CP**	-97,43	**EC**	27.080,66
		CS	938.693,03	**TR**	911.397,20	**CS**	-27.295,83			**TR**	27.198,40
10000 Totale TITOLO 1	**ENTRATE CORRENTI DI NATURA TRIBUTARIA, CONTRIBUTIVA E P**	**RS**	1.998.868,60	**RR**	1.100.727,27	**R**	166.944,61			**EP**	1.065.085,94
		CP	5.337.455,91	**RC**	4.356.915,08	**A**	5.429.834,04	**CP**	92.378,13	**EC**	1.072.918,96
		CS	7.336.324,51	**TR**	5.457.642,35	**CS**	-1.878.682,16			**TR**	2.138.004,90

COMUNE DI SALA BOLOGNESE

CITTA' METROPOLITANA DI BOLOGNA

CONTO DEL BILANCIO - GESTIONE DELLE ENTRATE 2021

TITOLO TIPOLOGIA	DENOMINAZIONE	RESIDUI ATTIVI AL 1/1/2021 (RS)		RISCOSSIONI IN C/RESIDUI (RR)		RIACCERTAMENTI RESIDUI (R)				RESIDUI ATTIVI DA ESERCIZI PRECEDENTI (EP = RS -RR+R)	
		PREVISIONI DEFINITIVE DI COMPETENZA (CP)		RISCOSSIONI IN C/COMPETENZA (RC)		ACCERTAMENTI (A)		MAGGIORI O MINORI ENTRATE DI COMPETENZA =A-CP		RESIDUI ATTIVI DA ESERCIZIO DI COMPETENZA (EC=A-RC)	
		PREVISIONI DEFINITIVE DI CASSA (CS)		TOTALE RISCOSSIONI (TR=RR+RC)		MAGGIORI O MINORI ENTRATE DI CASSA =TR-CS				TOTALE RESIDUI ATTIVI DA RIPORTARE (TR=EP+EC)	
TITOLO 2	**TRASFERIMENTI CORRENTI**										
20101	**Tipologia 101: Trasferimenti correnti da Amministrazioni pubbliche**	**RS**	705.530,96	**RR**	18.816,65	**R**	193.134,14			**EP**	879.848,45
		CP	928.965,67	**RC**	665.623,11	**A**	1.095.029,68	**CP**	166.064,01	**EC**	429.406,57
		CS	1.634.496,63	**TR**	684.439,76	**CS**	-950.056,87			**TR**	1.309.255,02
20102	**Tipologia 102: Trasferimenti correnti da Famiglie**	**RS**	0,00	**RR**	0,00	**R**	0,00			**EP**	0,00
		CP	0,00	**RC**	0,00	**A**	0,00	**CP**	0,00	**EC**	0,00
		CS	0,00	**TR**	0,00	**CS**	0,00			**TR**	0,00
20103	**Tipologia 103: Trasferimenti correnti da Imprese**	**RS**	0,00	**RR**	0,00	**R**	0,00			**EP**	0,00
		CP	3.600,00	**RC**	3.600,00	**A**	3.600,00	**CP**	0,00	**EC**	0,00
		CS	3.600,00	**TR**	3.600,00	**CS**	0,00			**TR**	0,00
20104	**Tipologia 104: Trasferimenti correnti da Istituzioni Sociali Private**	**RS**	0,00	**RR**	0,00	**R**	0,00			**EP**	0,00
		CP	1.000,00	**RC**	7.250,00	**A**	7.250,00	**CP**	6.250,00	**EC**	0,00
		CS	1.000,00	**TR**	7.250,00	**CS**	6.250,00			**TR**	0,00
20000 Totale TITOLO 2	**TRASFERIMENTI CORRENTI**	**RS**	705.530,96	**RR**	18.816,65	**R**	193.134,14			**EP**	879.848,45
		CP	933.565,67	**RC**	676.473,11	**A**	1.105.879,68	**CP**	172.314,01	**EC**	429.406,57
		CS	1.639.096,63	**TR**	695.289,76	**CS**	-943.806,87			**TR**	1.309.255,02

COMUNE DI SALA BOLOGNESE

CITTA' METROPOLITANA DI BOLOGNA

CONTO DEL BILANCIO - GESTIONE DELLE ENTRATE 2021

TITOLO TIPOLOGIA	DENOMINAZIONE	RESIDUI ATTIVI AL 1/1/2021 (RS)		RISCOSSIONI IN C/RESIDUI (RR)		RIACCERTAMENTI RESIDUI (R)				RESIDUI ATTIVI DA ESERCIZI PRECEDENTI (EP = RS -RR+R)	
		PREVISIONI DEFINITIVE DI COMPETENZA (CP)		RISCOSSIONI IN C/COMPETENZA (RC)		ACCERTAMENTI (A)		MAGGIORI O MINORI ENTRATE DI COMPETENZA =A-CP		RESIDUI ATTIVI DA ESERCIZIO DI COMPETENZA (EC=A-RC)	
		PREVISIONI DEFINITIVE DI CASSA (CS)		TOTALE RISCOSSIONI (TR=RR+RC)		MAGGIORI O MINORI ENTRATE DI CASSA =TR-CS				TOTALE RESIDUI ATTIVI DA RIPORTARE (TR=EP+EC)	
TITOLO 3	**ENTRATE EXTRATRIBUTARIE**										
30100	**Tipologia 100: Vendita di beni e servizi e proventi derivanti dalla gestione dei beni**	**RS**	633.123,49	**RR**	287.807,70	**R**	-50.502,46			**EP**	294.813,33
		CP	1.279.099,21	**RC**	719.027,14	**A**	1.249.805,95	**CP**	-29.293,26	**EC**	530.778,81
		CS	1.912.222,70	**TR**	1.006.834,84	**CS**	-905.387,86			**TR**	825.592,14
30200	**Tipologia 200: Proventi derivanti dall'attività di controllo e repressione delle irregolarità e degli illeciti**	**RS**	0,00	**RR**	0,00	**R**	2.366.989,09			**EP**	2.366.989,09
		CP	804.000,00	**RC**	333,34	**A**	1.129.406,79	**CP**	325.406,79	**EC**	1.129.073,45
		CS	804.000,00	**TR**	333,34	**CS**	-803.666,66			**TR**	3.496.062,54
30300	**Tipologia 300: Interessi attivi**	**RS**	83,53	**RR**	76,90	**R**	-6,63			**EP**	0,00
		CP	500,00	**RC**	530,92	**A**	530,92	**CP**	30,92	**EC**	0,00
		CS	583,53	**TR**	607,82	**CS**	24,29			**TR**	0,00
30400	**Tipologia 400: Altre entrate da redditi da capitale**	**RS**	0,00	**RR**	0,00	**R**	0,00			**EP**	0,00
		CP	111.971,22	**RC**	109.831,03	**A**	109.831,03	**CP**	-2.140,19	**EC**	0,00
		CS	111.971,22	**TR**	109.831,03	**CS**	-2.140,19			**TR**	0,00
30500	**Tipologia 500: Rimborsi e altre entrate correnti**	**RS**	158.595,59	**RR**	35.677,53	**R**	77.858,66			**EP**	200.776,72
		CP	354.391,11	**RC**	43.852,52	**A**	273.946,98	**CP**	-80.444,13	**EC**	230.094,46
		CS	512.986,70	**TR**	79.530,05	**CS**	-433.456,65			**TR**	430.871,18
30000 Totale TITOLO 3	**ENTRATE EXTRATRIBUTARIE**	**RS**	791.802,61	**RR**	323.562,13	**R**	2.394.338,66			**EP**	2.862.579,14
		CP	2.549.961,54	**RC**	873.574,95	**A**	2.763.521,67	**CP**	213.560,13	**EC**	1.889.946,72
		CS	3.341.764,15	**TR**	1.197.137,08	**CS**	-2.144.627,07			**TR**	4.752.525,86

COMUNE DI SALA BOLOGNESE

CITTA' METROPOLITANA DI BOLOGNA

CONTO DEL BILANCIO - GESTIONE DELLE ENTRATE 2021

TITOLO TIPOLOGIA	DENOMINAZIONE	RESIDUI ATTIVI AL 1/1/2021 (RS) / PREVISIONI DEFINITIVE DI COMPETENZA (CP) / PREVISIONI DEFINITIVE DI CASSA (CS)		RISCOSSIONI IN C/RESIDUI (RR) / RISCOSSIONI IN C/COMPETENZA (RC) / TOTALE RISCOSSIONI (TR=RR+RC)		RIACCERTAMENTI RESIDUI (R) / ACCERTAMENTI (A) / MAGGIORI O MINORI ENTRATE DI CASSA =TR-CS		MAGGIORI O MINORI ENTRATE DI COMPETENZA =A-CP		RESIDUI ATTIVI DA ESERCIZI PRECEDENTI (EP = RS -RR+R) / RESIDUI ATTIVI DA ESERCIZIO DI COMPETENZA (EC=A-RC) / TOTALE RESIDUI ATTIVI DA RIPORTARE (TR=EP+EC)	
TITOLO 4	**ENTRATE IN CONTO CAPITALE**										
40100	**Tipologia 100: Tributi in conto capitale**	**RS**	0,00	**RR**	0,00	**R**	0,00			**EP**	0,00
		CP	40.000,00	**RC**	220.475,67	**A**	220.475,67	**CP**	180.475,67	**EC**	0,00
		CS	40.000,00	**TR**	220.475,67	**CS**	180.475,67			**TR**	0,00
40200	**Tipologia 200: Contributi agli investimenti**	**RS**	421.615,53	**RR**	146.215,43	**R**	0,00			**EP**	275.400,10
		CP	431.750,94	**RC**	160.312,23	**A**	381.358,18	**CP**	-50.392,76	**EC**	221.045,95
		CS	853.366,47	**TR**	306.527,66	**CS**	-546.838,81			**TR**	496.446,05
40300	**Tipologia 300: Altri trasferimenti in conto capitale**	**RS**	0,00	**RR**	0,00	**R**	0,00			**EP**	0,00
		CP	11.880,00	**RC**	0,00	**A**	0,00	**CP**	-11.880,00	**EC**	0,00
		CS	11.880,00	**TR**	0,00	**CS**	-11.880,00			**TR**	0,00
40400	**Tipologia 400: Entrate da alienazione di beni materiali e immateriali**	**RS**	11.210,00	**RR**	11.210,00	**R**	0,00			**EP**	0,00
		CP	602.000,00	**RC**	65.000,03	**A**	65.000,03	**CP**	-536.999,97	**EC**	0,00
		CS	613.210,00	**TR**	76.210,03	**CS**	-536.999,97			**TR**	0,00
40500	**Tipologia 500: Altre entrate in conto capitale**	**RS**	191.493,40	**RR**	0,00	**R**	0,00			**EP**	191.493,40
		CP	1.809.610,94	**RC**	413.599,95	**A**	413.599,95	**CP**	-1.396.010,99	**EC**	0,00
		CS	2.001.104,34	**TR**	413.599,95	**CS**	-1.587.504,39			**TR**	191.493,40
40000	**Totale TITOLO 4** **ENTRATE IN CONTO CAPITALE**	**RS**	624.318,93	**RR**	157.425,43	**R**	0,00			**EP**	466.893,50
		CP	2.895.241,88	**RC**	859.387,88	**A**	1.080.433,83	**CP**	-1.814.808,05	**EC**	221.045,95
		CS	3.519.560,81	**TR**	1.016.813,31	**CS**	-2.502.747,50			**TR**	687.939,45

COMUNE DI SALA BOLOGNESE

CITTA' METROPOLITANA DI BOLOGNA

CONTO DEL BILANCIO - GESTIONE DELLE ENTRATE 2021

TITOLO TIPOLOGIA	DENOMINAZIONE	RESIDUI ATTIVI AL 1/1/2021 (RS)		RISCOSSIONI IN C/RESIDUI (RR)		RIACCERTAMENTI RESIDUI (R)				RESIDUI ATTIVI DA ESERCIZI PRECEDENTI (EP = RS -RR+R)	
		PREVISIONI DEFINITIVE DI COMPETENZA (CP)		RISCOSSIONI IN C/COMPETENZA (RC)		ACCERTAMENTI (A)		MAGGIORI O MINORI ENTRATE DI COMPETENZA =A-CP		RESIDUI ATTIVI DA ESERCIZIO DI COMPETENZA (EC=A-RC)	
		PREVISIONI DEFINITIVE DI CASSA (CS)		TOTALE RISCOSSIONI (TR=RR+RC)		MAGGIORI O MINORI ENTRATE DI CASSA =TR-CS				TOTALE RESIDUI ATTIVI DA RIPORTARE (TR=EP+EC)	
TITOLO 5	**ENTRATE DA RIDUZIONE DI ATTIVITA' FINANZIARIE**										
50100	**Tipologia 100: Alienazione di attività finanziarie**	**RS**	0,00	**RR**	0,00	**R**	0,00			**EP**	0,00
		CP	0,00	**RC**	0,00	**A**	0,00	**CP**	0,00	**EC**	0,00
		CS	0,00	**TR**	0,00	**CS**	0,00			**TR**	0,00
50400	**Tipologia 400: Altre entrate per riduzione di attività finanziarie**	**RS**	177.985,27	**RR**	130.000,00	**R**	0,00			**EP**	47.985,27
		CP	160.000,00	**RC**	0,00	**A**	0,00	**CP**	-160.000,00	**EC**	0,00
		CS	337.985,27	**TR**	130.000,00	**CS**	-207.985,27			**TR**	47.985,27
50000 Totale TITOLO 5	**ENTRATE DA RIDUZIONE DI ATTIVITA' FINANZIARIE**	**RS**	177.985,27	**RR**	130.000,00	**R**	0,00			**EP**	47.985,27
		CP	160.000,00	**RC**	0,00	**A**	0,00	**CP**	-160.000,00	**EC**	0,00
		CS	337.985,27	**TR**	130.000,00	**CS**	-207.985,27			**TR**	47.985,27

COMUNE DI SALA BOLOGNESE

CITTA' METROPOLITANA DI BOLOGNA

CONTO DEL BILANCIO - GESTIONE DELLE ENTRATE 2021

TITOLO TIPOLOGIA	DENOMINAZIONE	RESIDUI ATTIVI AL 1/1/2021 (RS)		RISCOSSIONI IN C/RESIDUI (RR)		RIACCERTAMENTI RESIDUI (R)				RESIDUI ATTIVI DA ESERCIZI PRECEDENTI (EP = RS -RR+R)	
		PREVISIONI DEFINITIVE DI COMPETENZA (CP)		RISCOSSIONI IN C/COMPETENZA (RC)		ACCERTAMENTI (A)		MAGGIORI O MINORI ENTRATE DI COMPETENZA =A-CP		RESIDUI ATTIVI DA ESERCIZIO DI COMPETENZA (EC=A-RC)	
		PREVISIONI DEFINITIVE DI CASSA (CS)		TOTALE RISCOSSIONI (TR=RR+RC)		MAGGIORI O MINORI ENTRATE DI CASSA =TR-CS				TOTALE RESIDUI ATTIVI DA RIPORTARE (TR=EP+EC)	
TITOLO 6	**ACCENSIONE PRESTITI**										
60300	**Tipologia 300: Accensione Mutui e altri finanziamenti a medio lungo termine**	**RS**	220.150,39	**RR**	220.150,39	**R**	0,00			**EP**	0,00
		CP	160.000,00	**RC**	0,00	**A**	0,00	**CP**	-160.000,00	**EC**	0,00
		CS	380.150,39	**TR**	220.150,39	**CS**	-160.000,00			**TR**	0,00
60000	**Totale TITOLO 6 ACCENSIONE PRESTITI**	**RS**	220.150,39	**RR**	220.150,39	**R**	0,00			**EP**	0,00
		CP	160.000,00	**RC**	0,00	**A**	0,00	**CP**	-160.000,00	**EC**	0,00
		CS	380.150,39	**TR**	220.150,39	**CS**	-160.000,00			**TR**	0,00

COMUNE DI SALA BOLOGNESE

CITTA' METROPOLITANA DI BOLOGNA

CONTO DEL BILANCIO - GESTIONE DELLE ENTRATE 2021

TITOLO TIPOLOGIA	DENOMINAZIONE	RESIDUI ATTIVI AL 1/1/2021 (RS)		RISCOSSIONI IN C/RESIDUI (RR)		RIACCERTAMENTI RESIDUI (R)				RESIDUI ATTIVI DA ESERCIZI PRECEDENTI (EP = RS -RR+R)	
		PREVISIONI DEFINITIVE DI COMPETENZA (CP)		RISCOSSIONI IN C/COMPETENZA (RC)		ACCERTAMENTI (A)		MAGGIORI O MINORI ENTRATE DI COMPETENZA =A-CP		RESIDUI ATTIVI DA ESERCIZIO DI COMPETENZA (EC=A-RC)	
		PREVISIONI DEFINITIVE DI CASSA (CS)		TOTALE RISCOSSIONI (TR=RR+RC)		MAGGIORI O MINORI ENTRATE DI CASSA =TR-CS				TOTALE RESIDUI ATTIVI DA RIPORTARE (TR=EP+EC)	
TITOLO 7	**ANTICIPAZIONI DA ISTITUTO TESORIERE/CASSIERE**										
70100	**Tipologia 100: Anticipazioni da istituto tesoriere/cassiere**	**RS**	0,00	**RR**	0,00	**R**	0,00			**EP**	0,00
		CP	0,00	**RC**	0,00	**A**	0,00	**CP**	0,00	**EC**	0,00
		CS	0,00	**TR**	0,00	**CS**	0,00			**TR**	0,00
70000 Totale TITOLO 7	**ANTICIPAZIONI DA ISTITUTO TESORIERE/CASSIERE**	**RS**	0,00	**RR**	0,00	**R**	0,00			**EP**	0,00
		CP	0,00	**RC**	0,00	**A**	0,00	**CP**	0,00	**EC**	0,00
		CS	0,00	**TR**	0,00	**CS**	0,00			**TR**	0,00

COMUNE DI SALA BOLOGNESE

CITTA' METROPOLITANA DI BOLOGNA

CONTO DEL BILANCIO - GESTIONE DELLE ENTRATE 2021

TITOLO TIPOLOGIA	DENOMINAZIONE	RESIDUI ATTIVI AL 1/1/2021 (RS) / PREVISIONI DEFINITIVE DI COMPETENZA (CP) / PREVISIONI DEFINITIVE DI CASSA (CS)		RISCOSSIONI IN C/RESIDUI (RR) / RISCOSSIONI IN C/COMPETENZA (RC) / TOTALE RISCOSSIONI (TR=RR+RC)		RIACCERTAMENTI RESIDUI (R) / ACCERTAMENTI (A) / MAGGIORI O MINORI ENTRATE DI CASSA =TR-CS		MAGGIORI O MINORI ENTRATE DI COMPETENZA =A-CP		RESIDUI ATTIVI DA ESERCIZI PRECEDENTI (EP = RS -RR+R) / RESIDUI ATTIVI DA ESERCIZIO DI COMPETENZA (EC=A-RC) / TOTALE RESIDUI ATTIVI DA RIPORTARE (TR=EP+EC)	
TITOLO 9	**ENTRATE PER CONTO TERZI E PARTITE DI GIRO**										
90100	**Tipologia 100: Entrate per partite di giro**	**RS**	0,20	**RR**	0,00	**R**	-0,20			**EP**	0,00
		CP	1.295.000,00	**RC**	893.396,41	**A**	893.594,32	**CP**	-401.405,68	**EC**	197,91
		CS	1.295.000,20	**TR**	893.396,41	**CS**	-401.603,79			**TR**	197,91
90200	**Tipologia 200: Entrate per conto terzi**	**RS**	36.164,41	**RR**	656,00	**R**	-34.691,25			**EP**	817,16
		CP	85.200,00	**RC**	13.741,11	**A**	16.737,34	**CP**	-68.462,66	**EC**	2.996,23
		CS	121.364,41	**TR**	14.397,11	**CS**	-106.967,30			**TR**	3.813,39
90000 Totale TITOLO 9	**ENTRATE PER CONTO TERZI E PARTITE DI GIRO**	**RS**	36.164,61	**RR**	656,00	**R**	-34.691,45			**EP**	817,16
		CP	1.380.200,00	**RC**	907.137,52	**A**	910.331,66	**CP**	-469.868,34	**EC**	3.194,14
		CS	1.416.364,61	**TR**	907.793,52	**CS**	-508.571,09			**TR**	4.011,30
	TOTALE TITOLI	**RS**	4.554.821,37	**RR**	1.951.337,87	**R**	2.719.725,96			**EP**	5.323.209,46
		CP	13.416.425,00	**RC**	7.673.488,54	**A**	11.290.000,88	**CP**	-2.126.424,12	**EC**	3.616.512,34
		CS	17.971.246,37	**TR**	9.624.826,41	**CS**	-8.346.419,96			**TR**	8.939.721,80
	TOTALE GENERALE DELLE ENTRATE	**RS**	4.554.821,37	**RR**	1.951.337,87	**R**	2.719.725,96			**EP**	5.323.209,46
		CP	15.650.496,43	**RC**	7.673.488,54	**A**	11.290.000,88	**CP**	-2.126.424,12	**EC**	3.616.512,34
		CS	17.971.246,37	**TR**	9.624.826,41	**CS**	-8.346.419,96			**TR**	8.939.721,80

COMUNE DI SALA BOLOGNESE

CITTA' METROPOLITANA DI BOLOGNA

PROSPETTO DELLE ENTRATE DI BILANCIO PER TITOLI, TIPOLOGIE E CATEGORIE
ENTI LOCALI - 2021

TITOLO TIPOLOGIA CATEGORIA	DENOMINAZIONE	ACCERTAMENTI	*di cui entrate non ricorrenti*	RISCOSSIONI IN C/COMPETENZA	RISCOSSIONI IN C/RESIDUI
	ENTRATE CORRENTI DI NATURA TRIBUTARIA, CONTRIBUTIVA E PEREQUATIVA				
1010100	**Tipologia 101: Imposte tasse e proventi assimilati**	**4.527.243,07**	***0,00***	**3.481.404,77**	***1.064.840,38***
1010106	Imposta municipale propria	2.069.855,89	*0,00*	1.937.452,49	*45.187,33*
1010108	Imposta comunale sugli immobili (ICI)	25.025,35	*0,00*	24.344,81	*2.203,91*
1010116	Addizionale comunale IRPEF	1.003.091,70	*0,00*	333.326,04	*818.484,40*
1010151	Tassa smaltimento rifiuti solidi urbani	1.385.872,10	*0,00*	1.159.802,73	*146.534,96*
1010153	Imposta comunale sulla pubblicità e diritto sulle pubbliche affissioni	672,00	*0,00*	672,00	*25.198,80*
1010161	Tributo comunale sui rifiuti e sui servizi	883,70	*0,00*	882,31	*0,00*
1010176	Tassa sui servizi comunali (TASI)	41.842,33	*0,00*	24.924,39	*27.230,98*
1010199	ALTRE IMPOSTE, TASSE E PROVENTI N.A.C.	0,00	*0,00*	0,00	*0,00*
1010400	**Tipologia 104: Compartecipazioni di tributi**	**0,00**	***0,00***	**0,00**	***0,00***
1010405	Compartecipazione IVA ai Comuni	0,00	*0,00*	0,00	*0,00*
1010406	Compartecipazione IRPEF ai Comuni	0,00	*0,00*	0,00	*0,00*
1030100	**Tipologia 301: Fondi perequativi da Amministrazioni Centrali**	**902.590,97**	***0,00***	**875.510,31**	***35.886,89***
1030101	Fondi perequativi dallo Stato	902.590,97	*0,00*	875.510,31	*35.886,89*
1000000	**Totale TITOLO 1**	**5.429.834,04**	***0,00***	**4.356.915,08**	***1.100.727,27***
	TRASFERIMENTI CORRENTI				
2010100	**Tipologia 101: Trasferimenti correnti da Amministrazioni pubbliche**	**1.095.029,68**	***0,00***	**665.623,11**	***18.816,65***
2010101	Trasferimenti correnti da Amministrazioni CENTRALI	627.370,86	*0,00*	563.615,13	*0,00*
2010102	Trasferimenti correnti da Amministrazioni LOCALI	467.658,82	*0,00*	102.007,98	*18.816,65*
2010200	**Tipologia 102: Trasferimenti correnti da Famiglie**	**0,00**	***0,00***	**0,00**	***0,00***

PROSPETTO DELLE ENTRATE DI BILANCIO PER TITOLI, TIPOLOGIE E CATEGORIE
ENTI LOCALI - 2021

TITOLO TIPOLOGIA CATEGORIA	DENOMINAZIONE	ACCERTAMENTI	*di cui entrate non ricorrenti*	RISCOSSIONI IN C/COMPETENZA	RISCOSSIONI IN C/RESIDUI
2010201	Trasferimenti correnti da Famiglie	0,00	*0,00*	0,00	*0,00*
2010300	**Tipologia 103: Trasferimenti correnti da Imprese**	**3.600,00**	***0,00***	**3.600,00**	***0,00***
2010302	Altri trasferimenti correnti da imprese	3.600,00	*0,00*	3.600,00	*0,00*
2010400	**Tipologia 104: Trasferimenti correnti da Istituzioni Sociali Private**	**7.250,00**	***0,00***	**7.250,00**	***0,00***
2010401	Trasferimenti correnti da Istituzioni Sociali Private	7.250,00	*0,00*	7.250,00	*0,00*
2000000	**Totale TITOLO 2**	**1.105.879,68**	***0,00***	**676.473,11**	***18.816,65***
	ENTRATE EXTRATRIBUTARIE				
3010000	**Tipologia 100: Vendita di beni e servizi e proventi derivanti dalla gestione dei beni**	**1.249.805,95**	***0,00***	**719.027,14**	***287.807,70***
3010100	Vendita di beni	15.944,13	*0,00*	0,00	*0,00*
3010200	Entrate dalla vendita e dall'erogazione di servizi	1.088.290,74	*0,00*	627.273,92	*211.087,06*
3010300	Proventi derivanti dalla gestione dei beni	145.571,08	*0,00*	91.753,22	*76.720,64*
3020000	**Tipologia 200: Proventi derivanti dall'attività di controllo e repressione delle irregolarità e degli illeciti**	**1.129.406,79**	***0,00***	**333,34**	***0,00***
3020200	Entrate da famiglie derivanti dall'attività di controllo e repressione delle irregolarità e degli illeciti	1.126.310,79	*0,00*	333,34	*0,00*
3020300	Entrate da Imprese derivanti dall'attività di controllo e repressione delle irregolarità e degli illeciti	3.096,00	*0,00*	0,00	*0,00*
3030000	**Tipologia 300: Interessi attivi**	**530,92**	***0,00***	**530,92**	***76,90***
3030300	Altri interessi attivi	530,92	*0,00*	530,92	*76,90*
3040000	**Tipologia 400: Altre entrate da redditi da capitale**	**109.831,03**	***0,00***	**109.831,03**	***0,00***
3040200	Entrate derivanti dalla distribuzione di dividendi	109.831,03	*0,00*	109.831,03	*0,00*
3049900	Altre entrate da redditi da capitale	0,00	*0,00*	0,00	*0,00*
3050000	**Tipologia 500: Rimborsi e altre entrate correnti**	**273.946,98**	***0,00***	**43.852,52**	***35.677,53***
3050100	Indennizzi di assicurazione	23.986,39	*0,00*	17.276,39	*0,00*
3050200	Rimborsi in entrata	234.254,56	*0,00*	20.492,48	*33.818,86*

PROSPETTO DELLE ENTRATE DI BILANCIO PER TITOLI, TIPOLOGIE E CATEGORIE
ENTI LOCALI - 2021

TITOLO TIPOLOGIA CATEGORIA	DENOMINAZIONE	ACCERTAMENTI	*di cui entrate non ricorrenti*	RISCOSSIONI IN C/COMPETENZA	RISCOSSIONI IN C/RESIDUI
3059900	Altre entrate correnti n.a.c.	15.706,03	*0,00*	6.083,65	*1.858,67*
3000000	**Totale TITOLO 3**	**2.763.521,67**	***0,00***	**873.574,95**	***323.562,13***
	ENTRATE IN CONTO CAPITALE				
4010000	**Tipologia 100: Tributi in conto capitale**	**220.475,67**	***80.970,68***	**220.475,67**	***0,00***
4010100	Imposte da sanatorie e condoni	80.970,68	*80.970,68*	80.970,68	*0,00*
4010200	Altre imposte in conto capitale	139.504,99	*0,00*	139.504,99	*0,00*
4020000	**Tipologia 200: Contributi agli investimenti**	**381.358,18**	***95.000,00***	**160.312,23**	***146.215,43***
4020100	Contributi agli investimenti da amministrazioni pubbliche	377.358,18	*95.000,00*	156.312,23	*146.215,43*
4020200	Contributi agli investimenti da Famiglie	4.000,00	*0,00*	4.000,00	*0,00*
4020300	Contributi agli investimenti da Imprese	0,00	*0,00*	0,00	*0,00*
4020600	Contributi agli investimenti direttamente destinati al rimborso di prestiti da amministrazioni pubbliche	0,00	*0,00*	0,00	*0,00*
4030000	**Tipologia 300: Altri trasferimenti in conto capitale**	**0,00**	***0,00***	**0,00**	***0,00***
4031000	Altri trasferimenti in conto capitale da amministrazioni pubbliche	0,00	*0,00*	0,00	*0,00*
4040000	**Tipologia 400: Entrate da alienazione di beni materiali e immateriali**	**65.000,03**	***65.000,03***	**65.000,03**	***11.210,00***
4040100	Alienazione di beni materiali	65.000,03	*65.000,03*	65.000,03	*11.210,00*
4050000	**Tipologia 500: Altre entrate in conto capitale**	**413.599,95**	***413.599,95***	**413.599,95**	***0,00***
4050100	Permessi da costruire	413.599,95	*413.599,95*	413.599,95	*0,00*
4050400	Altre entrate in conto capitale n.a.c.	0,00	*0,00*	0,00	*0,00*
4000000	**Totale TITOLO 4**	**1.080.433,83**	***654.570,66***	**859.387,88**	***157.425,43***
	ENTRATE DA RIDUZIONE DI ATTIVITA' FINANZIARIE				
5010000	**Tipologia 100: Alienazione di attività finanziarie**	**0,00**	***0,00***	**0,00**	***0,00***
5010100	Alienazione di partecipazioni	0,00	*0,00*	0,00	*0,00*

PROSPETTO DELLE ENTRATE DI BILANCIO PER TITOLI, TIPOLOGIE E CATEGORIE
ENTI LOCALI - 2021

TITOLO TIPOLOGIA CATEGORIA	DENOMINAZIONE	ACCERTAMENTI	*di cui entrate non ricorrenti*	RISCOSSIONI IN C/COMPETENZA	RISCOSSIONI IN C/RESIDUI
5040000	**Tipologia 400: Altre entrate per riduzione di attività finanziarie**	**0,00**	***0,00***	**0,00**	***130.000,00***
5040700	Prelievi da depositi bancari	0,00	*0,00*	0,00	*130.000,00*
5000000	**Totale TITOLO 5**	**0,00**	***0,00***	**0,00**	***130.000,00***
	ACCENSIONE PRESTITI				
6030000	**Tipologia 300: Accensione Mutui e altri finanziamenti a medio lungo termine**	**0,00**	***0,00***	**0,00**	***220.150,39***
6030100	Finanziamenti a medio lungo termine	0,00	*0,00*	0,00	*220.150,39*
6000000	**Totale TITOLO 6**	**0,00**	***0,00***	**0,00**	***220.150,39***
	ANTICIPAZIONI DA ISTITUTO TESORIERE/CASSIERE				
7010000	**Tipologia 100: Anticipazioni da istituto tesoriere/cassiere**	**0,00**	***0,00***	**0,00**	***0,00***
7010100	Anticipazioni da istituto tesoriere/cassiere	0,00	*0,00*	0,00	*0,00*
7000000	**Totale TITOLO 7**	**0,00**	***0,00***	**0,00**	***0,00***
	ENTRATE PER CONTO TERZI E PARTITE DI GIRO				
9010000	**Tipologia 100: Entrate per partite di giro**	**893.594,32**	***0,00***	**893.396,41**	***0,00***
9010100	Altre ritenute	488.344,53	*0,00*	488.146,62	*0,00*
9010200	Ritenute su redditi da lavoro dipendente	403.449,79	*0,00*	403.449,79	*0,00*
9019900	Altre entrate per partite di giro	1.800,00	*0,00*	1.800,00	*0,00*
9020000	**Tipologia 200: Entrate per conto terzi**	**16.737,34**	***0,00***	**13.741,11**	***656,00***
9020100	Rimborsi per acquisto di beni e servizi per conto terzi	2.063,99	*0,00*	2.063,99	*0,00*
9020200	Trasferimenti da Amministrazioni pubbliche per operazioni conto terzi	5.645,10	*0,00*	5.645,10	*0,00*
9020400	Depositi di/presso terzi	1.220,27	*0,00*	0,02	*0,00*
9020500	Riscossione imposte e tributi per conto terzi	7.807,98	*0,00*	6.032,00	*656,00*

COMUNE DI SALA BOLOGNESE

CITTA' METROPOLITANA DI BOLOGNA

PROSPETTO DELLE ENTRATE DI BILANCIO PER TITOLI, TIPOLOGIE E CATEGORIE
ENTI LOCALI - 2021

TITOLO TIPOLOGIA CATEGORIA	DENOMINAZIONE	ACCERTAMENTI	*di cui entrate non ricorrenti*	RISCOSSIONI IN C/COMPETENZA	RISCOSSIONI IN C/RESIDUI
9000000	Totale TITOLO 9	910.331,66	*0,00*	907.137,52	*656,00*
	TOTALE GENERALE DELLE ENTRATE	11.290.000,88	*654.570,66*	7.673.488,54	*1.951.337,87*

COMUNE DI SALA BOLOGNESE

CITTA' METROPOLITANA DI BOLOGNA

CONTO DEL BILANCIO - RIEPILOGO GENERALE DELLE SPESE 2021

MISSIONE, PROGRAMMA, TITOLO	DENOMINAZIONE	RESIDUI PASSIVI AL 1/1/2021 (RS) / PREVISIONI DEFINITIVE DI COMPETENZA (CP) / PREVISIONI DEFINITIVE DI CASSA (CS)		PAGAMENTI IN C/RESIDUI (PR) / PAGAMENTI IN C/COMPETENZA (PC) / TOTALE PAGAMENTI (TP=PR+PC)		RIACCERTAMENTO RESIDUI (R) / IMPEGNI (I) / FONDO PLURIENNALE VINCOLATO (FPV)		ECONOMIE DI COMPETENZA (ECP=CP-I-FPV)		RESIDUI PASSIVI DA ESERCIZI PRECEDENTI (EP=RS-PR+R) / RESIDUI PASSIVI DA ESERCIZIO DI COMPETENZA (EC= I - PC) / TOTALE RESIDUI PASSIVI DA RIPORTARE (TR=EP+EC)	
DISAVANZO DI AMMINISTRAZIONE		**CP**	0,00								
TITOLO 1	**SPESE CORRENTI**	**RS**	1.785.166,12	**PR**	805.084,01	**R**	-189.987,45			**EP**	790.094,66
		CP	9.174.106,78	**PC**	5.977.857,47	**I**	7.720.499,81	**ECP**	1.144.473,05	**EC**	1.742.642,34
		CS	12.958.772,78	**TP**	6.782.941,48	**FPV**	309.133,92			**TR**	2.532.737,00
TITOLO 2	**SPESE IN CONTO CAPITALE**	**RS**	514.797,36	**PR**	272.501,87	**R**	0,00			**EP**	242.295,49
		CP	4.757.691,65	**PC**	1.066.135,12	**I**	1.304.216,95	**ECP**	2.257.507,27	**EC**	238.081,83
		CS	4.076.521,58	**TP**	1.338.636,99	**FPV**	1.195.967,43			**TR**	480.377,32
TITOLO 3	**INCREMENTO DI ATTIVITA' FINANZIARIE**	**RS**	0,00	**PR**	0,00	**R**	0,00			**EP**	0,00
		CP	160.000,00	**PC**	0,00	**I**	0,00	**ECP**	160.000,00	**EC**	0,00
		CS	160.000,00	**TP**	0,00	**FPV**	0,00			**TR**	0,00
TITOLO 4	**Rimborso di prestiti**	**RS**	0,00	**PR**	0,00	**R**	0,00			**EP**	0,00
		CP	178.498,00	**PC**	174.883,70	**I**	174.883,70	**ECP**	3.614,30	**EC**	0,00
		CS	178.498,00	**TP**	174.883,70	**FPV**	0,00			**TR**	0,00
TITOLO 5	**CHIUSURA DI ANTICIPAZIONI RICEVUTE DA ISTITUTO TESORIERE/CASSIERE**	**RS**	0,00	**PR**	0,00	**R**	0,00			**EP**	0,00
		CP	0,00	**PC**	0,00	**I**	0,00	**ECP**	0,00	**EC**	0,00
		CS	0,00	**TP**	0,00	**FPV**	0,00			**TR**	0,00
TITOLO 7	**SPESE PER CONTO TERZI E PARTITE DI GIRO**	**RS**	484.192,39	**PR**	123.935,49	**R**	-38.915,21			**EP**	321.341,69
		CP	1.380.200,00	**PC**	815.263,23	**I**	910.331,66	**ECP**	469.868,34	**EC**	95.068,43
		CS	1.864.392,39	**TP**	939.198,72	**FPV**	0,00			**TR**	416.410,12
	TOTALE TITOLI	**RS**	2.784.155,87	**PR**	1.201.521,37	**R**	-228.902,66			**EP**	1.353.731,84
		CP	15.650.496,43	**PC**	8.034.139,52	**I**	10.109.932,12	**ECP**	4.035.462,96	**EC**	2.075.792,60
		CS	19.238.184,75	**TP**	9.235.660,89	**FPV**	1.505.101,35			**TR**	3.429.524,44
	TOTALE GENERALE DELLE SPESE	**RS**	2.784.155,87	**PR**	1.201.521,37	**R**	-228.902,66			**EP**	1.353.731,84
		CP	15.650.496,43	**PC**	8.034.139,52	**I**	10.109.932,12	**ECP**	4.035.462,96	**EC**	2.075.792,60
		CS	19.238.184,75	**TP**	9.235.660,89	**FPV**	1.505.101,35			**TR**	3.429.524,44

COMUNE DI SALA BOLOGNESE

CITTA' METROPOLITANA DI BOLOGNA

CONTO DEL BILANCIO - RIEPILOGO GENERALE DELLE SPESE PER MISSIONI 2021

MISSIONE, PROGRAMMA, TITOLO	DENOMINAZIONE	RESIDUI PASSIVI AL 1/1/2021 (RS)		PAGAMENTI IN C/RESIDUI (PR)		RIACCERTAMENTO RESIDUI (R)				RESIDUI PASSIVI DA ESERCIZI PRECEDENTI (EP=RS-PR+R)	
		PREVISIONI DEFINITIVE DI COMPETENZA (CP)		PAGAMENTI IN C/COMPETENZA (PC)		IMPEGNI (I)		ECONOMIE DI COMPETENZA (ECP=CP-I-FPV)		RESIDUI PASSIVI DA ESERCIZIO DI COMPETENZA (EC= I - PC)	
		PREVISIONI DEFINITIVE DI CASSA (CS)		TOTALE PAGAMENTI (TP=PR+PC)		FONDO PLURIENNALE VINCOLATO (FPV)				TOTALE RESIDUI PASSIVI DA RIPORTARE (TR=EP+EC)	
DISAVANZO DI AMMINISTRAZIONE		**CP**	0,00								
MISSIONE 1	**Servizi istituzionali e generali e di gestione**	**RS**	683.357,41	**PR**	349.221,64	**R**	-99.070,06			**EP**	235.065,71
		CP	3.204.582,79	**PC**	1.507.312,78	**I**	2.062.968,93	**ECP**	446.379,55	**EC**	555.656,15
		CS	3.192.705,89	**TP**	1.856.534,42	**FPV**	695.234,31			**TR**	790.721,86
MISSIONE 3	**Ordine pubblico e sicurezza**	**RS**	528.576,18	**PR**	0,00	**R**	0,00			**EP**	528.576,18
		CP	521.358,56	**PC**	274.336,93	**I**	412.792,14	**ECP**	98.531,92	**EC**	138.455,21
		CS	1.039.900,24	**TP**	274.336,93	**FPV**	10.034,50			**TR**	667.031,39
MISSIONE 4	**Istruzione e diritto allo studio**	**RS**	185.825,94	**PR**	145.003,04	**R**	-32.798,17			**EP**	8.024,73
		CP	1.692.157,74	**PC**	1.115.868,47	**I**	1.304.227,61	**ECP**	382.439,63	**EC**	188.359,14
		CS	1.872.493,18	**TP**	1.260.871,51	**FPV**	5.490,50			**TR**	196.383,87
MISSIONE 5	**Tutela e valorizzazione dei beni e attività culturali**	**RS**	39.893,42	**PR**	33.399,05	**R**	-6.494,37			**EP**	0,00
		CP	176.023,44	**PC**	125.157,93	**I**	154.716,43	**ECP**	21.307,01	**EC**	29.558,50
		CS	215.916,86	**TP**	158.556,98	**FPV**	0,00			**TR**	29.558,50
MISSIONE 6	**Politiche giovanili, sport e tempo libero**	**RS**	23.986,00	**PR**	20.015,00	**R**	-3.836,00			**EP**	135,00
		CP	468.883,39	**PC**	252.228,37	**I**	263.949,73	**ECP**	204.933,66	**EC**	11.721,36
		CS	492.869,39	**TP**	272.243,37	**FPV**	0,00			**TR**	11.856,36
MISSIONE 7	**Turismo**	**RS**	0,00	**PR**	0,00	**R**	0,00			**EP**	0,00
		CP	3.950,00	**PC**	3.942,07	**I**	3.942,07	**ECP**	7,93	**EC**	0,00
		CS	3.950,00	**TP**	3.942,07	**FPV**	0,00			**TR**	0,00
MISSIONE 8	**Assetto del territorio ed edilizia abitativa**	**RS**	14.340,81	**PR**	11.795,24	**R**	-1.745,57			**EP**	800,00
		CP	353.134,48	**PC**	250.093,98	**I**	266.671,32	**ECP**	19.580,76	**EC**	16.577,34
		CS	300.592,89	**TP**	261.889,22	**FPV**	66.882,40			**TR**	17.377,34
MISSIONE 9	**Sviluppo sostenibile e tutela del territorio e dell'ambiente**	**RS**	171.095,82	**PR**	166.568,87	**R**	-3.025,39			**EP**	1.501,56
		CP	1.650.109,96	**PC**	1.276.012,80	**I**	1.572.742,73	**ECP**	20.382,12	**EC**	296.729,93
		CS	1.764.220,67	**TP**	1.442.581,67	**FPV**	56.985,11			**TR**	298.231,49

COMUNE DI SALA BOLOGNESE

CITTA' METROPOLITANA DI BOLOGNA

CONTO DEL BILANCIO - RIEPILOGO GENERALE DELLE SPESE PER MISSIONI 2021

MISSIONE, PROGRAMMA, TITOLO	DENOMINAZIONE	RESIDUI PASSIVI AL 1/1/2021 (RS)		PAGAMENTI IN C/RESIDUI (PR)		RIACCERTAMENTO RESIDUI (R)				RESIDUI PASSIVI DA ESERCIZI PRECEDENTI (EP=RS-PR+R)	
		PREVISIONI DEFINITIVE DI COMPETENZA (CP)		PAGAMENTI IN C/COMPETENZA (PC)		IMPEGNI (I)		ECONOMIE DI COMPETENZA (ECP=CP-I-FPV)		RESIDUI PASSIVI DA ESERCIZIO DI COMPETENZA (EC= I - PC)	
		PREVISIONI DEFINITIVE DI CASSA (CS)		TOTALE PAGAMENTI (TP=PR+PC)		FONDO PLURIENNALE VINCOLATO (FPV)				TOTALE RESIDUI PASSIVI DA RIPORTARE (TR=EP+EC)	
MISSIONE 10	**Trasporti e diritto alla mobilità**	**RS**	146.494,92	**PR**	139.694,73	**R**	-597,19			**EP**	6.203,00
		CP	2.096.272,55	**PC**	248.940,98	**I**	417.701,79	**ECP**	1.255.844,40	**EC**	168.760,81
		CS	1.820.041,11	**TP**	388.635,71	**FPV**	422.726,36			**TR**	174.963,81
MISSIONE 11	**Soccorso civile**	**RS**	1.440,65	**PR**	1.440,65	**R**	0,00			**EP**	0,00
		CP	391.252,00	**PC**	301.838,68	**I**	301.838,68	**ECP**	49.252,00	**EC**	0,00
		CS	352.531,33	**TP**	303.279,33	**FPV**	40.161,32			**TR**	0,00
MISSIONE 12	**Diritti sociali, politiche sociali e famiglia**	**RS**	503.242,37	**PR**	208.737,70	**R**	-42.420,70			**EP**	252.083,97
		CP	2.383.165,06	**PC**	1.568.975,75	**I**	1.862.426,50	**ECP**	313.151,71	**EC**	293.450,75
		CS	2.678.820,58	**TP**	1.777.713,45	**FPV**	207.586,85			**TR**	545.534,72
MISSIONE 13	**Tutela della salute**	**RS**	0,00	**PR**	0,00	**R**	0,00			**EP**	0,00
		CP	0,00	**PC**	0,00	**I**	0,00	**ECP**	0,00	**EC**	0,00
		CS	0,00	**TP**	0,00	**FPV**	0,00			**TR**	0,00
MISSIONE 14	**Sviluppo economico e competitività**	**RS**	1.709,96	**PR**	1.709,96	**R**	0,00			**EP**	0,00
		CP	126.515,01	**PC**	119.283,85	**I**	125.018,83	**ECP**	1.496,18	**EC**	5.734,98
		CS	128.224,97	**TP**	120.993,81	**FPV**	0,00			**TR**	5.734,98
MISSIONE 16	**Agricoltura, politiche agroalimentari e pesca**	**RS**	0,00	**PR**	0,00	**R**	0,00			**EP**	0,00
		CP	0,00	**PC**	0,00	**I**	0,00	**ECP**	0,00	**EC**	0,00
		CS	0,00	**TP**	0,00	**FPV**	0,00			**TR**	0,00
MISSIONE 17	**Energia e diversificazione delle fonti energetiche**	**RS**	0,00	**PR**	0,00	**R**	0,00			**EP**	0,00
		CP	341.156,77	**PC**	0,00	**I**	275.720,00	**ECP**	65.436,77	**EC**	275.720,00
		CS	341.156,77	**TP**	0,00	**FPV**	0,00			**TR**	275.720,00
MISSIONE 20	**Fondi e accantonamenti**	**RS**	0,00	**PR**	0,00	**R**	0,00			**EP**	0,00
		CP	683.236,68	**PC**	0,00	**I**	0,00	**ECP**	683.236,68	**EC**	0,00
		CS	2.991.870,48	**TP**	0,00	**FPV**	0,00			**TR**	0,00

COMUNE DI SALA BOLOGNESE

CITTA' METROPOLITANA DI BOLOGNA

CONTO DEL BILANCIO - RIEPILOGO GENERALE DELLE SPESE PER MISSIONI 2021

MISSIONE, PROGRAMMA, TITOLO	DENOMINAZIONE	RESIDUI PASSIVI AL 1/1/2021 (RS)		PAGAMENTI IN C/RESIDUI (PR)		RIACCERTAMENTO RESIDUI (R)				RESIDUI PASSIVI DA ESERCIZI PRECEDENTI (EP=RS-PR+R)	
		PREVISIONI DEFINITIVE DI COMPETENZA (CP)		PAGAMENTI IN C/COMPETENZA (PC)		IMPEGNI (I)		ECONOMIE DI COMPETENZA (ECP=CP-I-FPV)		RESIDUI PASSIVI DA ESERCIZIO DI COMPETENZA (EC= I - PC)	
		PREVISIONI DEFINITIVE DI CASSA (CS)		TOTALE PAGAMENTI (TP=PR+PC)		FONDO PLURIENNALE VINCOLATO (FPV)				TOTALE RESIDUI PASSIVI DA RIPORTARE (TR=EP+EC)	
MISSIONE 50	**Debito pubblico**	**RS**	0,00	**PR**	0,00	**R**	0,00			**EP**	0,00
		CP	178.498,00	**PC**	174.883,70	**I**	174.883,70	**ECP**	3.614,30	**EC**	0,00
		CS	178.498,00	**TP**	174.883,70	**FPV**	0,00			**TR**	0,00
MISSIONE 60	**Anticipazioni finanziarie**	**RS**	0,00	**PR**	0,00	**R**	0,00			**EP**	0,00
		CP	0,00	**PC**	0,00	**I**	0,00	**ECP**	0,00	**EC**	0,00
		CS	0,00	**TP**	0,00	**FPV**	0,00			**TR**	0,00
MISSIONE 99	**Servizi per conto terzi**	**RS**	484.192,39	**PR**	123.935,49	**R**	-38.915,21			**EP**	321.341,69
		CP	1.380.200,00	**PC**	815.263,23	**I**	910.331,66	**ECP**	469.868,34	**EC**	95.068,43
		CS	1.864.392,39	**TP**	939.198,72	**FPV**	0,00			**TR**	416.410,12
	TOTALE MISSIONI	**RS**	2.784.155,87	**PR**	1.201.521,37	**R**	-228.902,66			**EP**	1.353.731,84
		CP	15.650.496,43	**PC**	8.034.139,52	**I**	10.109.932,12	**ECP**	4.035.462,96	**EC**	2.075.792,60
		CS	19.238.184,75	**TP**	9.235.660,89	**FPV**	1.505.101,35			**TR**	3.429.524,44
	TOTALE GENERALE DELLE SPESE	**RS**	2.784.155,87	**PR**	1.201.521,37	**R**	-228.902,66			**EP**	1.353.731,84
		CP	15.650.496,43	**PC**	8.034.139,52	**I**	10.109.932,12	**ECP**	4.035.462,96	**EC**	2.075.792,60
		CS	19.238.184,75	**TP**	9.235.660,89	**FPV**	1.505.101,35			**TR**	3.429.524,44

COMUNE DI SALA BOLOGNESE

CITTA' METROPOLITANA DI BOLOGNA

CONTO DEL BILANCIO - GESTIONE DELLE SPESE 2021

SPESE

MISSIONE, PROGRAMMA, TITOLO	DENOMINAZIONE	RESIDUI PASSIVI AL 1/1/2021 (RS) / PREVISIONI DEFINITIVE DI COMPETENZA (CP) / PREVISIONI DEFINITIVE DI CASSA (CS)		PAGAMENTI IN C/RESIDUI (PR) / PAGAMENTI IN C/COMPETENZA (PC) / TOTALE PAGAMENTI (TP=PR+PC)		RIACCERTAMENTO RESIDUI (R) / IMPEGNI (I) / FONDO PLURIENNALE VINCOLATO (FPV)		ECONOMIE DI COMPETENZA (ECP=CP-I-FPV)		RESIDUI PASSIVI DA ESERCIZI PRECEDENTI (EP=RS-PR+R) / RESIDUI PASSIVI DA ESERCIZIO DI COMPETENZA (EC= I - PC) / TOTALE RESIDUI PASSIVI DA RIPORTARE (TR=EP+EC)	
DISAVANZO DI AMMINISTRAZIONE		CP	0,00								
MISSIONE 1	**Servizi istituzionali e generali e di gestione**										
0101 Programma 01	**Organi istituzionali**										
TITOLO 1	**SPESE CORRENTI**	RS	46.649,87	PR	1.603,01	R	-7.565,07			EP	37.481,79
		CP	125.400,00	PC	79.003,28	I	122.830,63	ECP	2.569,37	EC	43.827,35
		CS	172.049,87	TP	80.606,29	FPV	0,00			TR	81.309,14
Totale Programma 01	**Organi istituzionali**	RS	46.649,87	PR	1.603,01	R	-7.565,07			EP	37.481,79
		CP	125.400,00	PC	79.003,28	I	122.830,63	ECP	2.569,37	EC	43.827,35
		CS	172.049,87	TP	80.606,29	FPV	0,00			TR	81.309,14
0102 Programma 02	**Segreteria generale**										
TITOLO 1	**SPESE CORRENTI**	RS	37.398,01	PR	31.516,59	R	-3.502,32			EP	2.379,10
		CP	257.008,00	PC	195.904,20	I	223.343,30	ECP	33.664,70	EC	27.439,10
		CS	294.406,01	TP	227.420,79	FPV	0,00			TR	29.818,20
Totale Programma 02	**Segreteria generale**	RS	37.398,01	PR	31.516,59	R	-3.502,32			EP	2.379,10
		CP	257.008,00	PC	195.904,20	I	223.343,30	ECP	33.664,70	EC	27.439,10
		CS	294.406,01	TP	227.420,79	FPV	0,00			TR	29.818,20
0103 Programma 03	**Gestione economica, finanziaria, programmazione e provveditorato**										
TITOLO 1	**SPESE CORRENTI**	RS	28.742,54	PR	21.677,32	R	-2.092,10			EP	4.973,12
		CP	255.987,67	PC	230.654,19	I	253.607,52	ECP	2.380,15	EC	22.953,33
		CS	284.730,21	TP	252.331,51	FPV	0,00			TR	27.926,45
TITOLO 3	**INCREMENTO DI ATTIVITA' FINANZIARIE**	RS	0,00	PR	0,00	R	0,00			EP	0,00
		CP	160.000,00	PC	0,00	I	0,00	ECP	160.000,00	EC	0,00
		CS	160.000,00	TP	0,00	FPV	0,00			TR	0,00
Totale Programma 03	**Gestione economica, finanziaria, programmazione e provveditorato**	RS	28.742,54	PR	21.677,32	R	-2.092,10			EP	4.973,12
		CP	415.987,67	PC	230.654,19	I	253.607,52	ECP	162.380,15	EC	22.953,33
		CS	444.730,21	TP	252.331,51	FPV	0,00			TR	27.926,45

COMUNE DI SALA BOLOGNESE

CITTA' METROPOLITANA DI BOLOGNA

CONTO DEL BILANCIO - GESTIONE DELLE SPESE 2021

SPESE

MISSIONE, PROGRAMMA, TITOLO	DENOMINAZIONE	RESIDUI PASSIVI AL 1/1/2021 (RS) / PREVISIONI DEFINITIVE DI COMPETENZA (CP) / PREVISIONI DEFINITIVE DI CASSA (CS)		PAGAMENTI IN C/RESIDUI (PR) / PAGAMENTI IN C/COMPETENZA (PC) / TOTALE PAGAMENTI (TP=PR+PC)		RIACCERTAMENTO RESIDUI (R) / IMPEGNI (I) / FONDO PLURIENNALE VINCOLATO (FPV)		ECONOMIE DI COMPETENZA (ECP=CP-I-FPV)		RESIDUI PASSIVI DA ESERCIZI PRECEDENTI (EP=RS-PR+R) / RESIDUI PASSIVI DA ESERCIZIO DI COMPETENZA (EC= I - PC) / TOTALE RESIDUI PASSIVI DA RIPORTARE (TR=EP+EC)	
0104 Programma 04	**Gestione delle entrate tributarie e servizi fiscali**										
TITOLO 1	**SPESE CORRENTI**	**RS**	14.248,68	**PR**	5.663,82	**R**	-582,86			**EP**	8.002,00
		CP	187.488,86	**PC**	138.242,24	**I**	146.283,46	**ECP**	15.908,36	**EC**	8.041,22
		CS	176.440,50	**TP**	143.906,06	**FPV**	25.297,04			**TR**	16.043,22
Totale Programma 04	**Gestione delle entrate tributarie e servizi fiscali**	**RS**	14.248,68	**PR**	5.663,82	**R**	-582,86			**EP**	8.002,00
		CP	187.488,86	**PC**	138.242,24	**I**	146.283,46	**ECP**	15.908,36	**EC**	8.041,22
		CS	176.440,50	**TP**	143.906,06	**FPV**	25.297,04			**TR**	16.043,22
0105 Programma 05	**Gestione dei beni demaniali e patrimoniali**										
TITOLO 1	**SPESE CORRENTI**	**RS**	20.541,11	**PR**	18.419,00	**R**	-42,11			**EP**	2.080,00
		CP	306.722,00	**PC**	53.367,76	**I**	81.431,00	**ECP**	12.715,00	**EC**	28.063,24
		CS	114.687,11	**TP**	71.786,76	**FPV**	212.576,00			**TR**	30.143,24
TITOLO 2	**SPESE IN CONTO CAPITALE**	**RS**	225,00	**PR**	0,00	**R**	0,00			**EP**	225,00
		CP	558.535,83	**PC**	8.759,76	**I**	93.215,58	**ECP**	86.369,86	**EC**	84.455,82
		CS	179.810,44	**TP**	8.759,76	**FPV**	378.950,39			**TR**	84.680,82
Totale Programma 05	**Gestione dei beni demaniali e patrimoniali**	**RS**	20.766,11	**PR**	18.419,00	**R**	-42,11			**EP**	2.305,00
		CP	865.257,83	**PC**	62.127,52	**I**	174.646,58	**ECP**	99.084,86	**EC**	112.519,06
		CS	294.497,55	**TP**	80.546,52	**FPV**	591.526,39			**TR**	114.824,06
0106 Programma 06	**Ufficio tecnico**										
TITOLO 1	**SPESE CORRENTI**	**RS**	44.515,31	**PR**	28.161,23	**R**	-13.234,08			**EP**	3.120,00
		CP	274.231,36	**PC**	214.124,79	**I**	251.528,25	**ECP**	19.703,11	**EC**	37.403,46
		CS	315.746,67	**TP**	242.286,02	**FPV**	3.000,00			**TR**	40.523,46
TITOLO 2	**SPESE IN CONTO CAPITALE**	**RS**	0,00	**PR**	0,00	**R**	0,00			**EP**	0,00
		CP	0,00	**PC**	0,00	**I**	0,00	**ECP**	0,00	**EC**	0,00
		CS	0,00	**TP**	0,00	**FPV**	0,00			**TR**	0,00

COMUNE DI SALA BOLOGNESE

CITTA' METROPOLITANA DI BOLOGNA

CONTO DEL BILANCIO - GESTIONE DELLE SPESE 2021

SPESE

MISSIONE, PROGRAMMA, TITOLO	DENOMINAZIONE	RESIDUI PASSIVI AL 1/1/2021 (RS) / PREVISIONI DEFINITIVE DI COMPETENZA (CP) / PREVISIONI DEFINITIVE DI CASSA (CS)		PAGAMENTI IN C/RESIDUI (PR) / PAGAMENTI IN C/COMPETENZA (PC) / TOTALE PAGAMENTI (TP=PR+PC)		RIACCERTAMENTO RESIDUI (R) / IMPEGNI (I) / FONDO PLURIENNALE VINCOLATO (FPV)		ECONOMIE DI COMPETENZA (ECP=CP-I-FPV)		RESIDUI PASSIVI DA ESERCIZI PRECEDENTI (EP=RS-PR+R) / RESIDUI PASSIVI DA ESERCIZIO DI COMPETENZA (EC= I - PC) / TOTALE RESIDUI PASSIVI DA RIPORTARE (TR=EP+EC)	
Totale Programma 06	**Ufficio tecnico**	**RS**	44.515,31	**PR**	28.161,23	**R**	-13.234,08			**EP**	3.120,00
		CP	274.231,36	**PC**	214.124,79	**I**	251.528,25	**ECP**	19.703,11	**EC**	37.403,46
		CS	315.746,67	**TP**	242.286,02	**FPV**	3.000,00			**TR**	40.523,46
0107 Programma 07	**Elezioni e consultazioni popolari - Anagrafe e stato civile**										
TITOLO 1	**SPESE CORRENTI**	**RS**	8.758,56	**PR**	7.934,89	**R**	-823,67			**EP**	0,00
		CP	166.200,00	**PC**	152.828,47	**I**	160.409,25	**ECP**	5.790,75	**EC**	7.580,78
		CS	174.958,56	**TP**	160.763,36	**FPV**	0,00			**TR**	7.580,78
Totale Programma 07	**Elezioni e consultazioni popolari - Anagrafe e stato civile**	**RS**	8.758,56	**PR**	7.934,89	**R**	-823,67			**EP**	0,00
		CP	166.200,00	**PC**	152.828,47	**I**	160.409,25	**ECP**	5.790,75	**EC**	7.580,78
		CS	174.958,56	**TP**	160.763,36	**FPV**	0,00			**TR**	7.580,78
0108 Programma 08	**Statistica e sistemi informativi**										
TITOLO 1	**SPESE CORRENTI**	**RS**	0,00	**PR**	0,00	**R**	0,00			**EP**	0,00
		CP	10.000,00	**PC**	0,00	**I**	123,30	**ECP**	9.876,70	**EC**	123,30
		CS	10.000,00	**TP**	0,00	**FPV**	0,00			**TR**	123,30
TITOLO 2	**SPESE IN CONTO CAPITALE**	**RS**	75.378,50	**PR**	71.097,52	**R**	0,00			**EP**	4.280,98
		CP	73.661,28	**PC**	46.511,28	**I**	66.511,28	**ECP**	0,00	**EC**	20.000,00
		CS	141.889,78	**TP**	117.608,80	**FPV**	7.150,00			**TR**	24.280,98
Totale Programma 08	**Statistica e sistemi informativi**	**RS**	75.378,50	**PR**	71.097,52	**R**	0,00			**EP**	4.280,98
		CP	83.661,28	**PC**	46.511,28	**I**	66.634,58	**ECP**	9.876,70	**EC**	20.123,30
		CS	151.889,78	**TP**	117.608,80	**FPV**	7.150,00			**TR**	24.404,28
0110 Programma 10	**Risorse umane**										
TITOLO 1	**SPESE CORRENTI**	**RS**	152.717,22	**PR**	36.353,02	**R**	-42.109,60			**EP**	74.254,60
		CP	354.053,05	**PC**	136.274,10	**I**	280.340,41	**ECP**	16.523,76	**EC**	144.066,31
		CS	449.581,39	**TP**	172.627,12	**FPV**	57.188,88			**TR**	218.320,91
Totale Programma 10	**Risorse umane**	**RS**	152.717,22	**PR**	36.353,02	**R**	-42.109,60			**EP**	74.254,60
		CP	354.053,05	**PC**	136.274,10	**I**	280.340,41	**ECP**	16.523,76	**EC**	144.066,31
		CS	449.581,39	**TP**	172.627,12	**FPV**	57.188,88			**TR**	218.320,91

COMUNE DI SALA BOLOGNESE

CITTA' METROPOLITANA DI BOLOGNA

CONTO DEL BILANCIO - GESTIONE DELLE SPESE 2021

SPESE

MISSIONE, PROGRAMMA, TITOLO	DENOMINAZIONE	RESIDUI PASSIVI AL 1/1/2021 (RS) / PREVISIONI DEFINITIVE DI COMPETENZA (CP) / PREVISIONI DEFINITIVE DI CASSA (CS)		PAGAMENTI IN C/RESIDUI (PR) / PAGAMENTI IN C/COMPETENZA (PC) / TOTALE PAGAMENTI (TP=PR+PC)		RIACCERTAMENTO RESIDUI (R) / IMPEGNI (I) / FONDO PLURIENNALE VINCOLATO (FPV)		ECONOMIE DI COMPETENZA (ECP=CP-I-FPV)		RESIDUI PASSIVI DA ESERCIZI PRECEDENTI (EP=RS-PR+R) / RESIDUI PASSIVI DA ESERCIZIO DI COMPETENZA (EC= I - PC) / TOTALE RESIDUI PASSIVI DA RIPORTARE (TR=EP+EC)	
0111 Programma 11	**Altri servizi generali**										
TITOLO 1	**SPESE CORRENTI**	**RS**	161.816,41	**PR**	34.429,04	**R**	-29.118,25			**EP**	98.269,12
		CP	472.494,74	**PC**	251.642,71	**I**	383.344,95	**ECP**	78.077,79	**EC**	131.702,24
		CS	623.239,15	**TP**	286.071,75	**FPV**	11.072,00			**TR**	229.971,36
TITOLO 2	**SPESE IN CONTO CAPITALE**	**RS**	92.366,20	**PR**	92.366,20	**R**	0,00			**EP**	0,00
		CP	2.800,00	**PC**	0,00	**I**	0,00	**ECP**	2.800,00	**EC**	0,00
		CS	95.166,20	**TP**	92.366,20	**FPV**	0,00			**TR**	0,00
Totale Programma 11	**Altri servizi generali**	**RS**	254.182,61	**PR**	126.795,24	**R**	-29.118,25			**EP**	98.269,12
		CP	475.294,74	**PC**	251.642,71	**I**	383.344,95	**ECP**	80.877,79	**EC**	131.702,24
		CS	718.405,35	**TP**	378.437,95	**FPV**	11.072,00			**TR**	229.971,36
TOTALE MISSIONE 1	**Servizi istituzionali e generali e di gestione**	**RS**	683.357,41	**PR**	349.221,64	**R**	-99.070,06			**EP**	235.065,71
		CP	3.204.582,79	**PC**	1.507.312,78	**I**	2.062.968,93	**ECP**	446.379,55	**EC**	555.656,15
		CS	3.192.705,89	**TP**	1.856.534,42	**FPV**	695.234,31			**TR**	790.721,86

COMUNE DI SALA BOLOGNESE

CITTA' METROPOLITANA DI BOLOGNA

CONTO DEL BILANCIO - GESTIONE DELLE SPESE 2021

SPESE

MISSIONE, PROGRAMMA, TITOLO	DENOMINAZIONE	RESIDUI PASSIVI AL 1/1/2021 (RS) / PREVISIONI DEFINITIVE DI COMPETENZA (CP) / PREVISIONI DEFINITIVE DI CASSA (CS)		PAGAMENTI IN C/RESIDUI (PR) / PAGAMENTI IN C/COMPETENZA (PC) / TOTALE PAGAMENTI (TP=PR+PC)		RIACCERTAMENTO RESIDUI (R) / IMPEGNI (I) / FONDO PLURIENNALE VINCOLATO (FPV)		ECONOMIE DI COMPETENZA (ECP=CP-I-FPV)		RESIDUI PASSIVI DA ESERCIZI PRECEDENTI (EP=RS-PR+R) / RESIDUI PASSIVI DA ESERCIZIO DI COMPETENZA (EC= I - PC) / TOTALE RESIDUI PASSIVI DA RIPORTARE (TR=EP+EC)	
MISSIONE 3	**Ordine pubblico e sicurezza**										
0301 Programma 01	**Polizia locale e amministrativa**										
TITOLO 1	**SPESE CORRENTI**	**RS**	528.576,18	**PR**	0,00	**R**	0,00			**EP**	528.576,18
		CP	446.504,00	**PC**	235.009,20	**I**	373.464,41	**ECP**	73.039,59	**EC**	138.455,21
		CS	975.080,18	**TP**	235.009,20	**FPV**	0,00			**TR**	667.031,39
TITOLO 2	**SPESE IN CONTO CAPITALE**	**RS**	0,00	**PR**	0,00	**R**	0,00			**EP**	0,00
		CP	64.854,56	**PC**	39.327,73	**I**	39.327,73	**ECP**	15.492,33	**EC**	0,00
		CS	54.820,06	**TP**	39.327,73	**FPV**	10.034,50			**TR**	0,00
Totale Programma 01	**Polizia locale e amministrativa**	**RS**	528.576,18	**PR**	0,00	**R**	0,00			**EP**	528.576,18
		CP	511.358,56	**PC**	274.336,93	**I**	412.792,14	**ECP**	88.531,92	**EC**	138.455,21
		CS	1.029.900,24	**TP**	274.336,93	**FPV**	10.034,50			**TR**	667.031,39
0302 Programma 02	**Sistema integrato di sicurezza urbana**										
TITOLO 2	**SPESE IN CONTO CAPITALE**	**RS**	0,00	**PR**	0,00	**R**	0,00			**EP**	0,00
		CP	10.000,00	**PC**	0,00	**I**	0,00	**ECP**	10.000,00	**EC**	0,00
		CS	10.000,00	**TP**	0,00	**FPV**	0,00			**TR**	0,00
Totale Programma 02	**Sistema integrato di sicurezza urbana**	**RS**	0,00	**PR**	0,00	**R**	0,00			**EP**	0,00
		CP	10.000,00	**PC**	0,00	**I**	0,00	**ECP**	10.000,00	**EC**	0,00
		CS	10.000,00	**TP**	0,00	**FPV**	0,00			**TR**	0,00
TOTALE MISSIONE 3	**Ordine pubblico e sicurezza**	**RS**	528.576,18	**PR**	0,00	**R**	0,00			**EP**	528.576,18
		CP	521.358,56	**PC**	274.336,93	**I**	412.792,14	**ECP**	98.531,92	**EC**	138.455,21
		CS	1.039.900,24	**TP**	274.336,93	**FPV**	10.034,50			**TR**	667.031,39

COMUNE DI SALA BOLOGNESE

CITTA' METROPOLITANA DI BOLOGNA

CONTO DEL BILANCIO - GESTIONE DELLE SPESE 2021

SPESE

MISSIONE, PROGRAMMA, TITOLO	DENOMINAZIONE	RESIDUI PASSIVI AL 1/1/2021 (RS) / PREVISIONI DEFINITIVE DI COMPETENZA (CP) / PREVISIONI DEFINITIVE DI CASSA (CS)		PAGAMENTI IN C/RESIDUI (PR) / PAGAMENTI IN C/COMPETENZA (PC) / TOTALE PAGAMENTI (TP=PR+PC)		RIACCERTAMENTO RESIDUI (R) / IMPEGNI (I) / FONDO PLURIENNALE VINCOLATO (FPV)		ECONOMIE DI COMPETENZA (ECP=CP-I-FPV)		RESIDUI PASSIVI DA ESERCIZI PRECEDENTI (EP=RS-PR+R) / RESIDUI PASSIVI DA ESERCIZIO DI COMPETENZA (EC= I - PC) / TOTALE RESIDUI PASSIVI DA RIPORTARE (TR=EP+EC)	
MISSIONE 4	**Istruzione e diritto allo studio**										
0401 Programma 01	**Istruzione prescolastica**										
TITOLO 1	**SPESE CORRENTI**	**RS**	10.048,81	**PR**	8.767,97	**R**	-1.280,84			**EP**	0,00
		CP	79.200,00	**PC**	44.936,54	**I**	74.449,55	**ECP**	4.750,45	**EC**	29.513,01
		CS	89.248,81	**TP**	53.704,51	**FPV**	0,00			**TR**	29.513,01
TITOLO 2	**SPESE IN CONTO CAPITALE**	**RS**	0,00	**PR**	0,00	**R**	0,00			**EP**	0,00
		CP	323.000,00	**PC**	11.941,00	**I**	11.941,00	**ECP**	309.473,63	**EC**	0,00
		CS	321.414,63	**TP**	11.941,00	**FPV**	1.585,37			**TR**	0,00
Totale Programma 01	**Istruzione prescolastica**	**RS**	10.048,81	**PR**	8.767,97	**R**	-1.280,84			**EP**	0,00
		CP	402.200,00	**PC**	56.877,54	**I**	86.390,55	**ECP**	314.224,08	**EC**	29.513,01
		CS	410.663,44	**TP**	65.645,51	**FPV**	1.585,37			**TR**	29.513,01
0402 Programma 02	**ALTRI ORDINI DI ISTRUZIONE NON UNIVERSITARIA**										
TITOLO 1	**SPESE CORRENTI**	**RS**	51.226,83	**PR**	43.545,93	**R**	-6.239,99			**EP**	1.440,91
		CP	256.910,17	**PC**	171.447,90	**I**	234.627,12	**ECP**	22.283,05	**EC**	63.179,22
		CS	308.137,00	**TP**	214.993,83	**FPV**	0,00			**TR**	64.620,13
TITOLO 2	**SPESE IN CONTO CAPITALE**	**RS**	80,52	**PR**	80,52	**R**	0,00			**EP**	0,00
		CP	99.223,41	**PC**	80.647,55	**I**	80.647,55	**ECP**	14.670,73	**EC**	0,00
		CS	95.398,80	**TP**	80.728,07	**FPV**	3.905,13			**TR**	0,00
Totale Programma 02	**ALTRI ORDINI DI ISTRUZIONE NON UNIVERSITARIA**	**RS**	51.307,35	**PR**	43.626,45	**R**	-6.239,99			**EP**	1.440,91
		CP	356.133,58	**PC**	252.095,45	**I**	315.274,67	**ECP**	36.953,78	**EC**	63.179,22
		CS	403.535,80	**TP**	295.721,90	**FPV**	3.905,13			**TR**	64.620,13
0406 Programma 06	**Servizi ausiliari all'istruzione**										
TITOLO 1	**SPESE CORRENTI**	**RS**	124.469,78	**PR**	92.608,62	**R**	-25.277,34			**EP**	6.583,82
		CP	933.824,16	**PC**	806.895,48	**I**	902.562,39	**ECP**	31.261,77	**EC**	95.666,91
		CS	1.058.293,94	**TP**	899.504,10	**FPV**	0,00			**TR**	102.250,73

COMUNE DI SALA BOLOGNESE

CITTA' METROPOLITANA DI BOLOGNA

CONTO DEL BILANCIO - GESTIONE DELLE SPESE 2021

SPESE

MISSIONE, PROGRAMMA, TITOLO	DENOMINAZIONE	RESIDUI PASSIVI AL 1/1/2021 (RS)		PAGAMENTI IN C/RESIDUI (PR)		RIACCERTAMENTO RESIDUI (R)				RESIDUI PASSIVI DA ESERCIZI PRECEDENTI (EP=RS-PR+R)	
		PREVISIONI DEFINITIVE DI COMPETENZA (CP)		PAGAMENTI IN C/COMPETENZA (PC)		IMPEGNI (I)		ECONOMIE DI COMPETENZA (ECP=CP-I-FPV)		RESIDUI PASSIVI DA ESERCIZIO DI COMPETENZA (EC= I - PC)	
		PREVISIONI DEFINITIVE DI CASSA (CS)		TOTALE PAGAMENTI (TP=PR+PC)		FONDO PLURIENNALE VINCOLATO (FPV)				TOTALE RESIDUI PASSIVI DA RIPORTARE (TR=EP+EC)	
TITOLO 2	**SPESE IN CONTO CAPITALE**	**RS**	0,00	**PR**	0,00	**R**	0,00			**EP**	0,00
		CP	0,00	**PC**	0,00	**I**	0,00	**ECP**	0,00	**EC**	0,00
		CS	0,00	**TP**	0,00	**FPV**	0,00			**TR**	0,00
Totale Programma 06	**Servizi ausiliari all'istruzione**	**RS**	124.469,78	**PR**	92.608,62	**R**	-25.277,34			**EP**	6.583,82
		CP	933.824,16	**PC**	806.895,48	**I**	902.562,39	**ECP**	31.261,77	**EC**	95.666,91
		CS	1.058.293,94	**TP**	899.504,10	**FPV**	0,00			**TR**	102.250,73
TOTALE MISSIONE 4	**Istruzione e diritto allo studio**	**RS**	185.825,94	**PR**	145.003,04	**R**	-32.798,17			**EP**	8.024,73
		CP	1.692.157,74	**PC**	1.115.868,47	**I**	1.304.227,61	**ECP**	382.439,63	**EC**	188.359,14
		CS	1.872.493,18	**TP**	1.260.871,51	**FPV**	5.490,50			**TR**	196.383,87

COMUNE DI SALA BOLOGNESE

CITTA' METROPOLITANA DI BOLOGNA

CONTO DEL BILANCIO - GESTIONE DELLE SPESE 2021

SPESE

MISSIONE, PROGRAMMA, TITOLO	DENOMINAZIONE	RESIDUI PASSIVI AL 1/1/2021 (RS) / PREVISIONI DEFINITIVE DI COMPETENZA (CP) / PREVISIONI DEFINITIVE DI CASSA (CS)		PAGAMENTI IN C/RESIDUI (PR) / PAGAMENTI IN C/COMPETENZA (PC) / TOTALE PAGAMENTI (TP=PR+PC)		RIACCERTAMENTO RESIDUI (R) / IMPEGNI (I) / FONDO PLURIENNALE VINCOLATO (FPV)		ECONOMIE DI COMPETENZA (ECP=CP-I-FPV)		RESIDUI PASSIVI DA ESERCIZI PRECEDENTI (EP=RS-PR+R) / RESIDUI PASSIVI DA ESERCIZIO DI COMPETENZA (EC= I - PC) / TOTALE RESIDUI PASSIVI DA RIPORTARE (TR=EP+EC)	
MISSIONE 5	**Tutela e valorizzazione dei beni e attività culturali**										
0501 Programma 01	**Valorizzazione dei beni di interesse storico.**										
TITOLO 2	**SPESE IN CONTO CAPITALE**	**RS**	0,00	**PR**	0,00	**R**	0,00			**EP**	0,00
		CP	0,00	**PC**	0,00	**I**	0,00	**ECP**	0,00	**EC**	0,00
		CS	0,00	**TP**	0,00	**FPV**	0,00			**TR**	0,00
Totale Programma 01	**Valorizzazione dei beni di interesse storico.**	**RS**	0,00	**PR**	0,00	**R**	0,00			**EP**	0,00
		CP	0,00	**PC**	0,00	**I**	0,00	**ECP**	0,00	**EC**	0,00
		CS	0,00	**TP**	0,00	**FPV**	0,00			**TR**	0,00
0502 Programma 02	**Attività culturali e interventi diversi nel settore culturale**										
TITOLO 1	**SPESE CORRENTI**	**RS**	39.893,42	**PR**	33.399,05	**R**	-6.494,37			**EP**	0,00
		CP	176.023,44	**PC**	125.157,93	**I**	154.716,43	**ECP**	21.307,01	**EC**	29.558,50
		CS	215.916,86	**TP**	158.556,98	**FPV**	0,00			**TR**	29.558,50
TITOLO 2	**SPESE IN CONTO CAPITALE**	**RS**	0,00	**PR**	0,00	**R**	0,00			**EP**	0,00
		CP	0,00	**PC**	0,00	**I**	0,00	**ECP**	0,00	**EC**	0,00
		CS	0,00	**TP**	0,00	**FPV**	0,00			**TR**	0,00
Totale Programma 02	**Attività culturali e interventi diversi nel settore culturale**	**RS**	39.893,42	**PR**	33.399,05	**R**	-6.494,37			**EP**	0,00
		CP	176.023,44	**PC**	125.157,93	**I**	154.716,43	**ECP**	21.307,01	**EC**	29.558,50
		CS	215.916,86	**TP**	158.556,98	**FPV**	0,00			**TR**	29.558,50
TOTALE MISSIONE 5	**Tutela e valorizzazione dei beni e attività culturali**	**RS**	39.893,42	**PR**	33.399,05	**R**	-6.494,37			**EP**	0,00
		CP	176.023,44	**PC**	125.157,93	**I**	154.716,43	**ECP**	21.307,01	**EC**	29.558,50
		CS	215.916,86	**TP**	158.556,98	**FPV**	0,00			**TR**	29.558,50

COMUNE DI SALA BOLOGNESE

CITTA' METROPOLITANA DI BOLOGNA

CONTO DEL BILANCIO - GESTIONE DELLE SPESE 2021

SPESE

MISSIONE, PROGRAMMA, TITOLO	DENOMINAZIONE	RESIDUI PASSIVI AL 1/1/2021 (RS)		PAGAMENTI IN C/RESIDUI (PR)		RIACCERTAMENTO RESIDUI (R)				RESIDUI PASSIVI DA ESERCIZI PRECEDENTI (EP=RS-PR+R)	
		PREVISIONI DEFINITIVE DI COMPETENZA (CP)		PAGAMENTI IN C/COMPETENZA (PC)		IMPEGNI (I)		ECONOMIE DI COMPETENZA (ECP=CP-I-FPV)		RESIDUI PASSIVI DA ESERCIZIO DI COMPETENZA (EC= I - PC)	
		PREVISIONI DEFINITIVE DI CASSA (CS)		TOTALE PAGAMENTI (TP=PR+PC)		FONDO PLURIENNALE VINCOLATO (FPV)				TOTALE RESIDUI PASSIVI DA RIPORTARE (TR=EP+EC)	
MISSIONE 6	**Politiche giovanili, sport e tempo libero**										
0601 Programma 01	**Sport e tempo libero**										
TITOLO 1	**SPESE CORRENTI**	**RS**	21.986,00	**PR**	18.015,00	**R**	-3.836,00			**EP**	135,00
		CP	49.733,00	**PC**	40.891,76	**I**	48.891,76	**ECP**	841,24	**EC**	8.000,00
		CS	71.719,00	**TP**	58.906,76	**FPV**	0,00			**TR**	8.135,00
TITOLO 2	**SPESE IN CONTO CAPITALE**	**RS**	2.000,00	**PR**	2.000,00	**R**	0,00			**EP**	0,00
		CP	419.150,39	**PC**	211.336,61	**I**	215.057,97	**ECP**	204.092,42	**EC**	3.721,36
		CS	421.150,39	**TP**	213.336,61	**FPV**	0,00			**TR**	3.721,36
Totale Programma 01	**Sport e tempo libero**	**RS**	23.986,00	**PR**	20.015,00	**R**	-3.836,00			**EP**	135,00
		CP	468.883,39	**PC**	252.228,37	**I**	263.949,73	**ECP**	204.933,66	**EC**	11.721,36
		CS	492.869,39	**TP**	272.243,37	**FPV**	0,00			**TR**	11.856,36
TOTALE MISSIONE 6	**Politiche giovanili, sport e tempo libero**	**RS**	23.986,00	**PR**	20.015,00	**R**	-3.836,00			**EP**	135,00
		CP	468.883,39	**PC**	252.228,37	**I**	263.949,73	**ECP**	204.933,66	**EC**	11.721,36
		CS	492.869,39	**TP**	272.243,37	**FPV**	0,00			**TR**	11.856,36

COMUNE DI SALA BOLOGNESE

CITTA' METROPOLITANA DI BOLOGNA

CONTO DEL BILANCIO - GESTIONE DELLE SPESE 2021

SPESE

MISSIONE, PROGRAMMA, TITOLO	DENOMINAZIONE	RESIDUI PASSIVI AL 1/1/2021 (RS)		PAGAMENTI IN C/RESIDUI (PR)		RIACCERTAMENTO RESIDUI (R)				RESIDUI PASSIVI DA ESERCIZI PRECEDENTI (EP=RS-PR+R)	
		PREVISIONI DEFINITIVE DI COMPETENZA (CP)		PAGAMENTI IN C/COMPETENZA (PC)		IMPEGNI (I)		ECONOMIE DI COMPETENZA (ECP=CP-I-FPV)		RESIDUI PASSIVI DA ESERCIZIO DI COMPETENZA (EC= I - PC)	
		PREVISIONI DEFINITIVE DI CASSA (CS)		TOTALE PAGAMENTI (TP=PR+PC)		FONDO PLURIENNALE VINCOLATO (FPV)				TOTALE RESIDUI PASSIVI DA RIPORTARE (TR=EP+EC)	
MISSIONE 7	**Turismo**										
0701 Programma 01	**Sviluppo e valorizzazione del turismo**										
TITOLO 1	**SPESE CORRENTI**	**RS**	0,00	**PR**	0,00	**R**	0,00			**EP**	0,00
		CP	3.950,00	**PC**	3.942,07	**I**	3.942,07	**ECP**	7,93	**EC**	0,00
		CS	3.950,00	**TP**	3.942,07	**FPV**	0,00			**TR**	0,00
Totale Programma 01	**Sviluppo e valorizzazione del turismo**	**RS**	0,00	**PR**	0,00	**R**	0,00			**EP**	0,00
		CP	3.950,00	**PC**	3.942,07	**I**	3.942,07	**ECP**	7,93	**EC**	0,00
		CS	3.950,00	**TP**	3.942,07	**FPV**	0,00			**TR**	0,00
TOTALE MISSIONE 7	**Turismo**	**RS**	0,00	**PR**	0,00	**R**	0,00			**EP**	0,00
		CP	3.950,00	**PC**	3.942,07	**I**	3.942,07	**ECP**	7,93	**EC**	0,00
		CS	3.950,00	**TP**	3.942,07	**FPV**	0,00			**TR**	0,00

COMUNE DI SALA BOLOGNESE

CITTA' METROPOLITANA DI BOLOGNA

CONTO DEL BILANCIO - GESTIONE DELLE SPESE 2021

SPESE

MISSIONE, PROGRAMMA, TITOLO	DENOMINAZIONE	RESIDUI PASSIVI AL 1/1/2021 (RS) / PREVISIONI DEFINITIVE DI COMPETENZA (CP) / PREVISIONI DEFINITIVE DI CASSA (CS)		PAGAMENTI IN C/RESIDUI (PR) / PAGAMENTI IN C/COMPETENZA (PC) / TOTALE PAGAMENTI (TP=PR+PC)		RIACCERTAMENTO RESIDUI (R) / IMPEGNI (I) / FONDO PLURIENNALE VINCOLATO (FPV)		ECONOMIE DI COMPETENZA (ECP=CP-I-FPV)		RESIDUI PASSIVI DA ESERCIZI PRECEDENTI (EP=RS-PR+R) / RESIDUI PASSIVI DA ESERCIZIO DI COMPETENZA (EC= I - PC) / TOTALE RESIDUI PASSIVI DA RIPORTARE (TR=EP+EC)	
MISSIONE 8	**Assetto del territorio ed edilizia abitativa**										
0801 Programma 01	**Urbanistica e assetto del territorio**										
TITOLO 1	**SPESE CORRENTI**	**RS**	11.340,81	**PR**	8.795,24	**R**	-1.745,57			**EP**	800,00
		CP	199.430,00	**PC**	169.291,90	**I**	185.869,24	**ECP**	13.560,76	**EC**	16.577,34
		CS	210.770,81	**TP**	178.087,14	**FPV**	0,00			**TR**	17.377,34
TITOLO 2	**SPESE IN CONTO CAPITALE**	**RS**	3.000,00	**PR**	3.000,00	**R**	0,00			**EP**	0,00
		CP	128.387,93	**PC**	55.485,53	**I**	55.485,53	**ECP**	6.020,00	**EC**	0,00
		CS	64.505,53	**TP**	58.485,53	**FPV**	66.882,40			**TR**	0,00
Totale Programma 01	**Urbanistica e assetto del territorio**	**RS**	14.340,81	**PR**	11.795,24	**R**	-1.745,57			**EP**	800,00
		CP	327.817,93	**PC**	224.777,43	**I**	241.354,77	**ECP**	19.580,76	**EC**	16.577,34
		CS	275.276,34	**TP**	236.572,67	**FPV**	66.882,40			**TR**	17.377,34
0802 Programma 02	**Edilizia residenziale pubblica e locale e piani di edilizia economico-popolare**										
TITOLO 1	**SPESE CORRENTI**	**RS**	0,00	**PR**	0,00	**R**	0,00			**EP**	0,00
		CP	0,00	**PC**	0,00	**I**	0,00	**ECP**	0,00	**EC**	0,00
		CS	0,00	**TP**	0,00	**FPV**	0,00			**TR**	0,00
TITOLO 2	**SPESE IN CONTO CAPITALE**	**RS**	0,00	**PR**	0,00	**R**	0,00			**EP**	0,00
		CP	25.316,55	**PC**	25.316,55	**I**	25.316,55	**ECP**	0,00	**EC**	0,00
		CS	25.316,55	**TP**	25.316,55	**FPV**	0,00			**TR**	0,00
Totale Programma 02	**Edilizia residenziale pubblica e locale e piani di edilizia economico-popolare**	**RS**	0,00	**PR**	0,00	**R**	0,00			**EP**	0,00
		CP	25.316,55	**PC**	25.316,55	**I**	25.316,55	**ECP**	0,00	**EC**	0,00
		CS	25.316,55	**TP**	25.316,55	**FPV**	0,00			**TR**	0,00
TOTALE MISSIONE 8	**Assetto del territorio ed edilizia abitativa**	**RS**	14.340,81	**PR**	11.795,24	**R**	-1.745,57			**EP**	800,00
		CP	353.134,48	**PC**	250.093,98	**I**	266.671,32	**ECP**	19.580,76	**EC**	16.577,34
		CS	300.592,89	**TP**	261.889,22	**FPV**	66.882,40			**TR**	17.377,34

COMUNE DI SALA BOLOGNESE

CITTA' METROPOLITANA DI BOLOGNA

CONTO DEL BILANCIO - GESTIONE DELLE SPESE 2021

SPESE

MISSIONE, PROGRAMMA, TITOLO	DENOMINAZIONE	RESIDUI PASSIVI AL 1/1/2021 (RS) / PREVISIONI DEFINITIVE DI COMPETENZA (CP) / PREVISIONI DEFINITIVE DI CASSA (CS)		PAGAMENTI IN C/RESIDUI (PR) / PAGAMENTI IN C/COMPETENZA (PC) / TOTALE PAGAMENTI (TP=PR+PC)		RIACCERTAMENTO RESIDUI (R) / IMPEGNI (I) / FONDO PLURIENNALE VINCOLATO (FPV)		ECONOMIE DI COMPETENZA (ECP=CP-I-FPV)		RESIDUI PASSIVI DA ESERCIZI PRECEDENTI (EP=RS-PR+R) / RESIDUI PASSIVI DA ESERCIZIO DI COMPETENZA (EC= I - PC) / TOTALE RESIDUI PASSIVI DA RIPORTARE (TR=EP+EC)	
MISSIONE 9	**Sviluppo sostenibile e tutela del territorio e dell'ambiente**										
0902 Programma 02	**Tutela, valorizzazione e recupero ambientale**										
TITOLO 1	**SPESE CORRENTI**	**RS**	65.922,82	**PR**	61.408,88	**R**	-3.012,38			**EP**	1.501,56
		CP	172.009,96	**PC**	75.920,05	**I**	156.387,85	**ECP**	15.622,11	**EC**	80.467,80
		CS	237.932,78	**TP**	137.328,93	**FPV**	0,00			**TR**	81.969,36
TITOLO 2	**SPESE IN CONTO CAPITALE**	**RS**	3.391,60	**PR**	3.391,60	**R**	0,00			**EP**	0,00
		CP	33.000,00	**PC**	0,00	**I**	24.000,00	**ECP**	1,89	**EC**	24.000,00
		CS	27.393,49	**TP**	3.391,60	**FPV**	8.998,11			**TR**	24.000,00
Totale Programma 02	**Tutela, valorizzazione e recupero ambientale**	**RS**	69.314,42	**PR**	64.800,48	**R**	-3.012,38			**EP**	1.501,56
		CP	205.009,96	**PC**	75.920,05	**I**	180.387,85	**ECP**	15.624,00	**EC**	104.467,80
		CS	265.326,27	**TP**	140.720,53	**FPV**	8.998,11			**TR**	105.969,36
0903 Programma 03	**Rifiuti**										
TITOLO 1	**SPESE CORRENTI**	**RS**	100.382,43	**PR**	100.382,43	**R**	0,00			**EP**	0,00
		CP	1.385.000,00	**PC**	1.195.556,50	**I**	1.383.720,94	**ECP**	1.279,06	**EC**	188.164,44
		CS	1.485.382,43	**TP**	1.295.938,93	**FPV**	0,00			**TR**	188.164,44
TITOLO 3	**INCREMENTO DI ATTIVITA' FINANZIARIE**	**RS**	0,00	**PR**	0,00	**R**	0,00			**EP**	0,00
		CP	0,00	**PC**	0,00	**I**	0,00	**ECP**	0,00	**EC**	0,00
		CS	0,00	**TP**	0,00	**FPV**	0,00			**TR**	0,00
Totale Programma 03	**Rifiuti**	**RS**	100.382,43	**PR**	100.382,43	**R**	0,00			**EP**	0,00
		CP	1.385.000,00	**PC**	1.195.556,50	**I**	1.383.720,94	**ECP**	1.279,06	**EC**	188.164,44
		CS	1.485.382,43	**TP**	1.295.938,93	**FPV**	0,00			**TR**	188.164,44
0904 Programma 04	**Servizio idrico integrato**										
TITOLO 1	**SPESE CORRENTI**	**RS**	1.398,97	**PR**	1.385,96	**R**	-13,01			**EP**	0,00
		CP	10.100,00	**PC**	4.536,25	**I**	8.633,94	**ECP**	1.466,06	**EC**	4.097,69
		CS	11.498,97	**TP**	5.922,21	**FPV**	0,00			**TR**	4.097,69

COMUNE DI SALA BOLOGNESE

CITTA' METROPOLITANA DI BOLOGNA

CONTO DEL BILANCIO - GESTIONE DELLE SPESE 2021

SPESE

MISSIONE, PROGRAMMA, TITOLO	DENOMINAZIONE	RESIDUI PASSIVI AL 1/1/2021 (RS)		PAGAMENTI IN C/RESIDUI (PR)		RIACCERTAMENTO RESIDUI (R)				RESIDUI PASSIVI DA ESERCIZI PRECEDENTI (EP=RS-PR+R)	
		PREVISIONI DEFINITIVE DI COMPETENZA (CP)		PAGAMENTI IN C/COMPETENZA (PC)		IMPEGNI (I)		ECONOMIE DI COMPETENZA (ECP=CP-I-FPV)		RESIDUI PASSIVI DA ESERCIZIO DI COMPETENZA (EC= I - PC)	
		PREVISIONI DEFINITIVE DI CASSA (CS)		TOTALE PAGAMENTI (TP=PR+PC)		FONDO PLURIENNALE VINCOLATO (FPV)				TOTALE RESIDUI PASSIVI DA RIPORTARE (TR=EP+EC)	
TITOLO 2	**SPESE IN CONTO CAPITALE**	**RS**	0,00	**PR**	0,00	**R**	0,00			**EP**	0,00
		CP	50.000,00	**PC**	0,00	**I**	0,00	**ECP**	2.013,00	**EC**	0,00
		CS	2.013,00	**TP**	0,00	**FPV**	47.987,00			**TR**	0,00
Totale Programma 04	**Servizio idrico integrato**	**RS**	1.398,97	**PR**	1.385,96	**R**	-13,01			**EP**	0,00
		CP	60.100,00	**PC**	4.536,25	**I**	8.633,94	**ECP**	3.479,06	**EC**	4.097,69
		CS	13.511,97	**TP**	5.922,21	**FPV**	47.987,00			**TR**	4.097,69
TOTALE MISSIONE 9	**Sviluppo sostenibile e tutela del territorio e dell'ambiente**	**RS**	171.095,82	**PR**	166.568,87	**R**	-3.025,39			**EP**	1.501,56
		CP	1.650.109,96	**PC**	1.276.012,80	**I**	1.572.742,73	**ECP**	20.382,12	**EC**	296.729,93
		CS	1.764.220,67	**TP**	1.442.581,67	**FPV**	56.985,11			**TR**	298.231,49

COMUNE DI SALA BOLOGNESE

CITTA' METROPOLITANA DI BOLOGNA

CONTO DEL BILANCIO - GESTIONE DELLE SPESE 2021

SPESE

MISSIONE, PROGRAMMA, TITOLO	DENOMINAZIONE	RESIDUI PASSIVI AL 1/1/2021 (RS) / PREVISIONI DEFINITIVE DI COMPETENZA (CP) / PREVISIONI DEFINITIVE DI CASSA (CS)		PAGAMENTI IN C/RESIDUI (PR) / PAGAMENTI IN C/COMPETENZA (PC) / TOTALE PAGAMENTI (TP=PR+PC)		RIACCERTAMENTO RESIDUI (R) / IMPEGNI (I) / FONDO PLURIENNALE VINCOLATO (FPV)		ECONOMIE DI COMPETENZA (ECP=CP-I-FPV)		RESIDUI PASSIVI DA ESERCIZI PRECEDENTI (EP=RS-PR+R) / RESIDUI PASSIVI DA ESERCIZIO DI COMPETENZA (EC= I - PC) / TOTALE RESIDUI PASSIVI DA RIPORTARE (TR=EP+EC)	
MISSIONE 10	**Trasporti e diritto alla mobilità**										
1002 Programma 02	**Trasporto pubblico locale**										
TITOLO 1	**SPESE CORRENTI**	**RS**	18.167,66	**PR**	18.167,66	**R**	0,00			**EP**	0,00
		CP	43.365,04	**PC**	25.302,27	**I**	43.365,04	**ECP**	0,00	**EC**	18.062,77
		CS	61.532,70	**TP**	43.469,93	**FPV**	0,00			**TR**	18.062,77
Totale Programma 02	**Trasporto pubblico locale**	**RS**	18.167,66	**PR**	18.167,66	**R**	0,00			**EP**	0,00
		CP	43.365,04	**PC**	25.302,27	**I**	43.365,04	**ECP**	0,00	**EC**	18.062,77
		CS	61.532,70	**TP**	43.469,93	**FPV**	0,00			**TR**	18.062,77
1005 Programma 05	**Viabilità e infrastrutture stradali**										
TITOLO 1	**SPESE CORRENTI**	**RS**	66.171,59	**PR**	59.596,40	**R**	-597,19			**EP**	5.978,00
		CP	306.958,00	**PC**	209.519,15	**I**	298.428,11	**ECP**	8.529,89	**EC**	88.908,96
		CS	373.129,59	**TP**	269.115,55	**FPV**	0,00			**TR**	94.886,96
TITOLO 2	**SPESE IN CONTO CAPITALE**	**RS**	62.155,67	**PR**	61.930,67	**R**	0,00			**EP**	225,00
		CP	1.745.949,51	**PC**	14.119,56	**I**	75.908,64	**ECP**	1.247.314,51	**EC**	61.789,08
		CS	1.385.378,82	**TP**	76.050,23	**FPV**	422.726,36			**TR**	62.014,08
Totale Programma 05	**Viabilità e infrastrutture stradali**	**RS**	128.327,26	**PR**	121.527,07	**R**	-597,19			**EP**	6.203,00
		CP	2.052.907,51	**PC**	223.638,71	**I**	374.336,75	**ECP**	1.255.844,40	**EC**	150.698,04
		CS	1.758.508,41	**TP**	345.165,78	**FPV**	422.726,36			**TR**	156.901,04
TOTALE MISSIONE 10	**Trasporti e diritto alla mobilità**	**RS**	146.494,92	**PR**	139.694,73	**R**	-597,19			**EP**	6.203,00
		CP	2.096.272,55	**PC**	248.940,98	**I**	417.701,79	**ECP**	1.255.844,40	**EC**	168.760,81
		CS	1.820.041,11	**TP**	388.635,71	**FPV**	422.726,36			**TR**	174.963,81

COMUNE DI SALA BOLOGNESE

CITTA' METROPOLITANA DI BOLOGNA

CONTO DEL BILANCIO - GESTIONE DELLE SPESE 2021

SPESE

MISSIONE, PROGRAMMA, TITOLO	DENOMINAZIONE	RESIDUI PASSIVI AL 1/1/2021 (RS) / PREVISIONI DEFINITIVE DI COMPETENZA (CP) / PREVISIONI DEFINITIVE DI CASSA (CS)		PAGAMENTI IN C/RESIDUI (PR) / PAGAMENTI IN C/COMPETENZA (PC) / TOTALE PAGAMENTI (TP=PR+PC)		RIACCERTAMENTO RESIDUI (R) / IMPEGNI (I) / FONDO PLURIENNALE VINCOLATO (FPV)		ECONOMIE DI COMPETENZA (ECP=CP-I-FPV)		RESIDUI PASSIVI DA ESERCIZI PRECEDENTI (EP=RS-PR+R) / RESIDUI PASSIVI DA ESERCIZIO DI COMPETENZA (EC= I - PC) / TOTALE RESIDUI PASSIVI DA RIPORTARE (TR=EP+EC)	
MISSIONE 11	**Soccorso civile**										
1101 Programma 01	**Sistema di protezione civile**										
TITOLO 1	**SPESE CORRENTI**	**RS**	0,00	**PR**	0,00	**R**	0,00			**EP**	0,00
		CP	12.000,00	**PC**	12.000,00	**I**	12.000,00	**ECP**	0,00	**EC**	0,00
		CS	12.000,00	**TP**	12.000,00	**FPV**	0,00			**TR**	0,00
TITOLO 2	**SPESE IN CONTO CAPITALE**	**RS**	0,00	**PR**	0,00	**R**	0,00			**EP**	0,00
		CP	379.252,00	**PC**	289.838,68	**I**	289.838,68	**ECP**	49.252,00	**EC**	0,00
		CS	339.090,68	**TP**	289.838,68	**FPV**	40.161,32			**TR**	0,00
Totale Programma 01	**Sistema di protezione civile**	**RS**	0,00	**PR**	0,00	**R**	0,00			**EP**	0,00
		CP	391.252,00	**PC**	301.838,68	**I**	301.838,68	**ECP**	49.252,00	**EC**	0,00
		CS	351.090,68	**TP**	301.838,68	**FPV**	40.161,32			**TR**	0,00
1102 Programma 02	**Interventi a seguito di calamità naturali**										
TITOLO 1	**SPESE CORRENTI**	**RS**	1.440,65	**PR**	1.440,65	**R**	0,00			**EP**	0,00
		CP	0,00	**PC**	0,00	**I**	0,00	**ECP**	0,00	**EC**	0,00
		CS	1.440,65	**TP**	1.440,65	**FPV**	0,00			**TR**	0,00
Totale Programma 02	**Interventi a seguito di calamità naturali**	**RS**	1.440,65	**PR**	1.440,65	**R**	0,00			**EP**	0,00
		CP	0,00	**PC**	0,00	**I**	0,00	**ECP**	0,00	**EC**	0,00
		CS	1.440,65	**TP**	1.440,65	**FPV**	0,00			**TR**	0,00
TOTALE MISSIONE 11	**Soccorso civile**	**RS**	1.440,65	**PR**	1.440,65	**R**	0,00			**EP**	0,00
		CP	391.252,00	**PC**	301.838,68	**I**	301.838,68	**ECP**	49.252,00	**EC**	0,00
		CS	352.531,33	**TP**	303.279,33	**FPV**	40.161,32			**TR**	0,00

COMUNE DI SALA BOLOGNESE

CITTA' METROPOLITANA DI BOLOGNA

CONTO DEL BILANCIO - GESTIONE DELLE SPESE 2021

SPESE

MISSIONE, PROGRAMMA, TITOLO	DENOMINAZIONE	RESIDUI PASSIVI AL 1/1/2021 (RS) / PREVISIONI DEFINITIVE DI COMPETENZA (CP) / PREVISIONI DEFINITIVE DI CASSA (CS)		PAGAMENTI IN C/RESIDUI (PR) / PAGAMENTI IN C/COMPETENZA (PC) / TOTALE PAGAMENTI (TP=PR+PC)		RIACCERTAMENTO RESIDUI (R) / IMPEGNI (I) / FONDO PLURIENNALE VINCOLATO (FPV)		ECONOMIE DI COMPETENZA (ECP=CP-I-FPV)		RESIDUI PASSIVI DA ESERCIZI PRECEDENTI (EP=RS-PR+R) / RESIDUI PASSIVI DA ESERCIZIO DI COMPETENZA (EC= I - PC) / TOTALE RESIDUI PASSIVI DA RIPORTARE (TR=EP+EC)	
MISSIONE 12	**Diritti sociali, politiche sociali e famiglia**										
1201 Programma 01	**Interventi per l'infanzia e i minori e per asili nido**										
TITOLO 1	**SPESE CORRENTI**	**RS**	25.330,00	**PR**	8.919,45	**R**	-16.410,55			**EP**	0,00
		CP	703.046,00	**PC**	606.238,56	**I**	689.039,41	**ECP**	14.006,59	**EC**	82.800,85
		CS	728.376,00	**TP**	615.158,01	**FPV**	0,00			**TR**	82.800,85
TITOLO 2	**SPESE IN CONTO CAPITALE**	**RS**	10.631,60	**PR**	10.345,60	**R**	0,00			**EP**	286,00
		CP	19.546,00	**PC**	17.446,00	**I**	17.446,00	**ECP**	0,00	**EC**	0,00
		CS	28.077,60	**TP**	27.791,60	**FPV**	2.100,00			**TR**	286,00
Totale Programma 01	**Interventi per l'infanzia e i minori e per asili nido**	**RS**	35.961,60	**PR**	19.265,05	**R**	-16.410,55			**EP**	286,00
		CP	722.592,00	**PC**	623.684,56	**I**	706.485,41	**ECP**	14.006,59	**EC**	82.800,85
		CS	756.453,60	**TP**	642.949,61	**FPV**	2.100,00			**TR**	83.086,85
1202 Programma 02	**Interventi per la disabilità**										
TITOLO 1	**SPESE CORRENTI**	**RS**	18.875,40	**PR**	17.142,27	**R**	0,00			**EP**	1.733,13
		CP	197.500,00	**PC**	170.472,21	**I**	197.500,00	**ECP**	0,00	**EC**	27.027,79
		CS	216.375,40	**TP**	187.614,48	**FPV**	0,00			**TR**	28.760,92
TITOLO 2	**SPESE IN CONTO CAPITALE**	**RS**	34.127,27	**PR**	28.289,76	**R**	0,00			**EP**	5.837,51
		CP	18.000,00	**PC**	0,00	**I**	681,60	**ECP**	17.318,40	**EC**	681,60
		CS	52.127,27	**TP**	28.289,76	**FPV**	0,00			**TR**	6.519,11
Totale Programma 02	**Interventi per la disabilità**	**RS**	53.002,67	**PR**	45.432,03	**R**	0,00			**EP**	7.570,64
		CP	215.500,00	**PC**	170.472,21	**I**	198.181,60	**ECP**	17.318,40	**EC**	27.709,39
		CS	268.502,67	**TP**	215.904,24	**FPV**	0,00			**TR**	35.280,03
1203 Programma 03	**Interventi per gli anziani**										
TITOLO 1	**SPESE CORRENTI**	**RS**	111.467,30	**PR**	86.847,72	**R**	-24.619,16			**EP**	0,42
		CP	413.520,00	**PC**	307.748,83	**I**	406.391,17	**ECP**	7.128,83	**EC**	98.642,34
		CS	524.987,30	**TP**	394.596,55	**FPV**	0,00			**TR**	98.642,76

COMUNE DI SALA BOLOGNESE

CITTA' METROPOLITANA DI BOLOGNA

CONTO DEL BILANCIO - GESTIONE DELLE SPESE 2021

SPESE

MISSIONE, PROGRAMMA, TITOLO	DENOMINAZIONE	RESIDUI PASSIVI AL 1/1/2021 (RS) / PREVISIONI DEFINITIVE DI COMPETENZA (CP) / PREVISIONI DEFINITIVE DI CASSA (CS)		PAGAMENTI IN C/RESIDUI (PR) / PAGAMENTI IN C/COMPETENZA (PC) / TOTALE PAGAMENTI (TP=PR+PC)		RIACCERTAMENTO RESIDUI (R) / IMPEGNI (I) / FONDO PLURIENNALE VINCOLATO (FPV)		ECONOMIE DI COMPETENZA (ECP=CP-I-FPV)		RESIDUI PASSIVI DA ESERCIZI PRECEDENTI (EP=RS-PR+R) / RESIDUI PASSIVI DA ESERCIZIO DI COMPETENZA (EC= I - PC) / TOTALE RESIDUI PASSIVI DA RIPORTARE (TR=EP+EC)	
TITOLO 2	**SPESE IN CONTO CAPITALE**	**RS**	0,00	**PR**	0,00	**R**	0,00			**EP**	0,00
		CP	143.515,00	**PC**	0,00	**I**	7.156,53	**ECP**	12.553,97	**EC**	7.156,53
		CS	19.710,50	**TP**	0,00	**FPV**	123.804,50			**TR**	7.156,53
Totale Programma 03	**Interventi per gli anziani**	**RS**	111.467,30	**PR**	86.847,72	**R**	-24.619,16			**EP**	0,42
		CP	557.035,00	**PC**	307.748,83	**I**	413.547,70	**ECP**	19.682,80	**EC**	105.798,87
		CS	544.697,80	**TP**	394.596,55	**FPV**	123.804,50			**TR**	105.799,29
1204 Programma 04	**Interventi per soggetti a rischio di esclusione sociale**										
TITOLO 1	**SPESE CORRENTI**	**RS**	49.193,48	**PR**	42.692,50	**R**	0,00			**EP**	6.500,98
		CP	35.587,64	**PC**	35.587,64	**I**	35.587,64	**ECP**	0,00	**EC**	0,00
		CS	84.781,12	**TP**	78.280,14	**FPV**	0,00			**TR**	6.500,98
TITOLO 2	**SPESE IN CONTO CAPITALE**	**RS**	0,00	**PR**	0,00	**R**	0,00			**EP**	0,00
		CP	7.500,00	**PC**	0,00	**I**	0,00	**ECP**	7.500,00	**EC**	0,00
		CS	7.500,00	**TP**	0,00	**FPV**	0,00			**TR**	0,00
Totale Programma 04	**Interventi per soggetti a rischio di esclusione sociale**	**RS**	49.193,48	**PR**	42.692,50	**R**	0,00			**EP**	6.500,98
		CP	43.087,64	**PC**	35.587,64	**I**	35.587,64	**ECP**	7.500,00	**EC**	0,00
		CS	92.281,12	**TP**	78.280,14	**FPV**	0,00			**TR**	6.500,98
1205 Programma 05	**Interventi per le famiglie**										
TITOLO 1	**SPESE CORRENTI**	**RS**	7.739,36	**PR**	7.648,37	**R**	-90,99			**EP**	0,00
		CP	196.338,00	**PC**	131.013,61	**I**	158.044,18	**ECP**	38.293,82	**EC**	27.030,57
		CS	204.077,36	**TP**	138.661,98	**FPV**	0,00			**TR**	27.030,57
TITOLO 2	**SPESE IN CONTO CAPITALE**	**RS**	231.441,00	**PR**	0,00	**R**	0,00			**EP**	231.441,00
		CP	8.000,00	**PC**	0,00	**I**	0,00	**ECP**	0,05	**EC**	0,00
		CS	231.441,05	**TP**	0,00	**FPV**	7.999,95			**TR**	231.441,00
Totale Programma 05	**Interventi per le famiglie**	**RS**	239.180,36	**PR**	7.648,37	**R**	-90,99			**EP**	231.441,00
		CP	204.338,00	**PC**	131.013,61	**I**	158.044,18	**ECP**	38.293,87	**EC**	27.030,57
		CS	435.518,41	**TP**	138.661,98	**FPV**	7.999,95			**TR**	258.471,57

COMUNE DI SALA BOLOGNESE

CITTA' METROPOLITANA DI BOLOGNA

CONTO DEL BILANCIO - GESTIONE DELLE SPESE 2021

SPESE

MISSIONE, PROGRAMMA, TITOLO	DENOMINAZIONE	RESIDUI PASSIVI AL 1/1/2021 (RS) / PREVISIONI DEFINITIVE DI COMPETENZA (CP) / PREVISIONI DEFINITIVE DI CASSA (CS)		PAGAMENTI IN C/RESIDUI (PR) / PAGAMENTI IN C/COMPETENZA (PC) / TOTALE PAGAMENTI (TP=PR+PC)		RIACCERTAMENTO RESIDUI (R) / IMPEGNI (I) / FONDO PLURIENNALE VINCOLATO (FPV)		ECONOMIE DI COMPETENZA (ECP=CP-I-FPV)		RESIDUI PASSIVI DA ESERCIZI PRECEDENTI (EP=RS-PR+R) / RESIDUI PASSIVI DA ESERCIZIO DI COMPETENZA (EC= I - PC) / TOTALE RESIDUI PASSIVI DA RIPORTARE (TR=EP+EC)	
1207 Programma 07	**Programmazione e governo della rete dei servizi sociosanitari e sociali**										
TITOLO 1	**SPESE CORRENTI**	**RS**	7.584,93	**PR**	0,00	**R**	-1.300,00			**EP**	6.284,93
		CP	6.300,00	**PC**	182,79	**I**	6.282,79	**ECP**	17,21	**EC**	6.100,00
		CS	13.884,93	**TP**	182,79	**FPV**	0,00			**TR**	12.384,93
TITOLO 2	**SPESE IN CONTO CAPITALE**	**RS**	0,00	**PR**	0,00	**R**	0,00			**EP**	0,00
		CP	156.000,00	**PC**	132.235,62	**I**	132.235,62	**ECP**	23.764,38	**EC**	0,00
		CS	156.000,00	**TP**	132.235,62	**FPV**	0,00			**TR**	0,00
Totale Programma 07	**Programmazione e governo della rete dei servizi sociosanitari e sociali**	**RS**	7.584,93	**PR**	0,00	**R**	-1.300,00			**EP**	6.284,93
		CP	162.300,00	**PC**	132.418,41	**I**	138.518,41	**ECP**	23.781,59	**EC**	6.100,00
		CS	169.884,93	**TP**	132.418,41	**FPV**	0,00			**TR**	12.384,93
1208 Programma 08	**Cooperazione e associazionismo**										
TITOLO 1	**SPESE CORRENTI**	**RS**	0,00	**PR**	0,00	**R**	0,00			**EP**	0,00
		CP	12.400,00	**PC**	9.898,95	**I**	12.398,95	**ECP**	1,05	**EC**	2.500,00
		CS	12.400,00	**TP**	9.898,95	**FPV**	0,00			**TR**	2.500,00
TITOLO 2	**SPESE IN CONTO CAPITALE**	**RS**	0,00	**PR**	0,00	**R**	0,00			**EP**	0,00
		CP	0,00	**PC**	0,00	**I**	0,00	**ECP**	0,00	**EC**	0,00
		CS	0,00	**TP**	0,00	**FPV**	0,00			**TR**	0,00
Totale Programma 08	**Cooperazione e associazionismo**	**RS**	0,00	**PR**	0,00	**R**	0,00			**EP**	0,00
		CP	12.400,00	**PC**	9.898,95	**I**	12.398,95	**ECP**	1,05	**EC**	2.500,00
		CS	12.400,00	**TP**	9.898,95	**FPV**	0,00			**TR**	2.500,00
1209 Programma 09	**Servizio necroscopico e cimiteriale**										
TITOLO 1	**SPESE CORRENTI**	**RS**	6.852,03	**PR**	6.852,03	**R**	0,00			**EP**	0,00
		CP	38.850,00	**PC**	24.982,29	**I**	30.215,92	**ECP**	8.634,08	**EC**	5.233,63
		CS	45.702,03	**TP**	31.834,32	**FPV**	0,00			**TR**	5.233,63

COMUNE DI SALA BOLOGNESE

CITTA' METROPOLITANA DI BOLOGNA

CONTO DEL BILANCIO - GESTIONE DELLE SPESE 2021

SPESE

MISSIONE, PROGRAMMA, TITOLO	DENOMINAZIONE	RESIDUI PASSIVI AL 1/1/2021 (RS)		PAGAMENTI IN C/RESIDUI (PR)		RIACCERTAMENTO RESIDUI (R)				RESIDUI PASSIVI DA ESERCIZI PRECEDENTI (EP=RS-PR+R)	
		PREVISIONI DEFINITIVE DI COMPETENZA (CP)		PAGAMENTI IN C/COMPETENZA (PC)		IMPEGNI (I)		ECONOMIE DI COMPETENZA (ECP=CP-I-FPV)		RESIDUI PASSIVI DA ESERCIZIO DI COMPETENZA (EC= I - PC)	
		PREVISIONI DEFINITIVE DI CASSA (CS)		TOTALE PAGAMENTI (TP=PR+PC)		FONDO PLURIENNALE VINCOLATO (FPV)				TOTALE RESIDUI PASSIVI DA RIPORTARE (TR=EP+EC)	
TITOLO 2	**SPESE IN CONTO CAPITALE**	**RS**	0,00	**PR**	0,00	**R**	0,00			**EP**	0,00
		CP	427.062,42	**PC**	133.169,25	**I**	169.446,69	**ECP**	183.933,33	**EC**	36.277,44
		CS	353.380,02	**TP**	133.169,25	**FPV**	73.682,40			**TR**	36.277,44
Totale Programma 09	**Servizio necroscopico e cimiteriale**	**RS**	6.852,03	**PR**	6.852,03	**R**	0,00			**EP**	0,00
		CP	465.912,42	**PC**	158.151,54	**I**	199.662,61	**ECP**	192.567,41	**EC**	41.511,07
		CS	399.082,05	**TP**	165.003,57	**FPV**	73.682,40			**TR**	41.511,07
TOTALE MISSIONE 12	**Diritti sociali, politiche sociali e famiglia**	**RS**	503.242,37	**PR**	208.737,70	**R**	-42.420,70			**EP**	252.083,97
		CP	2.383.165,06	**PC**	1.568.975,75	**I**	1.862.426,50	**ECP**	313.151,71	**EC**	293.450,75
		CS	2.678.820,58	**TP**	1.777.713,45	**FPV**	207.586,85			**TR**	545.534,72

COMUNE DI SALA BOLOGNESE

CITTA' METROPOLITANA DI BOLOGNA

CONTO DEL BILANCIO - GESTIONE DELLE SPESE 2021

SPESE

MISSIONE, PROGRAMMA, TITOLO	DENOMINAZIONE	RESIDUI PASSIVI AL 1/1/2021 (RS)		PAGAMENTI IN C/RESIDUI (PR)		RIACCERTAMENTO RESIDUI (R)				RESIDUI PASSIVI DA ESERCIZI PRECEDENTI (EP=RS-PR+R)	
		PREVISIONI DEFINITIVE DI COMPETENZA (CP)		PAGAMENTI IN C/COMPETENZA (PC)		IMPEGNI (I)		ECONOMIE DI COMPETENZA (ECP=CP-I-FPV)		RESIDUI PASSIVI DA ESERCIZIO DI COMPETENZA (EC= I - PC)	
		PREVISIONI DEFINITIVE DI CASSA (CS)		TOTALE PAGAMENTI (TP=PR+PC)		FONDO PLURIENNALE VINCOLATO (FPV)				TOTALE RESIDUI PASSIVI DA RIPORTARE (TR=EP+EC)	
MISSIONE 13	**Tutela della salute**										
1307 Programma 07	**Ulteriori spese in materia sanitaria**										
TITOLO 3	**INCREMENTO DI ATTIVITA' FINANZIARIE**	**RS**	0,00	**PR**	0,00	**R**	0,00			**EP**	0,00
		CP	0,00	**PC**	0,00	**I**	0,00	**ECP**	0,00	**EC**	0,00
		CS	0,00	**TP**	0,00	**FPV**	0,00			**TR**	0,00
Totale Programma 07	**Ulteriori spese in materia sanitaria**	**RS**	0,00	**PR**	0,00	**R**	0,00			**EP**	0,00
		CP	0,00	**PC**	0,00	**I**	0,00	**ECP**	0,00	**EC**	0,00
		CS	0,00	**TP**	0,00	**FPV**	0,00			**TR**	0,00
TOTALE MISSIONE 13	**Tutela della salute**	**RS**	0,00	**PR**	0,00	**R**	0,00			**EP**	0,00
		CP	0,00	**PC**	0,00	**I**	0,00	**ECP**	0,00	**EC**	0,00
		CS	0,00	**TP**	0,00	**FPV**	0,00			**TR**	0,00

COMUNE DI SALA BOLOGNESE

CITTA' METROPOLITANA DI BOLOGNA

CONTO DEL BILANCIO - GESTIONE DELLE SPESE 2021

SPESE

MISSIONE, PROGRAMMA, TITOLO	DENOMINAZIONE	RESIDUI PASSIVI AL 1/1/2021 (RS) / PREVISIONI DEFINITIVE DI COMPETENZA (CP) / PREVISIONI DEFINITIVE DI CASSA (CS)		PAGAMENTI IN C/RESIDUI (PR) / PAGAMENTI IN C/COMPETENZA (PC) / TOTALE PAGAMENTI (TP=PR+PC)		RIACCERTAMENTO RESIDUI (R) / IMPEGNI (I) / FONDO PLURIENNALE VINCOLATO (FPV)		ECONOMIE DI COMPETENZA (ECP=CP-I-FPV)		RESIDUI PASSIVI DA ESERCIZI PRECEDENTI (EP=RS-PR+R) / RESIDUI PASSIVI DA ESERCIZIO DI COMPETENZA (EC= I - PC) / TOTALE RESIDUI PASSIVI DA RIPORTARE (TR=EP+EC)	
MISSIONE 14	**Sviluppo economico e competitività**										
1401 Programma 01	**Industria, PMI e Artigianato**										
TITOLO 1	**SPESE CORRENTI**	**RS**	0,00	**PR**	0,00	**R**	0,00			**EP**	0,00
		CP	120.047,01	**PC**	119.159,89	**I**	119.159,89	**ECP**	887,12	**EC**	0,00
		CS	120.047,01	**TP**	119.159,89	**FPV**	0,00			**TR**	0,00
Totale Programma 01	**Industria, PMI e Artigianato**	**RS**	0,00	**PR**	0,00	**R**	0,00			**EP**	0,00
		CP	120.047,01	**PC**	119.159,89	**I**	119.159,89	**ECP**	887,12	**EC**	0,00
		CS	120.047,01	**TP**	119.159,89	**FPV**	0,00			**TR**	0,00
1402 Programma 02	**Commercio - reti distributive - tutela dei consumatori**										
TITOLO 1	**SPESE CORRENTI**	**RS**	1.709,96	**PR**	1.709,96	**R**	0,00			**EP**	0,00
		CP	6.468,00	**PC**	123,96	**I**	5.858,94	**ECP**	609,06	**EC**	5.734,98
		CS	8.177,96	**TP**	1.833,92	**FPV**	0,00			**TR**	5.734,98
Totale Programma 02	**Commercio - reti distributive - tutela dei consumatori**	**RS**	1.709,96	**PR**	1.709,96	**R**	0,00			**EP**	0,00
		CP	6.468,00	**PC**	123,96	**I**	5.858,94	**ECP**	609,06	**EC**	5.734,98
		CS	8.177,96	**TP**	1.833,92	**FPV**	0,00			**TR**	5.734,98
TOTALE MISSIONE 14	**Sviluppo economico e competitività**	**RS**	1.709,96	**PR**	1.709,96	**R**	0,00			**EP**	0,00
		CP	126.515,01	**PC**	119.283,85	**I**	125.018,83	**ECP**	1.496,18	**EC**	5.734,98
		CS	128.224,97	**TP**	120.993,81	**FPV**	0,00			**TR**	5.734,98

COMUNE DI SALA BOLOGNESE

CITTA' METROPOLITANA DI BOLOGNA

CONTO DEL BILANCIO - GESTIONE DELLE SPESE 2021

SPESE

MISSIONE, PROGRAMMA, TITOLO	DENOMINAZIONE	RESIDUI PASSIVI AL 1/1/2021 (RS)		PAGAMENTI IN C/RESIDUI (PR)		RIACCERTAMENTO RESIDUI (R)				RESIDUI PASSIVI DA ESERCIZI PRECEDENTI (EP=RS-PR+R)	
		PREVISIONI DEFINITIVE DI COMPETENZA (CP)		PAGAMENTI IN C/COMPETENZA (PC)		IMPEGNI (I)		ECONOMIE DI COMPETENZA (ECP=CP-I-FPV)		RESIDUI PASSIVI DA ESERCIZIO DI COMPETENZA (EC= I - PC)	
		PREVISIONI DEFINITIVE DI CASSA (CS)		TOTALE PAGAMENTI (TP=PR+PC)		FONDO PLURIENNALE VINCOLATO (FPV)				TOTALE RESIDUI PASSIVI DA RIPORTARE (TR=EP+EC)	
MISSIONE 16	**Agricoltura, politiche agroalimentari e pesca**										
1601 Programma 01	**Sviluppo del settore agricolo e del sistema agroalimentare**										
TITOLO 2	**SPESE IN CONTO CAPITALE**	**RS**	0,00	**PR**	0,00	**R**	0,00			**EP**	0,00
		CP	0,00	**PC**	0,00	**I**	0,00	**ECP**	0,00	**EC**	0,00
		CS	0,00	**TP**	0,00	**FPV**	0,00			**TR**	0,00
Totale Programma 01	**Sviluppo del settore agricolo e del sistema agroalimentare**	**RS**	0,00	**PR**	0,00	**R**	0,00			**EP**	0,00
		CP	0,00	**PC**	0,00	**I**	0,00	**ECP**	0,00	**EC**	0,00
		CS	0,00	**TP**	0,00	**FPV**	0,00			**TR**	0,00
TOTALE MISSIONE 16	**Agricoltura, politiche agroalimentari e pesca**	**RS**	0,00	**PR**	0,00	**R**	0,00			**EP**	0,00
		CP	0,00	**PC**	0,00	**I**	0,00	**ECP**	0,00	**EC**	0,00
		CS	0,00	**TP**	0,00	**FPV**	0,00			**TR**	0,00

COMUNE DI SALA BOLOGNESE

CITTA' METROPOLITANA DI BOLOGNA

CONTO DEL BILANCIO - GESTIONE DELLE SPESE 2021

SPESE

MISSIONE, PROGRAMMA, TITOLO	DENOMINAZIONE	RESIDUI PASSIVI AL 1/1/2021 (RS) / PREVISIONI DEFINITIVE DI COMPETENZA (CP) / PREVISIONI DEFINITIVE DI CASSA (CS)		PAGAMENTI IN C/RESIDUI (PR) / PAGAMENTI IN C/COMPETENZA (PC) / TOTALE PAGAMENTI (TP=PR+PC)		RIACCERTAMENTO RESIDUI (R) / IMPEGNI (I) / FONDO PLURIENNALE VINCOLATO (FPV)		ECONOMIE DI COMPETENZA (ECP=CP-I-FPV)		RESIDUI PASSIVI DA ESERCIZI PRECEDENTI (EP=RS-PR+R) / RESIDUI PASSIVI DA ESERCIZIO DI COMPETENZA (EC= I - PC) / TOTALE RESIDUI PASSIVI DA RIPORTARE (TR=EP+EC)	
MISSIONE 17	**Energia e diversificazione delle fonti energetiche**										
1701 Programma 01	**Fonti energetiche**										
TITOLO 1	**SPESE CORRENTI**	**RS**	0,00	**PR**	0,00	**R**	0,00			**EP**	0,00
		CP	276.220,00	**PC**	0,00	**I**	275.720,00	**ECP**	500,00	**EC**	275.720,00
		CS	276.220,00	**TP**	0,00	**FPV**	0,00			**TR**	275.720,00
TITOLO 2	**SPESE IN CONTO CAPITALE**	**RS**	0,00	**PR**	0,00	**R**	0,00			**EP**	0,00
		CP	64.936,77	**PC**	0,00	**I**	0,00	**ECP**	64.936,77	**EC**	0,00
		CS	64.936,77	**TP**	0,00	**FPV**	0,00			**TR**	0,00
Totale Programma 01	**Fonti energetiche**	**RS**	0,00	**PR**	0,00	**R**	0,00			**EP**	0,00
		CP	341.156,77	**PC**	0,00	**I**	275.720,00	**ECP**	65.436,77	**EC**	275.720,00
		CS	341.156,77	**TP**	0,00	**FPV**	0,00			**TR**	275.720,00
TOTALE MISSIONE 17	**Energia e diversificazione delle fonti energetiche**	**RS**	0,00	**PR**	0,00	**R**	0,00			**EP**	0,00
		CP	341.156,77	**PC**	0,00	**I**	275.720,00	**ECP**	65.436,77	**EC**	275.720,00
		CS	341.156,77	**TP**	0,00	**FPV**	0,00			**TR**	275.720,00

COMUNE DI SALA BOLOGNESE

CITTA' METROPOLITANA DI BOLOGNA

CONTO DEL BILANCIO - GESTIONE DELLE SPESE 2021

SPESE

MISSIONE, PROGRAMMA, TITOLO	DENOMINAZIONE	RESIDUI PASSIVI AL 1/1/2021 (RS) / PREVISIONI DEFINITIVE DI COMPETENZA (CP) / PREVISIONI DEFINITIVE DI CASSA (CS)		PAGAMENTI IN C/RESIDUI (PR) / PAGAMENTI IN C/COMPETENZA (PC) / TOTALE PAGAMENTI (TP=PR+PC)		RIACCERTAMENTO RESIDUI (R) / IMPEGNI (I) / FONDO PLURIENNALE VINCOLATO (FPV)		ECONOMIE DI COMPETENZA (ECP=CP-I-FPV)		RESIDUI PASSIVI DA ESERCIZI PRECEDENTI (EP=RS-PR+R) / RESIDUI PASSIVI DA ESERCIZIO DI COMPETENZA (EC= I - PC) / TOTALE RESIDUI PASSIVI DA RIPORTARE (TR=EP+EC)	
MISSIONE 20	**Fondi e accantonamenti**										
2001 Programma 01	**Fondo di riserva**										
TITOLO 1	**SPESE CORRENTI**	**RS**	0,00	**PR**	0,00	**R**	0,00			**EP**	0,00
		CP	25.668,00	**PC**	0,00	**I**	0,00	**ECP**	25.668,00	**EC**	0,00
		CS	2.991.620,48	**TP**	0,00	**FPV**	0,00			**TR**	0,00
Totale Programma 01	**Fondo di riserva**	**RS**	0,00	**PR**	0,00	**R**	0,00			**EP**	0,00
		CP	25.668,00	**PC**	0,00	**I**	0,00	**ECP**	25.668,00	**EC**	0,00
		CS	2.991.620,48	**TP**	0,00	**FPV**	0,00			**TR**	0,00
2002 Programma 02	**Fondo crediti di dubbia esigibilità**										
TITOLO 1	**SPESE CORRENTI**	**RS**	0,00	**PR**	0,00	**R**	0,00			**EP**	0,00
		CP	644.683,20	**PC**	0,00	**I**	0,00	**ECP**	644.683,20	**EC**	0,00
		CS	0,00	**TP**	0,00	**FPV**	0,00			**TR**	0,00
TITOLO 2	**SPESE IN CONTO CAPITALE**	**RS**	0,00	**PR**	0,00	**R**	0,00			**EP**	0,00
		CP	0,00	**PC**	0,00	**I**	0,00	**ECP**	0,00	**EC**	0,00
		CS	0,00	**TP**	0,00	**FPV**	0,00			**TR**	0,00
Totale Programma 02	**Fondo crediti di dubbia esigibilità**	**RS**	0,00	**PR**	0,00	**R**	0,00			**EP**	0,00
		CP	644.683,20	**PC**	0,00	**I**	0,00	**ECP**	644.683,20	**EC**	0,00
		CS	0,00	**TP**	0,00	**FPV**	0,00			**TR**	0,00
2003 Programma 03	**Altri Fondi**										
TITOLO 1	**SPESE CORRENTI**	**RS**	0,00	**PR**	0,00	**R**	0,00			**EP**	0,00
		CP	12.885,48	**PC**	0,00	**I**	0,00	**ECP**	12.885,48	**EC**	0,00
		CS	250,00	**TP**	0,00	**FPV**	0,00			**TR**	0,00
TITOLO 2	**SPESE IN CONTO CAPITALE**	**RS**	0,00	**PR**	0,00	**R**	0,00			**EP**	0,00
		CP	0,00	**PC**	0,00	**I**	0,00	**ECP**	0,00	**EC**	0,00
		CS	0,00	**TP**	0,00	**FPV**	0,00			**TR**	0,00

COMUNE DI SALA BOLOGNESE

CITTA' METROPOLITANA DI BOLOGNA

CONTO DEL BILANCIO - GESTIONE DELLE SPESE 2021

SPESE

MISSIONE, PROGRAMMA, TITOLO	DENOMINAZIONE	RESIDUI PASSIVI AL 1/1/2021 (RS)		PAGAMENTI IN C/RESIDUI (PR)		RIACCERTAMENTO RESIDUI (R)				RESIDUI PASSIVI DA ESERCIZI PRECEDENTI (EP=RS-PR+R)	
		PREVISIONI DEFINITIVE DI COMPETENZA (CP)		PAGAMENTI IN C/COMPETENZA (PC)		IMPEGNI (I)		ECONOMIE DI COMPETENZA (ECP=CP-I-FPV)		RESIDUI PASSIVI DA ESERCIZIO DI COMPETENZA (EC= I - PC)	
		PREVISIONI DEFINITIVE DI CASSA (CS)		TOTALE PAGAMENTI (TP=PR+PC)		FONDO PLURIENNALE VINCOLATO (FPV)				TOTALE RESIDUI PASSIVI DA RIPORTARE (TR=EP+EC)	
Totale Programma 03	**Altri Fondi**	**RS**	0,00	**PR**	0,00	**R**	0,00			**EP**	0,00
		CP	12.885,48	**PC**	0,00	**I**	0,00	**ECP**	12.885,48	**EC**	0,00
		CS	250,00	**TP**	0,00	**FPV**	0,00			**TR**	0,00
TOTALE MISSIONE 20	**Fondi e accantonamenti**	**RS**	0,00	**PR**	0,00	**R**	0,00			**EP**	0,00
		CP	683.236,68	**PC**	0,00	**I**	0,00	**ECP**	683.236,68	**EC**	0,00
		CS	2.991.870,48	**TP**	0,00	**FPV**	0,00			**TR**	0,00

COMUNE DI SALA BOLOGNESE

CITTA' METROPOLITANA DI BOLOGNA

CONTO DEL BILANCIO - GESTIONE DELLE SPESE 2021

SPESE

MISSIONE, PROGRAMMA, TITOLO	DENOMINAZIONE	RESIDUI PASSIVI AL 1/1/2021 (RS) / PREVISIONI DEFINITIVE DI COMPETENZA (CP) / PREVISIONI DEFINITIVE DI CASSA (CS)		PAGAMENTI IN C/RESIDUI (PR) / PAGAMENTI IN C/COMPETENZA (PC) / TOTALE PAGAMENTI (TP=PR+PC)		RIACCERTAMENTO RESIDUI (R) / IMPEGNI (I) / FONDO PLURIENNALE VINCOLATO (FPV)		ECONOMIE DI COMPETENZA (ECP=CP-I-FPV)		RESIDUI PASSIVI DA ESERCIZI PRECEDENTI (EP=RS-PR+R) / RESIDUI PASSIVI DA ESERCIZIO DI COMPETENZA (EC= I - PC) / TOTALE RESIDUI PASSIVI DA RIPORTARE (TR=EP+EC)	
MISSIONE 50	**Debito pubblico**										
5002 Programma 02	**Quota capitale ammortamento mutui e prestiti obbligazionari**										
TITOLO 4	**Rimborso di prestiti**	**RS**	0,00	**PR**	0,00	**R**	0,00			**EP**	0,00
		CP	178.498,00	**PC**	174.883,70	**I**	174.883,70	**ECP**	3.614,30	**EC**	0,00
		CS	178.498,00	**TP**	174.883,70	**FPV**	0,00			**TR**	0,00
Totale Programma 02	**Quota capitale ammortamento mutui e prestiti obbligazionari**	**RS**	0,00	**PR**	0,00	**R**	0,00			**EP**	0,00
		CP	178.498,00	**PC**	174.883,70	**I**	174.883,70	**ECP**	3.614,30	**EC**	0,00
		CS	178.498,00	**TP**	174.883,70	**FPV**	0,00			**TR**	0,00
TOTALE MISSIONE 50	**Debito pubblico**	**RS**	0,00	**PR**	0,00	**R**	0,00			**EP**	0,00
		CP	178.498,00	**PC**	174.883,70	**I**	174.883,70	**ECP**	3.614,30	**EC**	0,00
		CS	178.498,00	**TP**	174.883,70	**FPV**	0,00			**TR**	0,00

COMUNE DI SALA BOLOGNESE

CITTA' METROPOLITANA DI BOLOGNA

CONTO DEL BILANCIO - GESTIONE DELLE SPESE 2021

SPESE

MISSIONE, PROGRAMMA, TITOLO	DENOMINAZIONE	RESIDUI PASSIVI AL 1/1/2021 (RS)		PAGAMENTI IN C/RESIDUI (PR)		RIACCERTAMENTO RESIDUI (R)				RESIDUI PASSIVI DA ESERCIZI PRECEDENTI (EP=RS-PR+R)	
		PREVISIONI DEFINITIVE DI COMPETENZA (CP)		PAGAMENTI IN C/COMPETENZA (PC)		IMPEGNI (I)		ECONOMIE DI COMPETENZA (ECP=CP-I-FPV)		RESIDUI PASSIVI DA ESERCIZIO DI COMPETENZA (EC= I - PC)	
		PREVISIONI DEFINITIVE DI CASSA (CS)		TOTALE PAGAMENTI (TP=PR+PC)		FONDO PLURIENNALE VINCOLATO (FPV)				TOTALE RESIDUI PASSIVI DA RIPORTARE (TR=EP+EC)	
MISSIONE 60	**Anticipazioni finanziarie**										
6001 Programma 01	**Chiusura Anticipazioni ricevute da istituto tesoriere/cassiere**										
TITOLO 5	**CHIUSURA DI ANTICIPAZIONI RICEVUTE DA ISTITUTO TESORIERE/CASSIERE**	**RS**	0,00	**PR**	0,00	**R**	0,00			**EP**	0,00
		CP	0,00	**PC**	0,00	**I**	0,00	**ECP**	0,00	**EC**	0,00
		CS	0,00	**TP**	0,00	**FPV**	0,00			**TR**	0,00
Totale Programma 01	**Chiusura Anticipazioni ricevute da istituto tesoriere/cassiere**	**RS**	0,00	**PR**	0,00	**R**	0,00			**EP**	0,00
		CP	0,00	**PC**	0,00	**I**	0,00	**ECP**	0,00	**EC**	0,00
		CS	0,00	**TP**	0,00	**FPV**	0,00			**TR**	0,00
TOTALE MISSIONE 60	**Anticipazioni finanziarie**	**RS**	0,00	**PR**	0,00	**R**	0,00			**EP**	0,00
		CP	0,00	**PC**	0,00	**I**	0,00	**ECP**	0,00	**EC**	0,00
		CS	0,00	**TP**	0,00	**FPV**	0,00			**TR**	0,00

COMUNE DI SALA BOLOGNESE

CITTA' METROPOLITANA DI BOLOGNA

CONTO DEL BILANCIO - GESTIONE DELLE SPESE 2021

SPESE

MISSIONE, PROGRAMMA, TITOLO	DENOMINAZIONE	RESIDUI PASSIVI AL 1/1/2021 (RS)		PAGAMENTI IN C/RESIDUI (PR)		RIACCERTAMENTO RESIDUI (R)				RESIDUI PASSIVI DA ESERCIZI PRECEDENTI (EP=RS-PR+R)	
		PREVISIONI DEFINITIVE DI COMPETENZA (CP)		PAGAMENTI IN C/COMPETENZA (PC)		IMPEGNI (I)		ECONOMIE DI COMPETENZA (ECP=CP-I-FPV)		RESIDUI PASSIVI DA ESERCIZIO DI COMPETENZA (EC= I - PC)	
		PREVISIONI DEFINITIVE DI CASSA (CS)		TOTALE PAGAMENTI (TP=PR+PC)		FONDO PLURIENNALE VINCOLATO (FPV)				TOTALE RESIDUI PASSIVI DA RIPORTARE (TR=EP+EC)	
MISSIONE 99	**Servizi per conto terzi**										
9901 Programma 01	**Servizi per conto terzi - Partite di giro**										
TITOLO 7	**SPESE PER CONTO TERZI E PARTITE DI GIRO**	**RS**	484.192,39	**PR**	123.935,49	**R**	-38.915,21			**EP**	321.341,69
		CP	1.380.200,00	**PC**	815.263,23	**I**	910.331,66	**ECP**	469.868,34	**EC**	95.068,43
		CS	1.864.392,39	**TP**	939.198,72	**FPV**	0,00			**TR**	416.410,12
TOTALE MISSIONE 99	**Servizi per conto terzi**	**RS**	484.192,39	**PR**	123.935,49	**R**	-38.915,21			**EP**	321.341,69
		CP	1.380.200,00	**PC**	815.263,23	**I**	910.331,66	**ECP**	469.868,34	**EC**	95.068,43
		CS	1.864.392,39	**TP**	939.198,72	**FPV**	0,00			**TR**	416.410,12
	TOTALE GENERALE DELLE SPESE	**RS**	2.784.155,87	**PR**	1.201.521,37	**R**	-228.902,66			**EP**	1.353.731,84
		CP	15.650.496,43	**PC**	8.034.139,52	**I**	10.109.932,12	**ECP**	4.035.462,96	**EC**	2.075.792,60
		CS	19.238.184,75	**TP**	9.235.660,89	**FPV**	1.505.101,35			**TR**	3.429.524,44

COMUNE DI SALA BOLOGNESE

CITTA' METROPOLITANA DI BOLOGNA

RIEPILOGO SPESE PER TITOLI E MACROAGGREGATI

IMPEGNI

	TITOLI E MACROAGGREGATI DI SPESA	Totale	Di cui non ricorrenti
	TITOLO 1 - Spese correnti		
100	Spese correnti	0,00	0,00
101	Redditi da lavoro dipendente	1.574.223,74	0,00
102	Imposte e tasse a carico dell'ente	117.881,12	0,00
103	Acquisto di beni e servizi	4.759.364,19	0,00
104	Trasferimenti correnti	1.076.763,42	0,00
107	Interessi passivi	63.168,87	0,00
108	Altre spese per redditi da capitale	0,00	0,00
109	Rimborsi e poste correttive delle entrate	17.881,03	0,00
110	Altre spese correnti	111.217,44	0,00
100	**TOTALE TITOLO 1**	**7.720.499,81**	**0,00**
	TITOLO 2 - Spese in conto capitale		
200	Spese in conto capitale	0,00	0,00
201	Tributi in conto capitale a carico dell'ente	0,00	0,00
202	Investimenti fissi lordi e acquisto di terreni	1.176.456,38	205.793,80
203	Contributi agli investimenti	127.760,57	20.000,00
204	Altri trasferimenti in conto capitale	0,00	0,00
205	Altre spese in conto capitale	0,00	0,00
200	**TOTALE TITOLO 2**	**1.304.216,95**	**225.793,80**
	TITOLO 3 - Spese per incremento attività finanziarie		
300	Spese per incremento attività finanziarie	0,00	0,00
301	Acquisizioni di attività finanziarie	0,00	0,00
302	Concessione crediti di breve termine	0,00	0,00
303	Concessione crediti di medio-lungo termine	0,00	0,00
304	Altre spese per incremento di attività finanziarie	0,00	0,00
300	**TOTALE TITOLO 3**	**0,00**	**0,00**
	TITOLO 4 - Rimborso Prestiti		
400	Rimborso Prestiti	0,00	0,00
401	Rimborso di titoli obbligazionari	0,00	0,00
402	Rimborso prestiti a breve termine	0,00	0,00
403	Rimborso mutui e altri finanziamenti a medio lungo termine	115.278,30	0,00
404	Rimborso di altre forme di indebitamento	59.605,40	0,00
405	Fondi per rimborso prestiti	0,00	0,00
400	**TOTALE TITOLO 4**	**174.883,70**	**0,00**
	TITOLO 5 - Chiusura Anticipazioni ricevute da istituto tesoriere/cassiere		
500	Chiusura Anticipazioni ricevute da istituto tesoriere/cassiere	0,00	0,00
501	Chiusura Anticipazioni ricevute da istituto tesoriere/cassiere	0,00	0,00
500	**TOTALE TITOLO 5**	**0,00**	**0,00**
	TITOLO 7 - Uscite per conto terzi e partite di giro		
700	Uscite per conto terzi e partite di giro	0,00	0,00
701	Uscite per partite di giro	488.866,18	0,00
702	Uscite per conto terzi	421.465,48	0,00
700	**TOTALE TITOLO 7**	**910.331,66**	**0,00**
	TOTALE IMPEGNI	**10.109.932,12**	**225.793,80**

COMUNE DI SALA BOLOGNESE

CITTA' METROPOLITANA DI BOLOGNA

PROSPETTO DELLE SPESE DI BILANCIO PER MISSIONI, PROGRAMMI E MACROAGGREGATI

SPESE CORRENTI - IMPEGNI 2021

	MISSIONI E PROGRAMMI \ MACROAGGREGATI	Redditi da lavoro dipendente	Imposte e tasse a carico dell'ente	Acquisto di beni e servizi	Trasferimenti correnti	Interessi passivi	Altre spese per redditi da capitale	Rimborsi e note correttive delle entrate	Altre spese correnti	Totale
		101	102	103	104	107	108	109	110	100
01	**MISSIONE 1 - Servizi istituzionali e generali e di gestione**									
01	Organi istituzionali	0,00	6.477,06	74.353,57	42.000,00	0,00	0,00	0,00	0,00	122.830,63
02	Segreteria generale	208.095,09	0,00	13.848,21	1.400,00	0,00	0,00	0,00	0,00	223.343,30
03	Gestione economica, finanziaria, programmazione e provveditorato	159.734,17	10.095,68	83.777,67	0,00	0,00	0,00	0,00	0,00	253.607,52
04	Gestione delle entrate tributarie e servizi fiscali	96.869,39	21.650,92	12.889,71	0,00	0,00	0,00	14.662,00	211,44	146.283,46
05	Gestione dei beni demaniali e patrimoniali	0,00	0,00	80.931,00	500,00	0,00	0,00	0,00	0,00	81.431,00
06	Ufficio tecnico	188.929,54	12.880,00	49.718,71	0,00	0,00	0,00	0,00	0,00	251.528,25
07	Elezioni e consultazioni popolari - Anagrafe e stato civile	131.848,92	6.477,42	440,00	21.642,91	0,00	0,00	0,00	0,00	160.409,25
08	Statistica e sistemi informativi	0,00	0,00	123,30	0,00	0,00	0,00	0,00	0,00	123,30
10	Risorse umane	160.094,45	11.536,96	10.709,00	98.000,00	0,00	0,00	0,00	0,00	280.340,41
11	Altri servizi generali	66.681,01	12.758,52	108.044,77	102.544,65	0,00	0,00	0,00	93.316,00	383.344,95
	TOTALE MISSIONE 1 - Servizi istituzionali e generali e di gestione	**1.012.252,57**	**81.876,56**	**434.835,94**	**266.087,56**	**0,00**	**0,00**	**14.662,00**	**93.527,44**	**1.903.242,07**
03	**MISSIONE 3 - Ordine pubblico e sicurezza**									
01	Polizia locale e amministrativa	159.841,04	11.668,94	110.859,81	90.232,76	0,00	0,00	861,86	0,00	373.464,41
	TOTALE MISSIONE 3 - Ordine pubblico e sicurezza	**159.841,04**	**11.668,94**	**110.859,81**	**90.232,76**	**0,00**	**0,00**	**861,86**	**0,00**	**373.464,41**
04	**MISSIONE 4 - Istruzione e diritto allo studio**									
01	Istruzione prescolastica	0,00	0,00	74.449,55	0,00	0,00	0,00	0,00	0,00	74.449,55
02	ALTRI ORDINI DI ISTRUZIONE NON UNIVERSITARIA	0,00	0,00	167.373,51	23.500,00	41.396,44	0,00	2.357,17	0,00	234.627,12
06	Servizi ausiliari all'istruzione	29.433,75	1.970,00	857.439,66	13.718,98	0,00	0,00	0,00	0,00	902.562,39
	TOTALE MISSIONE 4 - Istruzione e diritto allo studio	**29.433,75**	**1.970,00**	**1.099.262,72**	**37.218,98**	**41.396,44**	**0,00**	**2.357,17**	**0,00**	**1.211.639,06**

COMUNE DI SALA BOLOGNESE

CITTA' METROPOLITANA DI BOLOGNA

PROSPETTO DELLE SPESE DI BILANCIO PER MISSIONI, PROGRAMMI E MACROAGGREGATI

SPESE CORRENTI - IMPEGNI 2021

	MISSIONI E PROGRAMMI \ MACROAGGREGATI	Redditi da lavoro dipendente	Imposte e tasse a carico dell'ente	Acquisto di beni e servizi	Trasferimenti correnti	Interessi passivi	Altre spese per redditi da capitale	Rimborsi e note correttive delle entrate	Altre spese correnti	Totale
		101	102	103	104	107	108	109	110	100
05	**MISSIONE 5 - Tutela e valorizzazione dei beni e attività culturali**									
02	Attività culturali e interventi diversi nel settore culturale	75.847,59	5.374,82	41.096,37	32.397,65	0,00	0,00	0,00	0,00	154.716,43
	TOTALE MISSIONE 5 - Tutela e valorizzazione dei beni e attività culturali	**75.847,59**	**5.374,82**	**41.096,37**	**32.397,65**	**0,00**	**0,00**	**0,00**	**0,00**	**154.716,43**
06	**MISSIONE 6 - Politiche giovanili, sport e tempo libero**									
01	Sport e tempo libero	0,00	0,00	488,00	47.887,00	516,76	0,00	0,00	0,00	48.891,76
	TOTALE MISSIONE 6 - Politiche giovanili, sport e tempo libero	**0,00**	**0,00**	**488,00**	**47.887,00**	**516,76**	**0,00**	**0,00**	**0,00**	**48.891,76**
07	**MISSIONE 7 - Turismo**									
01	Sviluppo e valorizzazione del turismo	0,00	0,00	3.942,07	0,00	0,00	0,00	0,00	0,00	3.942,07
	TOTALE MISSIONE 7 - Turismo	**0,00**	**0,00**	**3.942,07**	**0,00**	**0,00**	**0,00**	**0,00**	**0,00**	**3.942,07**
08	**MISSIONE 8 - Assetto del territorio ed edilizia abitativa**									
01	Urbanistica e assetto del territorio	157.091,18	9.488,49	4.142,71	15.146,86	0,00	0,00	0,00	0,00	185.869,24
02	Edilizia residenziale pubblica e locale e piani di edilizia economico-popolare	0,00	0,00	0,00	0,00	0,00	0,00	0,00	0,00	0,00
	TOTALE MISSIONE 8 - Assetto del territorio ed edilizia abitativa	**157.091,18**	**9.488,49**	**4.142,71**	**15.146,86**	**0,00**	**0,00**	**0,00**	**0,00**	**185.869,24**
09	**MISSIONE 9 - Sviluppo sostenibile e tutela del territorio e dell'ambiente**									
02	Tutela, valorizzazione e recupero ambientale	11.610,17	0,00	124.682,57	2.405,11	0,00	0,00	0,00	17.690,00	156.387,85
03	Rifiuti	0,00	0,00	1.383.720,94	0,00	0,00	0,00	0,00	0,00	1.383.720,94
04	Servizio idrico integrato	0,00	0,00	8.633,94	0,00	0,00	0,00	0,00	0,00	8.633,94
	TOTALE MISSIONE 9 - Sviluppo sostenibile e tutela del territorio e dell'ambiente	**11.610,17**	**0,00**	**1.517.037,45**	**2.405,11**	**0,00**	**0,00**	**0,00**	**17.690,00**	**1.548.742,73**
10	**MISSIONE 10 - Trasporti e diritto alla mobilità**									
02	Trasporto pubblico locale	0,00	0,00	0,00	43.365,04	0,00	0,00	0,00	0,00	43.365,04
05	Viabilità e infrastrutture stradali	0,00	0,00	291.699,43	0,00	6.728,68	0,00	0,00	0,00	298.428,11

COMUNE DI SALA BOLOGNESE

CITTA' METROPOLITANA DI BOLOGNA

PROSPETTO DELLE SPESE DI BILANCIO PER MISSIONI, PROGRAMMI E MACROAGGREGATI

SPESE CORRENTI - IMPEGNI 2021

	MISSIONI E PROGRAMMI \ MACROAGGREGATI	Redditi da lavoro dipendente	Imposte e tasse a carico dell'ente	Acquisto di beni e servizi	Trasferimenti correnti	Interessi passivi	Altre spese per redditi da capitale	Rimborsi e note correttive delle entrate	Altre spese correnti	Totale
		101	102	103	104	107	108	109	110	100
	TOTALE MISSIONE 10 - Trasporti e diritto alla mobilità	**0,00**	**0,00**	**291.699,43**	**43.365,04**	**6.728,68**	**0,00**	**0,00**	**0,00**	**341.793,15**
11	**MISSIONE 11 - Soccorso civile**									
01	Sistema di protezione civile	0,00	0,00	0,00	12.000,00	0,00	0,00	0,00	0,00	12.000,00
02	Interventi a seguito di calamità naturali	0,00	0,00	0,00	0,00	0,00	0,00	0,00	0,00	0,00
	TOTALE MISSIONE 11 - Soccorso civile	**0,00**	**0,00**	**0,00**	**12.000,00**	**0,00**	**0,00**	**0,00**	**0,00**	**12.000,00**
12	**MISSIONE 12 - Diritti sociali, politiche sociali e famiglia**									
01	Interventi per l'infanzia e i minori e per asili nido	25.613,68	0,00	663.425,73	0,00	0,00	0,00	0,00	0,00	689.039,41
02	Interventi per la disabilità	0,00	0,00	197.500,00	0,00	0,00	0,00	0,00	0,00	197.500,00
03	Interventi per gli anziani	0,00	0,00	26.041,17	380.350,00	0,00	0,00	0,00	0,00	406.391,17
04	Interventi per soggetti a rischio di esclusione sociale	0,00	0,00	35.587,64	0,00	0,00	0,00	0,00	0,00	35.587,64
05	Interventi per le famiglie	102.533,76	7.502,31	21.774,25	11.706,87	14.526,99	0,00	0,00	0,00	158.044,18
07	Programmazione e governo della rete dei servizi sociosanitari e sociali	0,00	0,00	0,00	6.282,79	0,00	0,00	0,00	0,00	6.282,79
08	Cooperazione e associazionismo	0,00	0,00	0,00	12.398,95	0,00	0,00	0,00	0,00	12.398,95
09	Servizio necroscopico e cimiteriale	0,00	0,00	30.215,92	0,00	0,00	0,00	0,00	0,00	30.215,92
	TOTALE MISSIONE 12 - Diritti sociali, politiche sociali e famiglia	**128.147,44**	**7.502,31**	**974.544,71**	**410.738,61**	**14.526,99**	**0,00**	**0,00**	**0,00**	**1.535.460,06**
14	**MISSIONE 14 - Sviluppo economico e competitività**									
01	Industria, PMI e Artigianato	0,00	0,00	0,00	119.159,89	0,00	0,00	0,00	0,00	119.159,89
02	Commercio - reti distributive - tutela dei consumatori	0,00	0,00	5.734,98	123,96	0,00	0,00	0,00	0,00	5.858,94
	TOTALE MISSIONE 14 - Sviluppo economico e competitività	**0,00**	**0,00**	**5.734,98**	**119.283,85**	**0,00**	**0,00**	**0,00**	**0,00**	**125.018,83**
17	**MISSIONE 17 - Energia e diversificazione delle fonti energetiche**									
01	Fonti energetiche	0,00	0,00	275.720,00	0,00	0,00	0,00	0,00	0,00	275.720,00

COMUNE DI SALA BOLOGNESE

CITTA' METROPOLITANA DI BOLOGNA

PROSPETTO DELLE SPESE DI BILANCIO PER MISSIONI, PROGRAMMI E MACROAGGREGATI

SPESE CORRENTI - IMPEGNI 2021

	MISSIONI E PROGRAMMI \ MACROAGGREGATI	Redditi da lavoro dipendente	Imposte e tasse a carico dell'ente	Acquisto di beni e servizi	Trasferimenti correnti	Interessi passivi	Altre spese per redditi da capitale	Rimborsi e note correttive delle entrate	Altre spese correnti	Totale
		101	102	103	104	107	108	109	110	100
	TOTALE MISSIONE 17 - Energia e diversificazione delle fonti energetiche	**0,00**	**0,00**	**275.720,00**	**0,00**	**0,00**	**0,00**	**0,00**	**0,00**	**275.720,00**
20	**MISSIONE 20 - Fondi e accantonamenti**									
01	Fondo di riserva	0,00	0,00	0,00	0,00	0,00	0,00	0,00	0,00	0,00
02	Fondo crediti di dubbia esigibilità	0,00	0,00	0,00	0,00	0,00	0,00	0,00	0,00	0,00
03	Altri Fondi	0,00	0,00	0,00	0,00	0,00	0,00	0,00	0,00	0,00
	TOTALE MISSIONE 20 - Fondi e accantonamenti	**0,00**	**0,00**	**0,00**	**0,00**	**0,00**	**0,00**	**0,00**	**0,00**	**0,00**
	TOTALE GENERALE DELLE SPESE	**1.574.223,74**	**117.881,12**	**4.759.364,19**	**1.076.763,42**	**63.168,87**	**0,00**	**17.881,03**	**111.217,44**	**7.720.499,81**

COMUNE DI SALA BOLOGNESE

CITTA' METROPOLITANA DI BOLOGNA

PROSPETTO DELLE SPESE DI BILANCIO PER MISSIONI, PROGRAMMI E MACROAGGREGATI

SPESE IN CONTO CAPITALE E SPESE PER INCREMENTO DI ATTIVITA' FINANZIARIE - IMPEGNI 2021

	MISSIONI E PROGRAMMI \ MACROAGGREGATI	Tributi in conto capitale a carico dell'ente	Investimenti fissi lordi e acquisto di terreni	Contributi agli investimenti	Altri trasferimenti in conto capitale	Altre spese in conto capitale	Totale SPESE IN CONTO CAPITALE	Acquisizioni di attività finanziarie	Concessione crediti di breve termine	Concessione crediti di medio-lungo termine	Altre spese per incremento di attività finanziarie	Totale SPESE PER INCREMENTO DI ATTIVITA' FINANZIARIE
		201	202	203	204	205	200	301	302	303	304	300
01	**MISSIONE 1 - Servizi istituzionali e generali e di gestione**											
03	Gestione economica, finanziaria, programmazione e provveditorato	0,00	0,00	0,00	0,00	0,00	0,00	0,00	0,00	0,00	0,00	0,00
05	Gestione dei beni demaniali e patrimoniali	0,00	33.159,76	60.055,82	0,00	0,00	93.215,58	0,00	0,00	0,00	0,00	0,00
06	Ufficio tecnico	0,00	0,00	0,00	0,00	0,00	0,00	0,00	0,00	0,00	0,00	0,00
08	Statistica e sistemi informativi	0,00	46.511,28	20.000,00	0,00	0,00	66.511,28	0,00	0,00	0,00	0,00	0,00
11	Altri servizi generali	0,00	0,00	0,00	0,00	0,00	0,00	0,00	0,00	0,00	0,00	0,00
	TOTALE MISSIONE 1 - Servizi istituzionali e generali e di gestione	0,00	79.671,04	80.055,82	0,00	0,00	159.726,86	0,00	0,00	0,00	0,00	0,00
03	**MISSIONE 3 - Ordine pubblico e sicurezza**											
01	Polizia locale e amministrativa	0,00	39.327,73	0,00	0,00	0,00	39.327,73	0,00	0,00	0,00	0,00	0,00
02	Sistema integrato di sicurezza urbana	0,00	0,00	0,00	0,00	0,00	0,00	0,00	0,00	0,00	0,00	0,00
	TOTALE MISSIONE 3 - Ordine pubblico e sicurezza	0,00	39.327,73	0,00	0,00	0,00	39.327,73	0,00	0,00	0,00	0,00	0,00
04	**MISSIONE 4 - Istruzione e diritto allo studio**											
01	Istruzione prescolastica	0,00	11.941,00	0,00	0,00	0,00	11.941,00	0,00	0,00	0,00	0,00	0,00
02	ALTRI ORDINI DI ISTRUZIONE NON UNIVERSITARIA	0,00	80.647,55	0,00	0,00	0,00	80.647,55	0,00	0,00	0,00	0,00	0,00
06	Servizi ausiliari all'istruzione	0,00	0,00	0,00	0,00	0,00	0,00	0,00	0,00	0,00	0,00	0,00
	TOTALE MISSIONE 4 - Istruzione e diritto allo studio	0,00	92.588,55	0,00	0,00	0,00	92.588,55	0,00	0,00	0,00	0,00	0,00
05	**MISSIONE 5 - Tutela e valorizzazione dei beni e attività culturali**											
01	Valorizzazione dei beni di interesse storico.	0,00	0,00	0,00	0,00	0,00	0,00	0,00	0,00	0,00	0,00	0,00
02	Attività culturali e interventi diversi nel settore culturale	0,00	0,00	0,00	0,00	0,00	0,00	0,00	0,00	0,00	0,00	0,00
	TOTALE MISSIONE 5 - Tutela e valorizzazione dei beni e attività culturali	0,00	0,00	0,00	0,00	0,00	0,00	0,00	0,00	0,00	0,00	0,00
06	**MISSIONE 6 - Politiche giovanili, sport e tempo libero**											

COMUNE DI SALA BOLOGNESE

CITTA' METROPOLITANA DI BOLOGNA

PROSPETTO DELLE SPESE DI BILANCIO PER MISSIONI, PROGRAMMI E MACROAGGREGATI

SPESE IN CONTO CAPITALE E SPESE PER INCREMENTO DI ATTIVITA' FINANZIARIE - IMPEGNI 2021

	MISSIONI E PROGRAMMI \ MACROAGGREGATI	Tributi in conto capitale a carico dell'ente	Investimenti fissi lordi e acquisto di terreni	Contributi agli investimenti	Altri trasferimenti in conto capitale	Altre spese in conto capitale	Totale SPESE IN CONTO CAPITALE	Acquisizioni di attività finanziarie	Concessione crediti di breve termine	Concessione crediti di medio-lungo termine	Altre spese per incremento di attività finanziarie	Totale SPESE PER INCREMENTO DI ATTIVITA' FINANZIARIE
		201	202	203	204	205	200	301	302	303	304	300
01	Sport e tempo libero	0,00	215.057,97	0,00	0,00	0,00	215.057,97	0,00	0,00	0,00	0,00	0,00
	TOTALE MISSIONE 6 - Politiche giovanili, sport e tempo libero	0,00	215.057,97	0,00	0,00	0,00	215.057,97	0,00	0,00	0,00	0,00	0,00
08	**MISSIONE 8 - Assetto del territorio ed edilizia abitativa**											
01	Urbanistica e assetto del territorio	0,00	40.360,53	15.125,00	0,00	0,00	55.485,53	0,00	0,00	0,00	0,00	0,00
02	Edilizia residenziale pubblica e locale e piani di edilizia economico-popolare	0,00	0,00	25.316,55	0,00	0,00	25.316,55	0,00	0,00	0,00	0,00	0,00
	TOTALE MISSIONE 8 - Assetto del territorio ed edilizia abitativa	0,00	40.360,53	40.441,55	0,00	0,00	80.802,08	0,00	0,00	0,00	0,00	0,00
09	**MISSIONE 9 - Sviluppo sostenibile e tutela del territorio e dell'ambiente**											
02	Tutela, valorizzazione e recupero ambientale	0,00	24.000,00	0,00	0,00	0,00	24.000,00	0,00	0,00	0,00	0,00	0,00
03	Rifiuti	0,00	0,00	0,00	0,00	0,00	0,00	0,00	0,00	0,00	0,00	0,00
04	Servizio idrico integrato	0,00	0,00	0,00	0,00	0,00	0,00	0,00	0,00	0,00	0,00	0,00
	TOTALE MISSIONE 9 - Sviluppo sostenibile e tutela del territorio e dell'ambiente	0,00	24.000,00	0,00	0,00	0,00	24.000,00	0,00	0,00	0,00	0,00	0,00
10	**MISSIONE 10 - Trasporti e diritto alla mobilità**											
05	Viabilità e infrastrutture stradali	0,00	75.908,64	0,00	0,00	0,00	75.908,64	0,00	0,00	0,00	0,00	0,00
	TOTALE MISSIONE 10 - Trasporti e diritto alla mobilità	0,00	75.908,64	0,00	0,00	0,00	75.908,64	0,00	0,00	0,00	0,00	0,00
11	**MISSIONE 11 - Soccorso civile**											
01	Sistema di protezione civile	0,00	289.838,68	0,00	0,00	0,00	289.838,68	0,00	0,00	0,00	0,00	0,00
	TOTALE MISSIONE 11 - Soccorso civile	0,00	289.838,68	0,00	0,00	0,00	289.838,68	0,00	0,00	0,00	0,00	0,00
12	**MISSIONE 12 - Diritti sociali, politiche sociali e famiglia**											
01	Interventi per l'infanzia e i minori e per asili nido	0,00	17.446,00	0,00	0,00	0,00	17.446,00	0,00	0,00	0,00	0,00	0,00
02	Interventi per la disabilità	0,00	0,00	681,60	0,00	0,00	681,60	0,00	0,00	0,00	0,00	0,00
03	Interventi per gli anziani	0,00	4.641,60	2.514,93	0,00	0,00	7.156,53	0,00	0,00	0,00	0,00	0,00

COMUNE DI SALA BOLOGNESE

CITTA' METROPOLITANA DI BOLOGNA

PROSPETTO DELLE SPESE DI BILANCIO PER MISSIONI, PROGRAMMI E MACROAGGREGATI

SPESE IN CONTO CAPITALE E SPESE PER INCREMENTO DI ATTIVITA' FINANZIARIE - IMPEGNI 2021

	MISSIONI E PROGRAMMI \ MACROAGGREGATI	Tributi in conto capitale a carico dell'ente	Investimenti fissi lordi e acquisto di terreni	Contributi agli investimenti	Altri trasferimenti in conto capitale	Altre spese in conto capitale	Totale SPESE IN CONTO CAPITALE	Acquisizioni di attività finanziarie	Concessione crediti di breve termine	Concessione crediti di medio-lungo termine	Altre spese per incremento di attività finanziarie	Totale SPESE PER INCREMENTO DI ATTIVITA' FINANZIARIE
		201	202	203	204	205	200	301	302	303	304	300
04	Interventi per soggetti a rischio di esclusione sociale	0,00	0,00	0,00	0,00	0,00	0,00	0,00	0,00	0,00	0,00	0,00
05	Interventi per le famiglie	0,00	0,00	0,00	0,00	0,00	0,00	0,00	0,00	0,00	0,00	0,00
07	Programmazione e governo della rete dei servizi sociosanitari e sociali	0,00	132.235,62	0,00	0,00	0,00	132.235,62	0,00	0,00	0,00	0,00	0,00
08	Cooperazione e associazionismo	0,00	0,00	0,00	0,00	0,00	0,00	0,00	0,00	0,00	0,00	0,00
09	Servizio necroscopico e cimiteriale	0,00	165.380,02	4.066,67	0,00	0,00	169.446,69	0,00	0,00	0,00	0,00	0,00
	TOTALE MISSIONE 12 - Diritti sociali, politiche sociali e famiglia	0,00	319.703,24	7.263,20	0,00	0,00	326.966,44	0,00	0,00	0,00	0,00	0,00
13	**MISSIONE 13 - Tutela della salute**											
07	Ulteriori spese in materia sanitaria	0,00	0,00	0,00	0,00	0,00	0,00	0,00	0,00	0,00	0,00	0,00
	TOTALE MISSIONE 13 - Tutela della salute	0,00	0,00	0,00	0,00	0,00	0,00	0,00	0,00	0,00	0,00	0,00
16	**MISSIONE 16 - Agricoltura, politiche agroalimentari e pesca**											
01	Sviluppo del settore agricolo e del sistema Agroalimentare	0,00	0,00	0,00	0,00	0,00	0,00	0,00	0,00	0,00	0,00	0,00
	TOTALE MISSIONE 16 - Agricoltura, politiche agroalimentari e pesca	0,00	0,00	0,00	0,00	0,00	0,00	0,00	0,00	0,00	0,00	0,00
17	**MISSIONE 17 - Energia e diversificazione delle fonti energetiche**											
01	Fonti energetiche	0,00	0,00	0,00	0,00	0,00	0,00	0,00	0,00	0,00	0,00	0,00
	TOTALE MISSIONE 17 - Energia e diversificazione delle fonti energetiche	0,00	0,00	0,00	0,00	0,00	0,00	0,00	0,00	0,00	0,00	0,00
20	**MISSIONE 20 - Fondi e accantonamenti**											
02	Fondo crediti di dubbia esigibilità	0,00	0,00	0,00	0,00	0,00	0,00	0,00	0,00	0,00	0,00	0,00
03	Altri Fondi	0,00	0,00	0,00	0,00	0,00	0,00	0,00	0,00	0,00	0,00	0,00
	TOTALE MISSIONE 20 - Fondi e accantonamenti	0,00	0,00	0,00	0,00	0,00	0,00	0,00	0,00	0,00	0,00	0,00
	TOTALE GENERALE DELLE SPESE	0,00	1.176.456,38	127.760,57	0,00	0,00	1.304.216,95	0,00	0,00	0,00	0,00	0,00

COMUNE DI SALA BOLOGNESE

CITTA' METROPOLITANA DI BOLOGNA

PROSPETTO DELLE SPESE DI BILANCIO PER MISSIONI, PROGRAMMI E MACROAGGREGATI

SPESE PER RIMBORSO DI PRESTITI - IMPEGNI 2021

MISSIONI E PROGRAMMI \ MACROAGGREGATI		Rimborso di titoli obbligazionari	Rimborso prestiti a breve termine	Rimborso mutui e altri finanziamenti a medio lungo termine	Rimborso di altre forme di indebitamento	Fondi per rimborso prestiti	Totale
		401	402	403	404	405	400
50	**MISSIONE 50 - Debito pubblico**	0,00	0,00	0,00	0,00	0,00	0,00
02	Quota capitale ammortamento mutui e prestiti obbligazionari	0,00	0,00	115.278,30	59.605,40	0,00	174.883,70
	TOTALE MISSIONE 50 - Debito pubblico	0,00	0,00	115.278,30	59.605,40	0,00	174.883,70

Gli stanziamenti di spesa riguardanti il macroaggregato "Fondi per rimborso prestiti" non possono essere impegnati e pagati.

COMUNE DI SALA BOLOGNESE

CITTA' METROPOLITANA DI BOLOGNA

PROSPETTO DELLE SPESE DI BILANCIO PER MISSIONI, PROGRAMMI E MACROAGGREGATI

SPESE PER SERVIZI PER CONTO TERZI E PARTITE DI GIRO - IMPEGNI 2021

MISSIONI E PROGRAMMI \ MACROAGGREGATI		Uscite per partite di giro	Uscite per conto terzi	Totale
		701	702	700
99	**MISSIONE 99 - Servizi per conto terzi**	0,00	0,00	0,00
01	Servizi per conto terzi - Partite di giro	488.866,18	421.465,48	910.331,66
	TOTALE MISSIONE 99 - Servizi per conto terzi	488.866,18	421.465,48	910.331,66

COMUNE DI SALA BOLOGNESE

CITTA' METROPOLITANA DI BOLOGNA

CONTO DEL BILANCIO - GESTIONE DELLE SPESE 2021

FUNZIONI DELEGATE DALLE REGIONI

MISSIONE, PROGRAMMA, TITOLO	DENOMINAZIONE	RESIDUI PASSIVI AL 1/1/2021 (RS)		PAGAMENTI IN C/RESIDUI (PR)		RIACCERTAMENTO RESIDUI (R)				RESIDUI PASSIVI DA ESERCIZI PRECEDENTI (EP=RS-PR+R)	
		PREVISIONI DEFINITIVE DI COMPETENZA (CP)		PAGAMENTI IN C/COMPETENZA (PC)		IMPEGNI (I)		ECONOMIE DI COMPETENZA (ECP=CP-I-FPV)		RESIDUI PASSIVI DA ESERCIZIO DI COMPETENZA (EC= I - PC)	
		PREVISIONI DEFINITIVE DI CASSA (CS)		TOTALE PAGAMENTI (TP=PR+PC)		FONDO PLURIENNALE VINCOLATO (FPV)				TOTALE RESIDUI PASSIVI DA RIPORTARE (TR=EP+EC)	
DISAVANZO DI AMMINISTRAZIONE		**CP**	0,00								
MISSIONE 1	**Servizi istituzionali e generali e di gestione**										
0101 Programma 01	**Organi istituzionali**										
TITOLO 1	**SPESE CORRENTI**	**RS**	0,00	**PR**	0,00	**R**	0,00			**EP**	0,00
		CP	0,00	**PC**	0,00	**I**	0,00	**ECP**	0,00	**EC**	0,00
		CS	0,00	**TP**	0,00	**FPV**	0,00			**TR**	0,00
TITOLO 2	**SPESE IN CONTO CAPITALE**	**RS**	0,00	**PR**	0,00	**R**	0,00			**EP**	0,00
		CP	0,00	**PC**	0,00	**I**	0,00	**ECP**	0,00	**EC**	0,00
		CS	0,00	**TP**	0,00	**FPV**	0,00			**TR**	0,00
TITOLO 4		**RS**	0,00	**PR**	0,00	**R**	0,00			**EP**	0,00
		CP	0,00	**PC**	0,00	**I**	0,00	**ECP**	0,00	**EC**	0,00
		CS	0,00	**TP**	0,00	**FPV**	0,00			**TR**	0,00
Totale Programma 01	**Organi istituzionali**	**RS**	0,00	**PR**	0,00	**R**	0,00			**EP**	0,00
		CP	0,00	**PC**	0,00	**I**	0,00	**ECP**	0,00	**EC**	0,00
		CS	0,00	**TP**	0,00	**FPV**	0,00			**TR**	0,00
0102 Programma 02	**Segreteria generale**										
TITOLO 1	**SPESE CORRENTI**	**RS**	0,00	**PR**	0,00	**R**	0,00			**EP**	0,00
		CP	0,00	**PC**	0,00	**I**	0,00	**ECP**	0,00	**EC**	0,00
		CS	0,00	**TP**	0,00	**FPV**	0,00			**TR**	0,00
TITOLO 2	**SPESE IN CONTO CAPITALE**	**RS**	0,00	**PR**	0,00	**R**	0,00			**EP**	0,00
		CP	0,00	**PC**	0,00	**I**	0,00	**ECP**	0,00	**EC**	0,00
		CS	0,00	**TP**	0,00	**FPV**	0,00			**TR**	0,00
TITOLO 4		**RS**	0,00	**PR**	0,00	**R**	0,00			**EP**	0,00
		CP	0,00	**PC**	0,00	**I**	0,00	**ECP**	0,00	**EC**	0,00
		CS	0,00	**TP**	0,00	**FPV**	0,00			**TR**	0,00

COMUNE DI SALA BOLOGNESE

CITTA' METROPOLITANA DI BOLOGNA

CONTO DEL BILANCIO - GESTIONE DELLE SPESE 2021

FUNZIONI DELEGATE DALLE REGIONI

MISSIONE, PROGRAMMA, TITOLO	DENOMINAZIONE	RESIDUI PASSIVI AL 1/1/2021 (RS) / PREVISIONI DEFINITIVE DI COMPETENZA (CP) / PREVISIONI DEFINITIVE DI CASSA (CS)		PAGAMENTI IN C/RESIDUI (PR) / PAGAMENTI IN C/COMPETENZA (PC) / TOTALE PAGAMENTI (TP=PR+PC)		RIACCERTAMENTO RESIDUI (R) / IMPEGNI (I) / FONDO PLURIENNALE VINCOLATO (FPV)		ECONOMIE DI COMPETENZA (ECP=CP-I-FPV)		RESIDUI PASSIVI DA ESERCIZI PRECEDENTI (EP=RS-PR+R) / RESIDUI PASSIVI DA ESERCIZIO DI COMPETENZA (EC= I - PC) / TOTALE RESIDUI PASSIVI DA RIPORTARE (TR=EP+EC)	
Totale Programma 02	**Segreteria generale**	**RS**	0,00	**PR**	0,00	**R**	0,00			**EP**	0,00
		CP	0,00	**PC**	0,00	**I**	0,00	**ECP**	0,00	**EC**	0,00
		CS	0,00	**TP**	0,00	**FPV**	0,00			**TR**	0,00
0103 Programma 03	**Gestione economica, finanziaria, programmazione e provveditorato**										
TITOLO 1	**SPESE CORRENTI**	**RS**	0,00	**PR**	0,00	**R**	0,00			**EP**	0,00
		CP	0,00	**PC**	0,00	**I**	0,00	**ECP**	0,00	**EC**	0,00
		CS	0,00	**TP**	0,00	**FPV**	0,00			**TR**	0,00
TITOLO 2	**SPESE IN CONTO CAPITALE**	**RS**	0,00	**PR**	0,00	**R**	0,00			**EP**	0,00
		CP	0,00	**PC**	0,00	**I**	0,00	**ECP**	0,00	**EC**	0,00
		CS	0,00	**TP**	0,00	**FPV**	0,00			**TR**	0,00
TITOLO 3	**INCREMENTO DI ATTIVITA' FINANZIARIE**	**RS**	0,00	**PR**	0,00	**R**	0,00			**EP**	0,00
		CP	0,00	**PC**	0,00	**I**	0,00	**ECP**	0,00	**EC**	0,00
		CS	0,00	**TP**	0,00	**FPV**	0,00			**TR**	0,00
TITOLO 4		**RS**	0,00	**PR**	0,00	**R**	0,00			**EP**	0,00
		CP	0,00	**PC**	0,00	**I**	0,00	**ECP**	0,00	**EC**	0,00
		CS	0,00	**TP**	0,00	**FPV**	0,00			**TR**	0,00
Totale Programma 03	**Gestione economica, finanziaria, programmazione e provveditorato**	**RS**	0,00	**PR**	0,00	**R**	0,00			**EP**	0,00
		CP	0,00	**PC**	0,00	**I**	0,00	**ECP**	0,00	**EC**	0,00
		CS	0,00	**TP**	0,00	**FPV**	0,00			**TR**	0,00
0104 Programma 04	**Gestione delle entrate tributarie e servizi fiscali**										
TITOLO 1	**SPESE CORRENTI**	**RS**	0,00	**PR**	0,00	**R**	0,00			**EP**	0,00
		CP	0,00	**PC**	0,00	**I**	0,00	**ECP**	0,00	**EC**	0,00
		CS	0,00	**TP**	0,00	**FPV**	0,00			**TR**	0,00
TITOLO 2	**SPESE IN CONTO CAPITALE**	**RS**	0,00	**PR**	0,00	**R**	0,00			**EP**	0,00
		CP	0,00	**PC**	0,00	**I**	0,00	**ECP**	0,00	**EC**	0,00
		CS	0,00	**TP**	0,00	**FPV**	0,00			**TR**	0,00

COMUNE DI SALA BOLOGNESE

CITTA' METROPOLITANA DI BOLOGNA

CONTO DEL BILANCIO - GESTIONE DELLE SPESE 2021

FUNZIONI DELEGATE DALLE REGIONI

MISSIONE, PROGRAMMA, TITOLO	DENOMINAZIONE	RESIDUI PASSIVI AL 1/1/2021 (RS) / PREVISIONI DEFINITIVE DI COMPETENZA (CP) / PREVISIONI DEFINITIVE DI CASSA (CS)		PAGAMENTI IN C/RESIDUI (PR) / PAGAMENTI IN C/COMPETENZA (PC) / TOTALE PAGAMENTI (TP=PR+PC)		RIACCERTAMENTO RESIDUI (R) / IMPEGNI (I) / FONDO PLURIENNALE VINCOLATO (FPV)		ECONOMIE DI COMPETENZA (ECP=CP-I-FPV)		RESIDUI PASSIVI DA ESERCIZI PRECEDENTI (EP=RS-PR+R) / RESIDUI PASSIVI DA ESERCIZIO DI COMPETENZA (EC= I - PC) / TOTALE RESIDUI PASSIVI DA RIPORTARE (TR=EP+EC)	
TITOLO 4		**RS**	0,00	**PR**	0,00	**R**	0,00			**EP**	0,00
		CP	0,00	**PC**	0,00	**I**	0,00	**ECP**	0,00	**EC**	0,00
		CS	0,00	**TP**	0,00	**FPV**	0,00			**TR**	0,00
Totale Programma 04	**Gestione delle entrate tributarie e servizi fiscali**	**RS**	0,00	**PR**	0,00	**R**	0,00			**EP**	0,00
		CP	0,00	**PC**	0,00	**I**	0,00	**ECP**	0,00	**EC**	0,00
		CS	0,00	**TP**	0,00	**FPV**	0,00			**TR**	0,00
0105 Programma 05	**Gestione dei beni demaniali e patrimoniali**										
TITOLO 1	**SPESE CORRENTI**	**RS**	0,00	**PR**	0,00	**R**	0,00			**EP**	0,00
		CP	0,00	**PC**	0,00	**I**	0,00	**ECP**	0,00	**EC**	0,00
		CS	0,00	**TP**	0,00	**FPV**	0,00			**TR**	0,00
TITOLO 2	**SPESE IN CONTO CAPITALE**	**RS**	0,00	**PR**	0,00	**R**	0,00			**EP**	0,00
		CP	0,00	**PC**	0,00	**I**	0,00	**ECP**	0,00	**EC**	0,00
		CS	0,00	**TP**	0,00	**FPV**	0,00			**TR**	0,00
TITOLO 4		**RS**	0,00	**PR**	0,00	**R**	0,00			**EP**	0,00
		CP	0,00	**PC**	0,00	**I**	0,00	**ECP**	0,00	**EC**	0,00
		CS	0,00	**TP**	0,00	**FPV**	0,00			**TR**	0,00
Totale Programma 05	**Gestione dei beni demaniali e patrimoniali**	**RS**	0,00	**PR**	0,00	**R**	0,00			**EP**	0,00
		CP	0,00	**PC**	0,00	**I**	0,00	**ECP**	0,00	**EC**	0,00
		CS	0,00	**TP**	0,00	**FPV**	0,00			**TR**	0,00
0106 Programma 06	**Ufficio tecnico**										
TITOLO 1	**SPESE CORRENTI**	**RS**	0,00	**PR**	0,00	**R**	0,00			**EP**	0,00
		CP	0,00	**PC**	0,00	**I**	0,00	**ECP**	0,00	**EC**	0,00
		CS	0,00	**TP**	0,00	**FPV**	0,00			**TR**	0,00
TITOLO 2	**SPESE IN CONTO CAPITALE**	**RS**	0,00	**PR**	0,00	**R**	0,00			**EP**	0,00
		CP	0,00	**PC**	0,00	**I**	0,00	**ECP**	0,00	**EC**	0,00
		CS	0,00	**TP**	0,00	**FPV**	0,00			**TR**	0,00

COMUNE DI SALA BOLOGNESE

CITTA' METROPOLITANA DI BOLOGNA

CONTO DEL BILANCIO - GESTIONE DELLE SPESE 2021

FUNZIONI DELEGATE DALLE REGIONI

MISSIONE, PROGRAMMA, TITOLO	DENOMINAZIONE	RESIDUI PASSIVI AL 1/1/2021 (RS) / PREVISIONI DEFINITIVE DI COMPETENZA (CP) / PREVISIONI DEFINITIVE DI CASSA (CS)		PAGAMENTI IN C/RESIDUI (PR) / PAGAMENTI IN C/COMPETENZA (PC) / TOTALE PAGAMENTI (TP=PR+PC)		RIACCERTAMENTO RESIDUI (R) / IMPEGNI (I) / FONDO PLURIENNALE VINCOLATO (FPV)		ECONOMIE DI COMPETENZA (ECP=CP-I-FPV)		RESIDUI PASSIVI DA ESERCIZI PRECEDENTI (EP=RS-PR+R) / RESIDUI PASSIVI DA ESERCIZIO DI COMPETENZA (EC= I - PC) / TOTALE RESIDUI PASSIVI DA RIPORTARE (TR=EP+EC)	
TITOLO 4		**RS**	0,00	**PR**	0,00	**R**	0,00			**EP**	0,00
		CP	0,00	**PC**	0,00	**I**	0,00	**ECP**	0,00	**EC**	0,00
		CS	0,00	**TP**	0,00	**FPV**	0,00			**TR**	0,00
Totale Programma 06	**Ufficio tecnico**	**RS**	0,00	**PR**	0,00	**R**	0,00			**EP**	0,00
		CP	0,00	**PC**	0,00	**I**	0,00	**ECP**	0,00	**EC**	0,00
		CS	0,00	**TP**	0,00	**FPV**	0,00			**TR**	0,00
0107 Programma 07	**Elezioni e consultazioni popolari - Anagrafe e stato civile**										
TITOLO 1	**SPESE CORRENTI**	**RS**	0,00	**PR**	0,00	**R**	0,00			**EP**	0,00
		CP	0,00	**PC**	0,00	**I**	0,00	**ECP**	0,00	**EC**	0,00
		CS	0,00	**TP**	0,00	**FPV**	0,00			**TR**	0,00
TITOLO 2	**SPESE IN CONTO CAPITALE**	**RS**	0,00	**PR**	0,00	**R**	0,00			**EP**	0,00
		CP	0,00	**PC**	0,00	**I**	0,00	**ECP**	0,00	**EC**	0,00
		CS	0,00	**TP**	0,00	**FPV**	0,00			**TR**	0,00
TITOLO 4		**RS**	0,00	**PR**	0,00	**R**	0,00			**EP**	0,00
		CP	0,00	**PC**	0,00	**I**	0,00	**ECP**	0,00	**EC**	0,00
		CS	0,00	**TP**	0,00	**FPV**	0,00			**TR**	0,00
Totale Programma 07	**Elezioni e consultazioni popolari - Anagrafe e stato civile**	**RS**	0,00	**PR**	0,00	**R**	0,00			**EP**	0,00
		CP	0,00	**PC**	0,00	**I**	0,00	**ECP**	0,00	**EC**	0,00
		CS	0,00	**TP**	0,00	**FPV**	0,00			**TR**	0,00
0108 Programma 08	**Statistica e sistemi informativi**										
TITOLO 1	**SPESE CORRENTI**	**RS**	0,00	**PR**	0,00	**R**	0,00			**EP**	0,00
		CP	0,00	**PC**	0,00	**I**	0,00	**ECP**	0,00	**EC**	0,00
		CS	0,00	**TP**	0,00	**FPV**	0,00			**TR**	0,00
TITOLO 2	**SPESE IN CONTO CAPITALE**	**RS**	0,00	**PR**	0,00	**R**	0,00			**EP**	0,00
		CP	0,00	**PC**	0,00	**I**	0,00	**ECP**	0,00	**EC**	0,00
		CS	0,00	**TP**	0,00	**FPV**	0,00			**TR**	0,00

COMUNE DI SALA BOLOGNESE

CITTA' METROPOLITANA DI BOLOGNA

CONTO DEL BILANCIO - GESTIONE DELLE SPESE 2021

FUNZIONI DELEGATE DALLE REGIONI

MISSIONE, PROGRAMMA, TITOLO	DENOMINAZIONE	RESIDUI PASSIVI AL 1/1/2021 (RS) / PREVISIONI DEFINITIVE DI COMPETENZA (CP) / PREVISIONI DEFINITIVE DI CASSA (CS)		PAGAMENTI IN C/RESIDUI (PR) / PAGAMENTI IN C/COMPETENZA (PC) / TOTALE PAGAMENTI (TP=PR+PC)		RIACCERTAMENTO RESIDUI (R) / IMPEGNI (I) / FONDO PLURIENNALE VINCOLATO (FPV)		ECONOMIE DI COMPETENZA (ECP=CP-I-FPV)		RESIDUI PASSIVI DA ESERCIZI PRECEDENTI (EP=RS-PR+R) / RESIDUI PASSIVI DA ESERCIZIO DI COMPETENZA (EC= I - PC) / TOTALE RESIDUI PASSIVI DA RIPORTARE (TR=EP+EC)	
TITOLO 4		**RS**	0,00	**PR**	0,00	**R**	0,00			**EP**	0,00
		CP	0,00	**PC**	0,00	**I**	0,00	**ECP**	0,00	**EC**	0,00
		CS	0,00	**TP**	0,00	**FPV**	0,00			**TR**	0,00
Totale Programma 08	**Statistica e sistemi informativi**	**RS**	0,00	**PR**	0,00	**R**	0,00			**EP**	0,00
		CP	0,00	**PC**	0,00	**I**	0,00	**ECP**	0,00	**EC**	0,00
		CS	0,00	**TP**	0,00	**FPV**	0,00			**TR**	0,00
0109 Programma 09	**Assistenza tecnico-amministrativa agli enti locali**										
TITOLO 1	**SPESE CORRENTI**	**RS**	0,00	**PR**	0,00	**R**	0,00			**EP**	0,00
		CP	0,00	**PC**	0,00	**I**	0,00	**ECP**	0,00	**EC**	0,00
		CS	0,00	**TP**	0,00	**FPV**	0,00			**TR**	0,00
TITOLO 2	**SPESE IN CONTO CAPITALE**	**RS**	0,00	**PR**	0,00	**R**	0,00			**EP**	0,00
		CP	0,00	**PC**	0,00	**I**	0,00	**ECP**	0,00	**EC**	0,00
		CS	0,00	**TP**	0,00	**FPV**	0,00			**TR**	0,00
TITOLO 4		**RS**	0,00	**PR**	0,00	**R**	0,00			**EP**	0,00
		CP	0,00	**PC**	0,00	**I**	0,00	**ECP**	0,00	**EC**	0,00
		CS	0,00	**TP**	0,00	**FPV**	0,00			**TR**	0,00
Totale Programma 09	**Assistenza tecnico-amministrativa agli enti locali**	**RS**	0,00	**PR**	0,00	**R**	0,00			**EP**	0,00
		CP	0,00	**PC**	0,00	**I**	0,00	**ECP**	0,00	**EC**	0,00
		CS	0,00	**TP**	0,00	**FPV**	0,00			**TR**	0,00
0110 Programma 10	**Risorse umane**										
TITOLO 1	**SPESE CORRENTI**	**RS**	0,00	**PR**	0,00	**R**	0,00			**EP**	0,00
		CP	0,00	**PC**	0,00	**I**	0,00	**ECP**	0,00	**EC**	0,00
		CS	0,00	**TP**	0,00	**FPV**	0,00			**TR**	0,00
TITOLO 2	**SPESE IN CONTO CAPITALE**	**RS**	0,00	**PR**	0,00	**R**	0,00			**EP**	0,00
		CP	0,00	**PC**	0,00	**I**	0,00	**ECP**	0,00	**EC**	0,00
		CS	0,00	**TP**	0,00	**FPV**	0,00			**TR**	0,00

COMUNE DI SALA BOLOGNESE

CITTA' METROPOLITANA DI BOLOGNA

CONTO DEL BILANCIO - GESTIONE DELLE SPESE 2021

FUNZIONI DELEGATE DALLE REGIONI

MISSIONE, PROGRAMMA, TITOLO	DENOMINAZIONE	RESIDUI PASSIVI AL 1/1/2021 (RS) / PREVISIONI DEFINITIVE DI COMPETENZA (CP) / PREVISIONI DEFINITIVE DI CASSA (CS)		PAGAMENTI IN C/RESIDUI (PR) / PAGAMENTI IN C/COMPETENZA (PC) / TOTALE PAGAMENTI (TP=PR+PC)		RIACCERTAMENTO RESIDUI (R) / IMPEGNI (I) / FONDO PLURIENNALE VINCOLATO (FPV)		ECONOMIE DI COMPETENZA (ECP=CP-I-FPV)		RESIDUI PASSIVI DA ESERCIZI PRECEDENTI (EP=RS-PR+R) / RESIDUI PASSIVI DA ESERCIZIO DI COMPETENZA (EC= I - PC) / TOTALE RESIDUI PASSIVI DA RIPORTARE (TR=EP+EC)	
TITOLO 4		**RS**	0,00	**PR**	0,00	**R**	0,00			**EP**	0,00
		CP	0,00	**PC**	0,00	**I**	0,00	**ECP**	0,00	**EC**	0,00
		CS	0,00	**TP**	0,00	**FPV**	0,00			**TR**	0,00
Totale Programma 10	**Risorse umane**	**RS**	0,00	**PR**	0,00	**R**	0,00			**EP**	0,00
		CP	0,00	**PC**	0,00	**I**	0,00	**ECP**	0,00	**EC**	0,00
		CS	0,00	**TP**	0,00	**FPV**	0,00			**TR**	0,00
0111 Programma 11	**Altri servizi generali**										
TITOLO 1	**SPESE CORRENTI**	**RS**	0,00	**PR**	0,00	**R**	0,00			**EP**	0,00
		CP	0,00	**PC**	0,00	**I**	0,00	**ECP**	0,00	**EC**	0,00
		CS	0,00	**TP**	0,00	**FPV**	0,00			**TR**	0,00
TITOLO 2	**SPESE IN CONTO CAPITALE**	**RS**	0,00	**PR**	0,00	**R**	0,00			**EP**	0,00
		CP	0,00	**PC**	0,00	**I**	0,00	**ECP**	0,00	**EC**	0,00
		CS	0,00	**TP**	0,00	**FPV**	0,00			**TR**	0,00
TITOLO 4		**RS**	0,00	**PR**	0,00	**R**	0,00			**EP**	0,00
		CP	0,00	**PC**	0,00	**I**	0,00	**ECP**	0,00	**EC**	0,00
		CS	0,00	**TP**	0,00	**FPV**	0,00			**TR**	0,00
Totale Programma 11	**Altri servizi generali**	**RS**	0,00	**PR**	0,00	**R**	0,00			**EP**	0,00
		CP	0,00	**PC**	0,00	**I**	0,00	**ECP**	0,00	**EC**	0,00
		CS	0,00	**TP**	0,00	**FPV**	0,00			**TR**	0,00
TOTALE MISSIONE 1	**Servizi istituzionali e generali e di gestione**	**RS**	0,00	**PR**	0,00	**R**	0,00			**EP**	0,00
		CP	0,00	**PC**	0,00	**I**	0,00	**ECP**	0,00	**EC**	0,00
		CS	0,00	**TP**	0,00	**FPV**	0,00			**TR**	0,00

COMUNE DI SALA BOLOGNESE

CITTA' METROPOLITANA DI BOLOGNA

CONTO DEL BILANCIO - GESTIONE DELLE SPESE 2021

FUNZIONI DELEGATE DALLE REGIONI

MISSIONE, PROGRAMMA, TITOLO	DENOMINAZIONE	RESIDUI PASSIVI AL 1/1/2021 (RS) / PREVISIONI DEFINITIVE DI COMPETENZA (CP) / PREVISIONI DEFINITIVE DI CASSA (CS)		PAGAMENTI IN C/RESIDUI (PR) / PAGAMENTI IN C/COMPETENZA (PC) / TOTALE PAGAMENTI (TP=PR+PC)		RIACCERTAMENTO RESIDUI (R) / IMPEGNI (I) / FONDO PLURIENNALE VINCOLATO (FPV)		ECONOMIE DI COMPETENZA (ECP=CP-I-FPV)		RESIDUI PASSIVI DA ESERCIZI PRECEDENTI (EP=RS-PR+R) / RESIDUI PASSIVI DA ESERCIZIO DI COMPETENZA (EC= I - PC) / TOTALE RESIDUI PASSIVI DA RIPORTARE (TR=EP+EC)	
MISSIONE 2	**Giustizia**										
0201 Programma 01	**Uffici giudiziari**										
TITOLO 1	**SPESE CORRENTI**	**RS**	0,00	**PR**	0,00	**R**	0,00			**EP**	0,00
		CP	0,00	**PC**	0,00	**I**	0,00	**ECP**	0,00	**EC**	0,00
		CS	0,00	**TP**	0,00	**FPV**	0,00			**TR**	0,00
TITOLO 2	**SPESE IN CONTO CAPITALE**	**RS**	0,00	**PR**	0,00	**R**	0,00			**EP**	0,00
		CP	0,00	**PC**	0,00	**I**	0,00	**ECP**	0,00	**EC**	0,00
		CS	0,00	**TP**	0,00	**FPV**	0,00			**TR**	0,00
TITOLO 4		**RS**	0,00	**PR**	0,00	**R**	0,00			**EP**	0,00
		CP	0,00	**PC**	0,00	**I**	0,00	**ECP**	0,00	**EC**	0,00
		CS	0,00	**TP**	0,00	**FPV**	0,00			**TR**	0,00
Totale Programma 01	**Uffici giudiziari**	**RS**	0,00	**PR**	0,00	**R**	0,00			**EP**	0,00
		CP	0,00	**PC**	0,00	**I**	0,00	**ECP**	0,00	**EC**	0,00
		CS	0,00	**TP**	0,00	**FPV**	0,00			**TR**	0,00
0202 Programma 02	**Casa circondariale e altri servizi**										
TITOLO 1	**SPESE CORRENTI**	**RS**	0,00	**PR**	0,00	**R**	0,00			**EP**	0,00
		CP	0,00	**PC**	0,00	**I**	0,00	**ECP**	0,00	**EC**	0,00
		CS	0,00	**TP**	0,00	**FPV**	0,00			**TR**	0,00
TITOLO 2	**SPESE IN CONTO CAPITALE**	**RS**	0,00	**PR**	0,00	**R**	0,00			**EP**	0,00
		CP	0,00	**PC**	0,00	**I**	0,00	**ECP**	0,00	**EC**	0,00
		CS	0,00	**TP**	0,00	**FPV**	0,00			**TR**	0,00
TITOLO 4		**RS**	0,00	**PR**	0,00	**R**	0,00			**EP**	0,00
		CP	0,00	**PC**	0,00	**I**	0,00	**ECP**	0,00	**EC**	0,00
		CS	0,00	**TP**	0,00	**FPV**	0,00			**TR**	0,00

COMUNE DI SALA BOLOGNESE

CITTA' METROPOLITANA DI BOLOGNA

CONTO DEL BILANCIO - GESTIONE DELLE SPESE 2021

FUNZIONI DELEGATE DALLE REGIONI

MISSIONE, PROGRAMMA, TITOLO	DENOMINAZIONE	RESIDUI PASSIVI AL 1/1/2021 (RS)		PAGAMENTI IN C/RESIDUI (PR)		RIACCERTAMENTO RESIDUI (R)				RESIDUI PASSIVI DA ESERCIZI PRECEDENTI (EP=RS-PR+R)	
		PREVISIONI DEFINITIVE DI COMPETENZA (CP)		PAGAMENTI IN C/COMPETENZA (PC)		IMPEGNI (I)		ECONOMIE DI COMPETENZA (ECP=CP-I-FPV)		RESIDUI PASSIVI DA ESERCIZIO DI COMPETENZA (EC= I - PC)	
		PREVISIONI DEFINITIVE DI CASSA (CS)		TOTALE PAGAMENTI (TP=PR+PC)		FONDO PLURIENNALE VINCOLATO (FPV)				TOTALE RESIDUI PASSIVI DA RIPORTARE (TR=EP+EC)	
Totale Programma 02	**Casa circondariale e altri servizi**	**RS**	0,00	**PR**	0,00	**R**	0,00			**EP**	0,00
		CP	0,00	**PC**	0,00	**I**	0,00	**ECP**	0,00	**EC**	0,00
		CS	0,00	**TP**	0,00	**FPV**	0,00			**TR**	0,00
TOTALE MISSIONE 2	**Giustizia**	**RS**	0,00	**PR**	0,00	**R**	0,00			**EP**	0,00
		CP	0,00	**PC**	0,00	**I**	0,00	**ECP**	0,00	**EC**	0,00
		CS	0,00	**TP**	0,00	**FPV**	0,00			**TR**	0,00

COMUNE DI SALA BOLOGNESE

CITTA' METROPOLITANA DI BOLOGNA

CONTO DEL BILANCIO - GESTIONE DELLE SPESE 2021

FUNZIONI DELEGATE DALLE REGIONI

MISSIONE, PROGRAMMA, TITOLO	DENOMINAZIONE	RESIDUI PASSIVI AL 1/1/2021 (RS) / PREVISIONI DEFINITIVE DI COMPETENZA (CP) / PREVISIONI DEFINITIVE DI CASSA (CS)		PAGAMENTI IN C/RESIDUI (PR) / PAGAMENTI IN C/COMPETENZA (PC) / TOTALE PAGAMENTI (TP=PR+PC)		RIACCERTAMENTO RESIDUI (R) / IMPEGNI (I) / FONDO PLURIENNALE VINCOLATO (FPV)		ECONOMIE DI COMPETENZA (ECP=CP-I-FPV)		RESIDUI PASSIVI DA ESERCIZI PRECEDENTI (EP=RS-PR+R) / RESIDUI PASSIVI DA ESERCIZIO DI COMPETENZA (EC= I - PC) / TOTALE RESIDUI PASSIVI DA RIPORTARE (TR=EP+EC)	
MISSIONE 3	**Ordine pubblico e sicurezza**										
0301 Programma 01	**Polizia locale e amministrativa**										
TITOLO 1	**SPESE CORRENTI**	**RS**	0,00	**PR**	0,00	**R**	0,00			**EP**	0,00
		CP	0,00	**PC**	0,00	**I**	0,00	**ECP**	0,00	**EC**	0,00
		CS	0,00	**TP**	0,00	**FPV**	0,00			**TR**	0,00
TITOLO 2	**SPESE IN CONTO CAPITALE**	**RS**	0,00	**PR**	0,00	**R**	0,00			**EP**	0,00
		CP	0,00	**PC**	0,00	**I**	0,00	**ECP**	0,00	**EC**	0,00
		CS	0,00	**TP**	0,00	**FPV**	0,00			**TR**	0,00
TITOLO 3	**INCREMENTO DI ATTIVITA' FINANZIARIE**	**RS**	0,00	**PR**	0,00	**R**	0,00			**EP**	0,00
		CP	0,00	**PC**	0,00	**I**	0,00	**ECP**	0,00	**EC**	0,00
		CS	0,00	**TP**	0,00	**FPV**	0,00			**TR**	0,00
TITOLO 4		**RS**	0,00	**PR**	0,00	**R**	0,00			**EP**	0,00
		CP	0,00	**PC**	0,00	**I**	0,00	**ECP**	0,00	**EC**	0,00
		CS	0,00	**TP**	0,00	**FPV**	0,00			**TR**	0,00
Totale Programma 01	**Polizia locale e amministrativa**	**RS**	0,00	**PR**	0,00	**R**	0,00			**EP**	0,00
		CP	0,00	**PC**	0,00	**I**	0,00	**ECP**	0,00	**EC**	0,00
		CS	0,00	**TP**	0,00	**FPV**	0,00			**TR**	0,00
0302 Programma 02	**Sistema integrato di sicurezza urbana**										
TITOLO 1	**SPESE CORRENTI**	**RS**	0,00	**PR**	0,00	**R**	0,00			**EP**	0,00
		CP	0,00	**PC**	0,00	**I**	0,00	**ECP**	0,00	**EC**	0,00
		CS	0,00	**TP**	0,00	**FPV**	0,00			**TR**	0,00
TITOLO 2	**SPESE IN CONTO CAPITALE**	**RS**	0,00	**PR**	0,00	**R**	0,00			**EP**	0,00
		CP	0,00	**PC**	0,00	**I**	0,00	**ECP**	0,00	**EC**	0,00
		CS	0,00	**TP**	0,00	**FPV**	0,00			**TR**	0,00

COMUNE DI SALA BOLOGNESE

CITTA' METROPOLITANA DI BOLOGNA

CONTO DEL BILANCIO - GESTIONE DELLE SPESE 2021

FUNZIONI DELEGATE DALLE REGIONI

MISSIONE, PROGRAMMA, TITOLO	DENOMINAZIONE	RESIDUI PASSIVI AL 1/1/2021 (RS)		PAGAMENTI IN C/RESIDUI (PR)		RIACCERTAMENTO RESIDUI (R)				RESIDUI PASSIVI DA ESERCIZI PRECEDENTI (EP=RS-PR+R)	
		PREVISIONI DEFINITIVE DI COMPETENZA (CP)		PAGAMENTI IN C/COMPETENZA (PC)		IMPEGNI (I)		ECONOMIE DI COMPETENZA (ECP=CP-I-FPV)		RESIDUI PASSIVI DA ESERCIZIO DI COMPETENZA (EC= I - PC)	
		PREVISIONI DEFINITIVE DI CASSA (CS)		TOTALE PAGAMENTI (TP=PR+PC)		FONDO PLURIENNALE VINCOLATO (FPV)				TOTALE RESIDUI PASSIVI DA RIPORTARE (TR=EP+EC)	
TITOLO 3	**INCREMENTO DI ATTIVITA' FINANZIARIE**	**RS**	0,00	**PR**	0,00	**R**	0,00			**EP**	0,00
		CP	0,00	**PC**	0,00	**I**	0,00	**ECP**	0,00	**EC**	0,00
		CS	0,00	**TP**	0,00	**FPV**	0,00			**TR**	0,00
TITOLO 4		**RS**	0,00	**PR**	0,00	**R**	0,00			**EP**	0,00
		CP	0,00	**PC**	0,00	**I**	0,00	**ECP**	0,00	**EC**	0,00
		CS	0,00	**TP**	0,00	**FPV**	0,00			**TR**	0,00
Totale Programma 02	**Sistema integrato di sicurezza urbana**	**RS**	0,00	**PR**	0,00	**R**	0,00			**EP**	0,00
		CP	0,00	**PC**	0,00	**I**	0,00	**ECP**	0,00	**EC**	0,00
		CS	0,00	**TP**	0,00	**FPV**	0,00			**TR**	0,00
TOTALE MISSIONE 3	**Ordine pubblico e sicurezza**	**RS**	0,00	**PR**	0,00	**R**	0,00			**EP**	0,00
		CP	0,00	**PC**	0,00	**I**	0,00	**ECP**	0,00	**EC**	0,00
		CS	0,00	**TP**	0,00	**FPV**	0,00			**TR**	0,00

COMUNE DI SALA BOLOGNESE

CITTA' METROPOLITANA DI BOLOGNA

CONTO DEL BILANCIO - GESTIONE DELLE SPESE 2021

FUNZIONI DELEGATE DALLE REGIONI

MISSIONE, PROGRAMMA, TITOLO	DENOMINAZIONE	RESIDUI PASSIVI AL 1/1/2021 (RS)		PAGAMENTI IN C/RESIDUI (PR)		RIACCERTAMENTO RESIDUI (R)				RESIDUI PASSIVI DA ESERCIZI PRECEDENTI (EP=RS-PR+R)	
		PREVISIONI DEFINITIVE DI COMPETENZA (CP)		PAGAMENTI IN C/COMPETENZA (PC)		IMPEGNI (I)		ECONOMIE DI COMPETENZA (ECP=CP-I-FPV)		RESIDUI PASSIVI DA ESERCIZIO DI COMPETENZA (EC= I - PC)	
		PREVISIONI DEFINITIVE DI CASSA (CS)		TOTALE PAGAMENTI (TP=PR+PC)		FONDO PLURIENNALE VINCOLATO (FPV)				TOTALE RESIDUI PASSIVI DA RIPORTARE (TR=EP+EC)	
MISSIONE 4	**Istruzione e diritto allo studio**										
0401 Programma 01	**Istruzione prescolastica**										
TITOLO 1	**SPESE CORRENTI**	**RS**	0,00	**PR**	0,00	**R**	0,00			**EP**	0,00
		CP	0,00	**PC**	0,00	**I**	0,00	**ECP**	0,00	**EC**	0,00
		CS	0,00	**TP**	0,00	**FPV**	0,00			**TR**	0,00
TITOLO 2	**SPESE IN CONTO CAPITALE**	**RS**	0,00	**PR**	0,00	**R**	0,00			**EP**	0,00
		CP	0,00	**PC**	0,00	**I**	0,00	**ECP**	0,00	**EC**	0,00
		CS	0,00	**TP**	0,00	**FPV**	0,00			**TR**	0,00
TITOLO 3	**INCREMENTO DI ATTIVITA' FINANZIARIE**	**RS**	0,00	**PR**	0,00	**R**	0,00			**EP**	0,00
		CP	0,00	**PC**	0,00	**I**	0,00	**ECP**	0,00	**EC**	0,00
		CS	0,00	**TP**	0,00	**FPV**	0,00			**TR**	0,00
TITOLO 4		**RS**	0,00	**PR**	0,00	**R**	0,00			**EP**	0,00
		CP	0,00	**PC**	0,00	**I**	0,00	**ECP**	0,00	**EC**	0,00
		CS	0,00	**TP**	0,00	**FPV**	0,00			**TR**	0,00
Totale Programma 01	**Istruzione prescolastica**	**RS**	0,00	**PR**	0,00	**R**	0,00			**EP**	0,00
		CP	0,00	**PC**	0,00	**I**	0,00	**ECP**	0,00	**EC**	0,00
		CS	0,00	**TP**	0,00	**FPV**	0,00			**TR**	0,00
0402 Programma 02	**ALTRI ORDINI DI ISTRUZIONE NON UNIVERSITARIA**										
TITOLO 1	**SPESE CORRENTI**	**RS**	0,00	**PR**	0,00	**R**	0,00			**EP**	0,00
		CP	0,00	**PC**	0,00	**I**	0,00	**ECP**	0,00	**EC**	0,00
		CS	0,00	**TP**	0,00	**FPV**	0,00			**TR**	0,00
TITOLO 2	**SPESE IN CONTO CAPITALE**	**RS**	0,00	**PR**	0,00	**R**	0,00			**EP**	0,00
		CP	0,00	**PC**	0,00	**I**	0,00	**ECP**	0,00	**EC**	0,00
		CS	0,00	**TP**	0,00	**FPV**	0,00			**TR**	0,00

MISSIONE, PROGRAMMA, TITOLO	DENOMINAZIONE	RESIDUI PASSIVI AL 1/1/2021 (RS) / PREVISIONI DEFINITIVE DI COMPETENZA (CP) / PREVISIONI DEFINITIVE DI CASSA (CS)		PAGAMENTI IN C/RESIDUI (PR) / PAGAMENTI IN C/COMPETENZA (PC) / TOTALE PAGAMENTI (TP=PR+PC)		RIACCERTAMENTO RESIDUI (R) / IMPEGNI (I) / FONDO PLURIENNALE VINCOLATO (FPV)		ECONOMIE DI COMPETENZA (ECP=CP-I-FPV)		RESIDUI PASSIVI DA ESERCIZI PRECEDENTI (EP=RS-PR+R) / RESIDUI PASSIVI DA ESERCIZIO DI COMPETENZA (EC= I - PC) / TOTALE RESIDUI PASSIVI DA RIPORTARE (TR=EP+EC)	
TITOLO 3	**INCREMENTO DI ATTIVITA' FINANZIARIE**	**RS**	0,00	**PR**	0,00	**R**	0,00			**EP**	0,00
		CP	0,00	**PC**	0,00	**I**	0,00	**ECP**	0,00	**EC**	0,00
		CS	0,00	**TP**	0,00	**FPV**	0,00			**TR**	0,00
TITOLO 4		**RS**	0,00	**PR**	0,00	**R**	0,00			**EP**	0,00
		CP	0,00	**PC**	0,00	**I**	0,00	**ECP**	0,00	**EC**	0,00
		CS	0,00	**TP**	0,00	**FPV**	0,00			**TR**	0,00
Totale Programma 02	**ALTRI ORDINI DI ISTRUZIONE NON UNIVERSITARIA**	**RS**	0,00	**PR**	0,00	**R**	0,00			**EP**	0,00
		CP	0,00	**PC**	0,00	**I**	0,00	**ECP**	0,00	**EC**	0,00
		CS	0,00	**TP**	0,00	**FPV**	0,00			**TR**	0,00
0404 Programma 04	**Istruzione universitaria**										
TITOLO 1	**SPESE CORRENTI**	**RS**	0,00	**PR**	0,00	**R**	0,00			**EP**	0,00
		CP	0,00	**PC**	0,00	**I**	0,00	**ECP**	0,00	**EC**	0,00
		CS	0,00	**TP**	0,00	**FPV**	0,00			**TR**	0,00
TITOLO 2	**SPESE IN CONTO CAPITALE**	**RS**	0,00	**PR**	0,00	**R**	0,00			**EP**	0,00
		CP	0,00	**PC**	0,00	**I**	0,00	**ECP**	0,00	**EC**	0,00
		CS	0,00	**TP**	0,00	**FPV**	0,00			**TR**	0,00
TITOLO 3	**INCREMENTO DI ATTIVITA' FINANZIARIE**	**RS**	0,00	**PR**	0,00	**R**	0,00			**EP**	0,00
		CP	0,00	**PC**	0,00	**I**	0,00	**ECP**	0,00	**EC**	0,00
		CS	0,00	**TP**	0,00	**FPV**	0,00			**TR**	0,00
TITOLO 4		**RS**	0,00	**PR**	0,00	**R**	0,00			**EP**	0,00
		CP	0,00	**PC**	0,00	**I**	0,00	**ECP**	0,00	**EC**	0,00
		CS	0,00	**TP**	0,00	**FPV**	0,00			**TR**	0,00
Totale Programma 04	**Istruzione universitaria**	**RS**	0,00	**PR**	0,00	**R**	0,00			**EP**	0,00
		CP	0,00	**PC**	0,00	**I**	0,00	**ECP**	0,00	**EC**	0,00
		CS	0,00	**TP**	0,00	**FPV**	0,00			**TR**	0,00
0405 Programma 05	**Istruzione tecnica superiore**										

COMUNE DI SALA BOLOGNESE

CITTA' METROPOLITANA DI BOLOGNA

CONTO DEL BILANCIO - GESTIONE DELLE SPESE 2021

FUNZIONI DELEGATE DALLE REGIONI

MISSIONE, PROGRAMMA, TITOLO	DENOMINAZIONE	RESIDUI PASSIVI AL 1/1/2021 (RS)		PAGAMENTI IN C/RESIDUI (PR)		RIACCERTAMENTO RESIDUI (R)				RESIDUI PASSIVI DA ESERCIZI PRECEDENTI (EP=RS-PR+R)	
		PREVISIONI DEFINITIVE DI COMPETENZA (CP)		PAGAMENTI IN C/COMPETENZA (PC)		IMPEGNI (I)		ECONOMIE DI COMPETENZA (ECP=CP-I-FPV)		RESIDUI PASSIVI DA ESERCIZIO DI COMPETENZA (EC= I - PC)	
		PREVISIONI DEFINITIVE DI CASSA (CS)		TOTALE PAGAMENTI (TP=PR+PC)		FONDO PLURIENNALE VINCOLATO (FPV)				TOTALE RESIDUI PASSIVI DA RIPORTARE (TR=EP+EC)	
TITOLO 1	**SPESE CORRENTI**	**RS**	0,00	**PR**	0,00	**R**	0,00			**EP**	0,00
		CP	0,00	**PC**	0,00	**I**	0,00	**ECP**	0,00	**EC**	0,00
		CS	0,00	**TP**	0,00	**FPV**	0,00			**TR**	0,00
TITOLO 2	**SPESE IN CONTO CAPITALE**	**RS**	0,00	**PR**	0,00	**R**	0,00			**EP**	0,00
		CP	0,00	**PC**	0,00	**I**	0,00	**ECP**	0,00	**EC**	0,00
		CS	0,00	**TP**	0,00	**FPV**	0,00			**TR**	0,00
TITOLO 3	**INCREMENTO DI ATTIVITA' FINANZIARIE**	**RS**	0,00	**PR**	0,00	**R**	0,00			**EP**	0,00
		CP	0,00	**PC**	0,00	**I**	0,00	**ECP**	0,00	**EC**	0,00
		CS	0,00	**TP**	0,00	**FPV**	0,00			**TR**	0,00
TITOLO 4		**RS**	0,00	**PR**	0,00	**R**	0,00			**EP**	0,00
		CP	0,00	**PC**	0,00	**I**	0,00	**ECP**	0,00	**EC**	0,00
		CS	0,00	**TP**	0,00	**FPV**	0,00			**TR**	0,00
Totale Programma 05	**Istruzione tecnica superiore**	**RS**	0,00	**PR**	0,00	**R**	0,00			**EP**	0,00
		CP	0,00	**PC**	0,00	**I**	0,00	**ECP**	0,00	**EC**	0,00
		CS	0,00	**TP**	0,00	**FPV**	0,00			**TR**	0,00
0406 Programma 06	**Servizi ausiliari all'istruzione**										
TITOLO 1	**SPESE CORRENTI**	**RS**	0,00	**PR**	0,00	**R**	0,00			**EP**	0,00
		CP	0,00	**PC**	0,00	**I**	0,00	**ECP**	0,00	**EC**	0,00
		CS	0,00	**TP**	0,00	**FPV**	0,00			**TR**	0,00
TITOLO 2	**SPESE IN CONTO CAPITALE**	**RS**	0,00	**PR**	0,00	**R**	0,00			**EP**	0,00
		CP	0,00	**PC**	0,00	**I**	0,00	**ECP**	0,00	**EC**	0,00
		CS	0,00	**TP**	0,00	**FPV**	0,00			**TR**	0,00
TITOLO 3	**INCREMENTO DI ATTIVITA' FINANZIARIE**	**RS**	0,00	**PR**	0,00	**R**	0,00			**EP**	0,00
		CP	0,00	**PC**	0,00	**I**	0,00	**ECP**	0,00	**EC**	0,00
		CS	0,00	**TP**	0,00	**FPV**	0,00			**TR**	0,00

COMUNE DI SALA BOLOGNESE

CITTA' METROPOLITANA DI BOLOGNA

CONTO DEL BILANCIO - GESTIONE DELLE SPESE 2021

FUNZIONI DELEGATE DALLE REGIONI

MISSIONE, PROGRAMMA, TITOLO	DENOMINAZIONE	RESIDUI PASSIVI AL 1/1/2021 (RS) / PREVISIONI DEFINITIVE DI COMPETENZA (CP) / PREVISIONI DEFINITIVE DI CASSA (CS)		PAGAMENTI IN C/RESIDUI (PR) / PAGAMENTI IN C/COMPETENZA (PC) / TOTALE PAGAMENTI (TP=PR+PC)		RIACCERTAMENTO RESIDUI (R) / IMPEGNI (I) / FONDO PLURIENNALE VINCOLATO (FPV)		ECONOMIE DI COMPETENZA (ECP=CP-I-FPV)		RESIDUI PASSIVI DA ESERCIZI PRECEDENTI (EP=RS-PR+R) / RESIDUI PASSIVI DA ESERCIZIO DI COMPETENZA (EC= I - PC) / TOTALE RESIDUI PASSIVI DA RIPORTARE (TR=EP+EC)	
TITOLO 4		**RS**	0,00	**PR**	0,00	**R**	0,00			**EP**	0,00
		CP	0,00	**PC**	0,00	**I**	0,00	**ECP**	0,00	**EC**	0,00
		CS	0,00	**TP**	0,00	**FPV**	0,00			**TR**	0,00
Totale Programma 06	**Servizi ausiliari all'istruzione**	**RS**	0,00	**PR**	0,00	**R**	0,00			**EP**	0,00
		CP	0,00	**PC**	0,00	**I**	0,00	**ECP**	0,00	**EC**	0,00
		CS	0,00	**TP**	0,00	**FPV**	0,00			**TR**	0,00
0407 Programma 07	**Diritto allo studio**										
TITOLO 1	**SPESE CORRENTI**	**RS**	0,00	**PR**	0,00	**R**	0,00			**EP**	0,00
		CP	0,00	**PC**	0,00	**I**	0,00	**ECP**	0,00	**EC**	0,00
		CS	0,00	**TP**	0,00	**FPV**	0,00			**TR**	0,00
TITOLO 2	**SPESE IN CONTO CAPITALE**	**RS**	0,00	**PR**	0,00	**R**	0,00			**EP**	0,00
		CP	0,00	**PC**	0,00	**I**	0,00	**ECP**	0,00	**EC**	0,00
		CS	0,00	**TP**	0,00	**FPV**	0,00			**TR**	0,00
TITOLO 3	**INCREMENTO DI ATTIVITA' FINANZIARIE**	**RS**	0,00	**PR**	0,00	**R**	0,00			**EP**	0,00
		CP	0,00	**PC**	0,00	**I**	0,00	**ECP**	0,00	**EC**	0,00
		CS	0,00	**TP**	0,00	**FPV**	0,00			**TR**	0,00
TITOLO 4		**RS**	0,00	**PR**	0,00	**R**	0,00			**EP**	0,00
		CP	0,00	**PC**	0,00	**I**	0,00	**ECP**	0,00	**EC**	0,00
		CS	0,00	**TP**	0,00	**FPV**	0,00			**TR**	0,00
Totale Programma 07	**Diritto allo studio**	**RS**	0,00	**PR**	0,00	**R**	0,00			**EP**	0,00
		CP	0,00	**PC**	0,00	**I**	0,00	**ECP**	0,00	**EC**	0,00
		CS	0,00	**TP**	0,00	**FPV**	0,00			**TR**	0,00
TOTALE MISSIONE 4	**Istruzione e diritto allo studio**	**RS**	0,00	**PR**	0,00	**R**	0,00			**EP**	0,00
		CP	0,00	**PC**	0,00	**I**	0,00	**ECP**	0,00	**EC**	0,00
		CS	0,00	**TP**	0,00	**FPV**	0,00			**TR**	0,00

COMUNE DI SALA BOLOGNESE

CITTA' METROPOLITANA DI BOLOGNA

CONTO DEL BILANCIO - GESTIONE DELLE SPESE 2021

FUNZIONI DELEGATE DALLE REGIONI

MISSIONE, PROGRAMMA, TITOLO	DENOMINAZIONE	RESIDUI PASSIVI AL 1/1/2021 (RS) / PREVISIONI DEFINITIVE DI COMPETENZA (CP) / PREVISIONI DEFINITIVE DI CASSA (CS)		PAGAMENTI IN C/RESIDUI (PR) / PAGAMENTI IN C/COMPETENZA (PC) / TOTALE PAGAMENTI (TP=PR+PC)		RIACCERTAMENTO RESIDUI (R) / IMPEGNI (I) / FONDO PLURIENNALE VINCOLATO (FPV)		ECONOMIE DI COMPETENZA (ECP=CP-I-FPV)		RESIDUI PASSIVI DA ESERCIZI PRECEDENTI (EP=RS-PR+R) / RESIDUI PASSIVI DA ESERCIZIO DI COMPETENZA (EC= I - PC) / TOTALE RESIDUI PASSIVI DA RIPORTARE (TR=EP+EC)	
MISSIONE 5											
0501 Programma 01	**Valorizzazione dei beni di interesse storico.**										
TITOLO 1		**RS**	0,00	**PR**	0,00	**R**	0,00			**EP**	0,00
		CP	0,00	**PC**	0,00	**I**	0,00	**ECP**	0,00	**EC**	0,00
		CS	0,00	**TP**	0,00	**FPV**	0,00			**TR**	0,00
TITOLO 2		**RS**	0,00	**PR**	0,00	**R**	0,00			**EP**	0,00
		CP	0,00	**PC**	0,00	**I**	0,00	**ECP**	0,00	**EC**	0,00
		CS	0,00	**TP**	0,00	**FPV**	0,00			**TR**	0,00
TITOLO 3		**RS**	0,00	**PR**	0,00	**R**	0,00			**EP**	0,00
		CP	0,00	**PC**	0,00	**I**	0,00	**ECP**	0,00	**EC**	0,00
		CS	0,00	**TP**	0,00	**FPV**	0,00			**TR**	0,00
TITOLO 4		**RS**	0,00	**PR**	0,00	**R**	0,00			**EP**	0,00
		CP	0,00	**PC**	0,00	**I**	0,00	**ECP**	0,00	**EC**	0,00
		CS	0,00	**TP**	0,00	**FPV**	0,00			**TR**	0,00
Totale Programma 01	**Valorizzazione dei beni di interesse storico.**	**RS**	0,00	**PR**	0,00	**R**	0,00			**EP**	0,00
		CP	0,00	**PC**	0,00	**I**	0,00	**ECP**	0,00	**EC**	0,00
		CS	0,00	**TP**	0,00	**FPV**	0,00			**TR**	0,00
0502 Programma 02	**Attività culturali e interventi diversi nel settore culturale**										
TITOLO 1	**SPESE CORRENTI**	**RS**	0,00	**PR**	0,00	**R**	0,00			**EP**	0,00
		CP	0,00	**PC**	0,00	**I**	0,00	**ECP**	0,00	**EC**	0,00
		CS	0,00	**TP**	0,00	**FPV**	0,00			**TR**	0,00
TITOLO 2	**SPESE IN CONTO CAPITALE**	**RS**	0,00	**PR**	0,00	**R**	0,00			**EP**	0,00
		CP	0,00	**PC**	0,00	**I**	0,00	**ECP**	0,00	**EC**	0,00
		CS	0,00	**TP**	0,00	**FPV**	0,00			**TR**	0,00

COMUNE DI SALA BOLOGNESE

CITTA' METROPOLITANA DI BOLOGNA

CONTO DEL BILANCIO - GESTIONE DELLE SPESE 2021

FUNZIONI DELEGATE DALLE REGIONI

MISSIONE, PROGRAMMA, TITOLO	DENOMINAZIONE	RESIDUI PASSIVI AL 1/1/2021 (RS)		PAGAMENTI IN C/RESIDUI (PR)		RIACCERTAMENTO RESIDUI (R)				RESIDUI PASSIVI DA ESERCIZI PRECEDENTI (EP=RS-PR+R)	
		PREVISIONI DEFINITIVE DI COMPETENZA (CP)		PAGAMENTI IN C/COMPETENZA (PC)		IMPEGNI (I)		ECONOMIE DI COMPETENZA (ECP=CP-I-FPV)		RESIDUI PASSIVI DA ESERCIZIO DI COMPETENZA (EC= I - PC)	
		PREVISIONI DEFINITIVE DI CASSA (CS)		TOTALE PAGAMENTI (TP=PR+PC)		FONDO PLURIENNALE VINCOLATO (FPV)				TOTALE RESIDUI PASSIVI DA RIPORTARE (TR=EP+EC)	
TITOLO 3	**INCREMENTO DI ATTIVITA' FINANZIARIE**	**RS**	0,00	**PR**	0,00	**R**	0,00			**EP**	0,00
		CP	0,00	**PC**	0,00	**I**	0,00	**ECP**	0,00	**EC**	0,00
		CS	0,00	**TP**	0,00	**FPV**	0,00			**TR**	0,00
TITOLO 4		**RS**	0,00	**PR**	0,00	**R**	0,00			**EP**	0,00
		CP	0,00	**PC**	0,00	**I**	0,00	**ECP**	0,00	**EC**	0,00
		CS	0,00	**TP**	0,00	**FPV**	0,00			**TR**	0,00
Totale Programma 02	**Attività culturali e interventi diversi nel settore culturale**	**RS**	0,00	**PR**	0,00	**R**	0,00			**EP**	0,00
		CP	0,00	**PC**	0,00	**I**	0,00	**ECP**	0,00	**EC**	0,00
		CS	0,00	**TP**	0,00	**FPV**	0,00			**TR**	0,00
TOTALE MISSIONE 5		**RS**	0,00	**PR**	0,00	**R**	0,00			**EP**	0,00
		CP	0,00	**PC**	0,00	**I**	0,00	**ECP**	0,00	**EC**	0,00
		CS	0,00	**TP**	0,00	**FPV**	0,00			**TR**	0,00

COMUNE DI SALA BOLOGNESE

CITTA' METROPOLITANA DI BOLOGNA

CONTO DEL BILANCIO - GESTIONE DELLE SPESE 2021

FUNZIONI DELEGATE DALLE REGIONI

MISSIONE, PROGRAMMA, TITOLO	DENOMINAZIONE	RESIDUI PASSIVI AL 1/1/2021 (RS) / PREVISIONI DEFINITIVE DI COMPETENZA (CP) / PREVISIONI DEFINITIVE DI CASSA (CS)		PAGAMENTI IN C/RESIDUI (PR) / PAGAMENTI IN C/COMPETENZA (PC) / TOTALE PAGAMENTI (TP=PR+PC)		RIACCERTAMENTO RESIDUI (R) / IMPEGNI (I) / FONDO PLURIENNALE VINCOLATO (FPV)		ECONOMIE DI COMPETENZA (ECP=CP-I-FPV)		RESIDUI PASSIVI DA ESERCIZI PRECEDENTI (EP=RS-PR+R) / RESIDUI PASSIVI DA ESERCIZIO DI COMPETENZA (EC= I - PC) / TOTALE RESIDUI PASSIVI DA RIPORTARE (TR=EP+EC)	
MISSIONE 6	**Politiche giovanili, sport e tempo libero**										
0601 Programma 01	**Sport e tempo libero**										
TITOLO 1	**SPESE CORRENTI**	**RS**	0,00	**PR**	0,00	**R**	0,00			**EP**	0,00
		CP	0,00	**PC**	0,00	**I**	0,00	**ECP**	0,00	**EC**	0,00
		CS	0,00	**TP**	0,00	**FPV**	0,00			**TR**	0,00
TITOLO 2	**SPESE IN CONTO CAPITALE**	**RS**	0,00	**PR**	0,00	**R**	0,00			**EP**	0,00
		CP	0,00	**PC**	0,00	**I**	0,00	**ECP**	0,00	**EC**	0,00
		CS	0,00	**TP**	0,00	**FPV**	0,00			**TR**	0,00
TITOLO 3	**INCREMENTO DI ATTIVITA' FINANZIARIE**	**RS**	0,00	**PR**	0,00	**R**	0,00			**EP**	0,00
		CP	0,00	**PC**	0,00	**I**	0,00	**ECP**	0,00	**EC**	0,00
		CS	0,00	**TP**	0,00	**FPV**	0,00			**TR**	0,00
TITOLO 4		**RS**	0,00	**PR**	0,00	**R**	0,00			**EP**	0,00
		CP	0,00	**PC**	0,00	**I**	0,00	**ECP**	0,00	**EC**	0,00
		CS	0,00	**TP**	0,00	**FPV**	0,00			**TR**	0,00
Totale Programma 01	**Sport e tempo libero**	**RS**	0,00	**PR**	0,00	**R**	0,00			**EP**	0,00
		CP	0,00	**PC**	0,00	**I**	0,00	**ECP**	0,00	**EC**	0,00
		CS	0,00	**TP**	0,00	**FPV**	0,00			**TR**	0,00
0602 Programma 02	**Giovani**										
TITOLO 1	**SPESE CORRENTI**	**RS**	0,00	**PR**	0,00	**R**	0,00			**EP**	0,00
		CP	0,00	**PC**	0,00	**I**	0,00	**ECP**	0,00	**EC**	0,00
		CS	0,00	**TP**	0,00	**FPV**	0,00			**TR**	0,00
TITOLO 2	**SPESE IN CONTO CAPITALE**	**RS**	0,00	**PR**	0,00	**R**	0,00			**EP**	0,00
		CP	0,00	**PC**	0,00	**I**	0,00	**ECP**	0,00	**EC**	0,00
		CS	0,00	**TP**	0,00	**FPV**	0,00			**TR**	0,00

COMUNE DI SALA BOLOGNESE

CITTA' METROPOLITANA DI BOLOGNA

CONTO DEL BILANCIO - GESTIONE DELLE SPESE 2021

FUNZIONI DELEGATE DALLE REGIONI

MISSIONE, PROGRAMMA, TITOLO	DENOMINAZIONE	RESIDUI PASSIVI AL 1/1/2021 (RS)		PAGAMENTI IN C/RESIDUI (PR)		RIACCERTAMENTO RESIDUI (R)				RESIDUI PASSIVI DA ESERCIZI PRECEDENTI (EP=RS-PR+R)	
		PREVISIONI DEFINITIVE DI COMPETENZA (CP)		PAGAMENTI IN C/COMPETENZA (PC)		IMPEGNI (I)		ECONOMIE DI COMPETENZA (ECP=CP-I-FPV)		RESIDUI PASSIVI DA ESERCIZIO DI COMPETENZA (EC= I - PC)	
		PREVISIONI DEFINITIVE DI CASSA (CS)		TOTALE PAGAMENTI (TP=PR+PC)		FONDO PLURIENNALE VINCOLATO (FPV)				TOTALE RESIDUI PASSIVI DA RIPORTARE (TR=EP+EC)	
TITOLO 3	**INCREMENTO DI ATTIVITA' FINANZIARIE**	**RS**	0,00	**PR**	0,00	**R**	0,00			**EP**	0,00
		CP	0,00	**PC**	0,00	**I**	0,00	**ECP**	0,00	**EC**	0,00
		CS	0,00	**TP**	0,00	**FPV**	0,00			**TR**	0,00
TITOLO 4		**RS**	0,00	**PR**	0,00	**R**	0,00			**EP**	0,00
		CP	0,00	**PC**	0,00	**I**	0,00	**ECP**	0,00	**EC**	0,00
		CS	0,00	**TP**	0,00	**FPV**	0,00			**TR**	0,00
Totale Programma 02	**Giovani**	**RS**	0,00	**PR**	0,00	**R**	0,00			**EP**	0,00
		CP	0,00	**PC**	0,00	**I**	0,00	**ECP**	0,00	**EC**	0,00
		CS	0,00	**TP**	0,00	**FPV**	0,00			**TR**	0,00
TOTALE MISSIONE 6	**Politiche giovanili, sport e tempo libero**	**RS**	0,00	**PR**	0,00	**R**	0,00			**EP**	0,00
		CP	0,00	**PC**	0,00	**I**	0,00	**ECP**	0,00	**EC**	0,00
		CS	0,00	**TP**	0,00	**FPV**	0,00			**TR**	0,00

COMUNE DI SALA BOLOGNESE

CITTA' METROPOLITANA DI BOLOGNA

CONTO DEL BILANCIO - GESTIONE DELLE SPESE 2021

FUNZIONI DELEGATE DALLE REGIONI

MISSIONE, PROGRAMMA, TITOLO	DENOMINAZIONE	RESIDUI PASSIVI AL 1/1/2021 (RS)		PAGAMENTI IN C/RESIDUI (PR)		RIACCERTAMENTO RESIDUI (R)				RESIDUI PASSIVI DA ESERCIZI PRECEDENTI (EP=RS-PR+R)	
		PREVISIONI DEFINITIVE DI COMPETENZA (CP)		PAGAMENTI IN C/COMPETENZA (PC)		IMPEGNI (I)		ECONOMIE DI COMPETENZA (ECP=CP-I-FPV)		RESIDUI PASSIVI DA ESERCIZIO DI COMPETENZA (EC= I - PC)	
		PREVISIONI DEFINITIVE DI CASSA (CS)		TOTALE PAGAMENTI (TP=PR+PC)		FONDO PLURIENNALE VINCOLATO (FPV)				TOTALE RESIDUI PASSIVI DA RIPORTARE (TR=EP+EC)	
MISSIONE 7	**Turismo**										
0701 Programma 01	**Sviluppo e valorizzazione del turismo**										
TITOLO 1	**SPESE CORRENTI**	**RS**	0,00	**PR**	0,00	**R**	0,00			**EP**	0,00
		CP	0,00	**PC**	0,00	**I**	0,00	**ECP**	0,00	**EC**	0,00
		CS	0,00	**TP**	0,00	**FPV**	0,00			**TR**	0,00
TITOLO 2	**SPESE IN CONTO CAPITALE**	**RS**	0,00	**PR**	0,00	**R**	0,00			**EP**	0,00
		CP	0,00	**PC**	0,00	**I**	0,00	**ECP**	0,00	**EC**	0,00
		CS	0,00	**TP**	0,00	**FPV**	0,00			**TR**	0,00
TITOLO 3	**INCREMENTO DI ATTIVITA' FINANZIARIE**	**RS**	0,00	**PR**	0,00	**R**	0,00			**EP**	0,00
		CP	0,00	**PC**	0,00	**I**	0,00	**ECP**	0,00	**EC**	0,00
		CS	0,00	**TP**	0,00	**FPV**	0,00			**TR**	0,00
TITOLO 4		**RS**	0,00	**PR**	0,00	**R**	0,00			**EP**	0,00
		CP	0,00	**PC**	0,00	**I**	0,00	**ECP**	0,00	**EC**	0,00
		CS	0,00	**TP**	0,00	**FPV**	0,00			**TR**	0,00
Totale Programma 01	**Sviluppo e valorizzazione del turismo**	**RS**	0,00	**PR**	0,00	**R**	0,00			**EP**	0,00
		CP	0,00	**PC**	0,00	**I**	0,00	**ECP**	0,00	**EC**	0,00
		CS	0,00	**TP**	0,00	**FPV**	0,00			**TR**	0,00
TOTALE MISSIONE 7	**Turismo**	**RS**	0,00	**PR**	0,00	**R**	0,00			**EP**	0,00
		CP	0,00	**PC**	0,00	**I**	0,00	**ECP**	0,00	**EC**	0,00
		CS	0,00	**TP**	0,00	**FPV**	0,00			**TR**	0,00

COMUNE DI SALA BOLOGNESE

CITTA' METROPOLITANA DI BOLOGNA

CONTO DEL BILANCIO - GESTIONE DELLE SPESE 2021

FUNZIONI DELEGATE DALLE REGIONI

MISSIONE, PROGRAMMA, TITOLO	DENOMINAZIONE	RESIDUI PASSIVI AL 1/1/2021 (RS)		PAGAMENTI IN C/RESIDUI (PR)		RIACCERTAMENTO RESIDUI (R)				RESIDUI PASSIVI DA ESERCIZI PRECEDENTI (EP=RS-PR+R)	
		PREVISIONI DEFINITIVE DI COMPETENZA (CP)		PAGAMENTI IN C/COMPETENZA (PC)		IMPEGNI (I)		ECONOMIE DI COMPETENZA (ECP=CP-I-FPV)		RESIDUI PASSIVI DA ESERCIZIO DI COMPETENZA (EC= I - PC)	
		PREVISIONI DEFINITIVE DI CASSA (CS)		TOTALE PAGAMENTI (TP=PR+PC)		FONDO PLURIENNALE VINCOLATO (FPV)				TOTALE RESIDUI PASSIVI DA RIPORTARE (TR=EP+EC)	
MISSIONE 8	**Assetto del territorio ed edilizia abitativa**										
0801 Programma 01	**Urbanistica e assetto del territorio**										
TITOLO 1	**SPESE CORRENTI**	**RS**	0,00	**PR**	0,00	**R**	0,00			**EP**	0,00
		CP	0,00	**PC**	0,00	**I**	0,00	**ECP**	0,00	**EC**	0,00
		CS	0,00	**TP**	0,00	**FPV**	0,00			**TR**	0,00
TITOLO 2	**SPESE IN CONTO CAPITALE**	**RS**	0,00	**PR**	0,00	**R**	0,00			**EP**	0,00
		CP	0,00	**PC**	0,00	**I**	0,00	**ECP**	0,00	**EC**	0,00
		CS	0,00	**TP**	0,00	**FPV**	0,00			**TR**	0,00
TITOLO 3	**INCREMENTO DI ATTIVITA' FINANZIARIE**	**RS**	0,00	**PR**	0,00	**R**	0,00			**EP**	0,00
		CP	0,00	**PC**	0,00	**I**	0,00	**ECP**	0,00	**EC**	0,00
		CS	0,00	**TP**	0,00	**FPV**	0,00			**TR**	0,00
TITOLO 4		**RS**	0,00	**PR**	0,00	**R**	0,00			**EP**	0,00
		CP	0,00	**PC**	0,00	**I**	0,00	**ECP**	0,00	**EC**	0,00
		CS	0,00	**TP**	0,00	**FPV**	0,00			**TR**	0,00
Totale Programma 01	**Urbanistica e assetto del territorio**	**RS**	0,00	**PR**	0,00	**R**	0,00			**EP**	0,00
		CP	0,00	**PC**	0,00	**I**	0,00	**ECP**	0,00	**EC**	0,00
		CS	0,00	**TP**	0,00	**FPV**	0,00			**TR**	0,00
0802 Programma 02	**Edilizia residenziale pubblica e locale e piani di edilizia economico-popolare**										
TITOLO 1	**SPESE CORRENTI**	**RS**	0,00	**PR**	0,00	**R**	0,00			**EP**	0,00
		CP	0,00	**PC**	0,00	**I**	0,00	**ECP**	0,00	**EC**	0,00
		CS	0,00	**TP**	0,00	**FPV**	0,00			**TR**	0,00
TITOLO 2	**SPESE IN CONTO CAPITALE**	**RS**	0,00	**PR**	0,00	**R**	0,00			**EP**	0,00
		CP	0,00	**PC**	0,00	**I**	0,00	**ECP**	0,00	**EC**	0,00
		CS	0,00	**TP**	0,00	**FPV**	0,00			**TR**	0,00

COMUNE DI SALA BOLOGNESE

CITTA' METROPOLITANA DI BOLOGNA

CONTO DEL BILANCIO - GESTIONE DELLE SPESE 2021

FUNZIONI DELEGATE DALLE REGIONI

MISSIONE, PROGRAMMA, TITOLO	DENOMINAZIONE	RESIDUI PASSIVI AL 1/1/2021 (RS)		PAGAMENTI IN C/RESIDUI (PR)		RIACCERTAMENTO RESIDUI (R)				RESIDUI PASSIVI DA ESERCIZI PRECEDENTI (EP=RS-PR+R)	
		PREVISIONI DEFINITIVE DI COMPETENZA (CP)		PAGAMENTI IN C/COMPETENZA (PC)		IMPEGNI (I)		ECONOMIE DI COMPETENZA (ECP=CP-I-FPV)		RESIDUI PASSIVI DA ESERCIZIO DI COMPETENZA (EC= I - PC)	
		PREVISIONI DEFINITIVE DI CASSA (CS)		TOTALE PAGAMENTI (TP=PR+PC)		FONDO PLURIENNALE VINCOLATO (FPV)				TOTALE RESIDUI PASSIVI DA RIPORTARE (TR=EP+EC)	
TITOLO 3	**INCREMENTO DI ATTIVITA' FINANZIARIE**	**RS**	0,00	**PR**	0,00	**R**	0,00			**EP**	0,00
		CP	0,00	**PC**	0,00	**I**	0,00	**ECP**	0,00	**EC**	0,00
		CS	0,00	**TP**	0,00	**FPV**	0,00			**TR**	0,00
TITOLO 4		**RS**	0,00	**PR**	0,00	**R**	0,00			**EP**	0,00
		CP	0,00	**PC**	0,00	**I**	0,00	**ECP**	0,00	**EC**	0,00
		CS	0,00	**TP**	0,00	**FPV**	0,00			**TR**	0,00
Totale Programma 02	**Edilizia residenziale pubblica e locale e piani di edilizia economico-popolare**	**RS**	0,00	**PR**	0,00	**R**	0,00			**EP**	0,00
		CP	0,00	**PC**	0,00	**I**	0,00	**ECP**	0,00	**EC**	0,00
		CS	0,00	**TP**	0,00	**FPV**	0,00			**TR**	0,00
TOTALE MISSIONE 8	**Assetto del territorio ed edilizia abitativa**	**RS**	0,00	**PR**	0,00	**R**	0,00			**EP**	0,00
		CP	0,00	**PC**	0,00	**I**	0,00	**ECP**	0,00	**EC**	0,00
		CS	0,00	**TP**	0,00	**FPV**	0,00			**TR**	0,00

COMUNE DI SALA BOLOGNESE

CITTA' METROPOLITANA DI BOLOGNA

CONTO DEL BILANCIO - GESTIONE DELLE SPESE 2021

FUNZIONI DELEGATE DALLE REGIONI

MISSIONE, PROGRAMMA, TITOLO	DENOMINAZIONE	RESIDUI PASSIVI AL 1/1/2021 (RS) / PREVISIONI DEFINITIVE DI COMPETENZA (CP) / PREVISIONI DEFINITIVE DI CASSA (CS)		PAGAMENTI IN C/RESIDUI (PR) / PAGAMENTI IN C/COMPETENZA (PC) / TOTALE PAGAMENTI (TP=PR+PC)		RIACCERTAMENTO RESIDUI (R) / IMPEGNI (I) / FONDO PLURIENNALE VINCOLATO (FPV)		ECONOMIE DI COMPETENZA (ECP=CP-I-FPV)		RESIDUI PASSIVI DA ESERCIZI PRECEDENTI (EP=RS-PR+R) / RESIDUI PASSIVI DA ESERCIZIO DI COMPETENZA (EC= I - PC) / TOTALE RESIDUI PASSIVI DA RIPORTARE (TR=EP+EC)	
MISSIONE 9	**Sviluppo sostenibile e tutela del territorio e dell'ambiente**										
0901 Programma 01	**Difesa del suolo**										
TITOLO 1	**SPESE CORRENTI**	**RS**	0,00	**PR**	0,00	**R**	0,00			**EP**	0,00
		CP	0,00	**PC**	0,00	**I**	0,00	**ECP**	0,00	**EC**	0,00
		CS	0,00	**TP**	0,00	**FPV**	0,00			**TR**	0,00
TITOLO 2	**SPESE IN CONTO CAPITALE**	**RS**	0,00	**PR**	0,00	**R**	0,00			**EP**	0,00
		CP	0,00	**PC**	0,00	**I**	0,00	**ECP**	0,00	**EC**	0,00
		CS	0,00	**TP**	0,00	**FPV**	0,00			**TR**	0,00
TITOLO 3	**INCREMENTO DI ATTIVITA' FINANZIARIE**	**RS**	0,00	**PR**	0,00	**R**	0,00			**EP**	0,00
		CP	0,00	**PC**	0,00	**I**	0,00	**ECP**	0,00	**EC**	0,00
		CS	0,00	**TP**	0,00	**FPV**	0,00			**TR**	0,00
TITOLO 4		**RS**	0,00	**PR**	0,00	**R**	0,00			**EP**	0,00
		CP	0,00	**PC**	0,00	**I**	0,00	**ECP**	0,00	**EC**	0,00
		CS	0,00	**TP**	0,00	**FPV**	0,00			**TR**	0,00
Totale Programma 01	**Difesa del suolo**	**RS**	0,00	**PR**	0,00	**R**	0,00			**EP**	0,00
		CP	0,00	**PC**	0,00	**I**	0,00	**ECP**	0,00	**EC**	0,00
		CS	0,00	**TP**	0,00	**FPV**	0,00			**TR**	0,00
0902 Programma 02	**Tutela, valorizzazione e recupero ambientale**										
TITOLO 1	**SPESE CORRENTI**	**RS**	0,00	**PR**	0,00	**R**	0,00			**EP**	0,00
		CP	0,00	**PC**	0,00	**I**	0,00	**ECP**	0,00	**EC**	0,00
		CS	0,00	**TP**	0,00	**FPV**	0,00			**TR**	0,00
TITOLO 2	**SPESE IN CONTO CAPITALE**	**RS**	0,00	**PR**	0,00	**R**	0,00			**EP**	0,00
		CP	0,00	**PC**	0,00	**I**	0,00	**ECP**	0,00	**EC**	0,00
		CS	0,00	**TP**	0,00	**FPV**	0,00			**TR**	0,00

MISSIONE, PROGRAMMA, TITOLO	DENOMINAZIONE	RESIDUI PASSIVI AL 1/1/2021 (RS) / PREVISIONI DEFINITIVE DI COMPETENZA (CP) / PREVISIONI DEFINITIVE DI CASSA (CS)		PAGAMENTI IN C/RESIDUI (PR) / PAGAMENTI IN C/COMPETENZA (PC) / TOTALE PAGAMENTI (TP=PR+PC)		RIACCERTAMENTO RESIDUI (R) / IMPEGNI (I) / FONDO PLURIENNALE VINCOLATO (FPV)		ECONOMIE DI COMPETENZA (ECP=CP-I-FPV)		RESIDUI PASSIVI DA ESERCIZI PRECEDENTI (EP=RS-PR+R) / RESIDUI PASSIVI DA ESERCIZIO DI COMPETENZA (EC= I - PC) / TOTALE RESIDUI PASSIVI DA RIPORTARE (TR=EP+EC)	
TITOLO 3	**INCREMENTO DI ATTIVITA' FINANZIARIE**	**RS**	0,00	**PR**	0,00	**R**	0,00			**EP**	0,00
		CP	0,00	**PC**	0,00	**I**	0,00	**ECP**	0,00	**EC**	0,00
		CS	0,00	**TP**	0,00	**FPV**	0,00			**TR**	0,00
TITOLO 4		**RS**	0,00	**PR**	0,00	**R**	0,00			**EP**	0,00
		CP	0,00	**PC**	0,00	**I**	0,00	**ECP**	0,00	**EC**	0,00
		CS	0,00	**TP**	0,00	**FPV**	0,00			**TR**	0,00
Totale Programma 02	**Tutela, valorizzazione e recupero ambientale**	**RS**	0,00	**PR**	0,00	**R**	0,00			**EP**	0,00
		CP	0,00	**PC**	0,00	**I**	0,00	**ECP**	0,00	**EC**	0,00
		CS	0,00	**TP**	0,00	**FPV**	0,00			**TR**	0,00
0903 Programma 03	**Rifiuti**										
TITOLO 1	**SPESE CORRENTI**	**RS**	0,00	**PR**	0,00	**R**	0,00			**EP**	0,00
		CP	0,00	**PC**	0,00	**I**	0,00	**ECP**	0,00	**EC**	0,00
		CS	0,00	**TP**	0,00	**FPV**	0,00			**TR**	0,00
TITOLO 2	**SPESE IN CONTO CAPITALE**	**RS**	0,00	**PR**	0,00	**R**	0,00			**EP**	0,00
		CP	0,00	**PC**	0,00	**I**	0,00	**ECP**	0,00	**EC**	0,00
		CS	0,00	**TP**	0,00	**FPV**	0,00			**TR**	0,00
TITOLO 3	**INCREMENTO DI ATTIVITA' FINANZIARIE**	**RS**	0,00	**PR**	0,00	**R**	0,00			**EP**	0,00
		CP	0,00	**PC**	0,00	**I**	0,00	**ECP**	0,00	**EC**	0,00
		CS	0,00	**TP**	0,00	**FPV**	0,00			**TR**	0,00
TITOLO 4		**RS**	0,00	**PR**	0,00	**R**	0,00			**EP**	0,00
		CP	0,00	**PC**	0,00	**I**	0,00	**ECP**	0,00	**EC**	0,00
		CS	0,00	**TP**	0,00	**FPV**	0,00			**TR**	0,00
Totale Programma 03	**Rifiuti**	**RS**	0,00	**PR**	0,00	**R**	0,00			**EP**	0,00
		CP	0,00	**PC**	0,00	**I**	0,00	**ECP**	0,00	**EC**	0,00
		CS	0,00	**TP**	0,00	**FPV**	0,00			**TR**	0,00
0904 Programma 04	**Servizio idrico integrato**										

COMUNE DI SALA BOLOGNESE

CITTA' METROPOLITANA DI BOLOGNA

CONTO DEL BILANCIO - GESTIONE DELLE SPESE 2021

FUNZIONI DELEGATE DALLE REGIONI

MISSIONE, PROGRAMMA, TITOLO	DENOMINAZIONE	RESIDUI PASSIVI AL 1/1/2021 (RS)		PAGAMENTI IN C/RESIDUI (PR)		RIACCERTAMENTO RESIDUI (R)				RESIDUI PASSIVI DA ESERCIZI PRECEDENTI (EP=RS-PR+R)	
		PREVISIONI DEFINITIVE DI COMPETENZA (CP)		PAGAMENTI IN C/COMPETENZA (PC)		IMPEGNI (I)		ECONOMIE DI COMPETENZA (ECP=CP-I-FPV)		RESIDUI PASSIVI DA ESERCIZIO DI COMPETENZA (EC= I - PC)	
		PREVISIONI DEFINITIVE DI CASSA (CS)		TOTALE PAGAMENTI (TP=PR+PC)		FONDO PLURIENNALE VINCOLATO (FPV)				TOTALE RESIDUI PASSIVI DA RIPORTARE (TR=EP+EC)	
TITOLO 1	**SPESE CORRENTI**	**RS**	0,00	**PR**	0,00	**R**	0,00			**EP**	0,00
		CP	0,00	**PC**	0,00	**I**	0,00	**ECP**	0,00	**EC**	0,00
		CS	0,00	**TP**	0,00	**FPV**	0,00			**TR**	0,00
TITOLO 2	**SPESE IN CONTO CAPITALE**	**RS**	0,00	**PR**	0,00	**R**	0,00			**EP**	0,00
		CP	0,00	**PC**	0,00	**I**	0,00	**ECP**	0,00	**EC**	0,00
		CS	0,00	**TP**	0,00	**FPV**	0,00			**TR**	0,00
TITOLO 3	**INCREMENTO DI ATTIVITA' FINANZIARIE**	**RS**	0,00	**PR**	0,00	**R**	0,00			**EP**	0,00
		CP	0,00	**PC**	0,00	**I**	0,00	**ECP**	0,00	**EC**	0,00
		CS	0,00	**TP**	0,00	**FPV**	0,00			**TR**	0,00
TITOLO 4		**RS**	0,00	**PR**	0,00	**R**	0,00			**EP**	0,00
		CP	0,00	**PC**	0,00	**I**	0,00	**ECP**	0,00	**EC**	0,00
		CS	0,00	**TP**	0,00	**FPV**	0,00			**TR**	0,00
Totale Programma 04	**Servizio idrico integrato**	**RS**	0,00	**PR**	0,00	**R**	0,00			**EP**	0,00
		CP	0,00	**PC**	0,00	**I**	0,00	**ECP**	0,00	**EC**	0,00
		CS	0,00	**TP**	0,00	**FPV**	0,00			**TR**	0,00
0905 Programma 05	**Aree protette, parchi naturali, protezione naturalistica e forestazione**										
TITOLO 1	**SPESE CORRENTI**	**RS**	0,00	**PR**	0,00	**R**	0,00			**EP**	0,00
		CP	0,00	**PC**	0,00	**I**	0,00	**ECP**	0,00	**EC**	0,00
		CS	0,00	**TP**	0,00	**FPV**	0,00			**TR**	0,00
TITOLO 2	**SPESE IN CONTO CAPITALE**	**RS**	0,00	**PR**	0,00	**R**	0,00			**EP**	0,00
		CP	0,00	**PC**	0,00	**I**	0,00	**ECP**	0,00	**EC**	0,00
		CS	0,00	**TP**	0,00	**FPV**	0,00			**TR**	0,00
TITOLO 3	**INCREMENTO DI ATTIVITA' FINANZIARIE**	**RS**	0,00	**PR**	0,00	**R**	0,00			**EP**	0,00
		CP	0,00	**PC**	0,00	**I**	0,00	**ECP**	0,00	**EC**	0,00
		CS	0,00	**TP**	0,00	**FPV**	0,00			**TR**	0,00

MISSIONE, PROGRAMMA, TITOLO	DENOMINAZIONE	RESIDUI PASSIVI AL 1/1/2021 (RS) / PREVISIONI DEFINITIVE DI COMPETENZA (CP) / PREVISIONI DEFINITIVE DI CASSA (CS)		PAGAMENTI IN C/RESIDUI (PR) / PAGAMENTI IN C/COMPETENZA (PC) / TOTALE PAGAMENTI (TP=PR+PC)		RIACCERTAMENTO RESIDUI (R) / IMPEGNI (I) / FONDO PLURIENNALE VINCOLATO (FPV)		ECONOMIE DI COMPETENZA (ECP=CP-I-FPV)		RESIDUI PASSIVI DA ESERCIZI PRECEDENTI (EP=RS-PR+R) / RESIDUI PASSIVI DA ESERCIZIO DI COMPETENZA (EC= I - PC) / TOTALE RESIDUI PASSIVI DA RIPORTARE (TR=EP+EC)	
TITOLO 4		**RS**	0,00	**PR**	0,00	**R**	0,00			**EP**	0,00
		CP	0,00	**PC**	0,00	**I**	0,00	**ECP**	0,00	**EC**	0,00
		CS	0,00	**TP**	0,00	**FPV**	0,00			**TR**	0,00
Totale Programma 05	**Aree protette, parchi naturali, protezione naturalistica e forestazione**	**RS**	0,00	**PR**	0,00	**R**	0,00			**EP**	0,00
		CP	0,00	**PC**	0,00	**I**	0,00	**ECP**	0,00	**EC**	0,00
		CS	0,00	**TP**	0,00	**FPV**	0,00			**TR**	0,00
0906 Programma 06	**Tutela e valorizzazione delle risorse idriche**										
TITOLO 1	**SPESE CORRENTI**	**RS**	0,00	**PR**	0,00	**R**	0,00			**EP**	0,00
		CP	0,00	**PC**	0,00	**I**	0,00	**ECP**	0,00	**EC**	0,00
		CS	0,00	**TP**	0,00	**FPV**	0,00			**TR**	0,00
TITOLO 2	**SPESE IN CONTO CAPITALE**	**RS**	0,00	**PR**	0,00	**R**	0,00			**EP**	0,00
		CP	0,00	**PC**	0,00	**I**	0,00	**ECP**	0,00	**EC**	0,00
		CS	0,00	**TP**	0,00	**FPV**	0,00			**TR**	0,00
TITOLO 3	**INCREMENTO DI ATTIVITA' FINANZIARIE**	**RS**	0,00	**PR**	0,00	**R**	0,00			**EP**	0,00
		CP	0,00	**PC**	0,00	**I**	0,00	**ECP**	0,00	**EC**	0,00
		CS	0,00	**TP**	0,00	**FPV**	0,00			**TR**	0,00
TITOLO 4		**RS**	0,00	**PR**	0,00	**R**	0,00			**EP**	0,00
		CP	0,00	**PC**	0,00	**I**	0,00	**ECP**	0,00	**EC**	0,00
		CS	0,00	**TP**	0,00	**FPV**	0,00			**TR**	0,00
Totale Programma 06	**Tutela e valorizzazione delle risorse idriche**	**RS**	0,00	**PR**	0,00	**R**	0,00			**EP**	0,00
		CP	0,00	**PC**	0,00	**I**	0,00	**ECP**	0,00	**EC**	0,00
		CS	0,00	**TP**	0,00	**FPV**	0,00			**TR**	0,00
0907 Programma 07	**Sviluppo sostenibile territorio montano piccoli Comuni**										
TITOLO 1	**SPESE CORRENTI**	**RS**	0,00	**PR**	0,00	**R**	0,00			**EP**	0,00
		CP	0,00	**PC**	0,00	**I**	0,00	**ECP**	0,00	**EC**	0,00
		CS	0,00	**TP**	0,00	**FPV**	0,00			**TR**	0,00

COMUNE DI SALA BOLOGNESE

CITTA' METROPOLITANA DI BOLOGNA

CONTO DEL BILANCIO - GESTIONE DELLE SPESE 2021

FUNZIONI DELEGATE DALLE REGIONI

MISSIONE, PROGRAMMA, TITOLO	DENOMINAZIONE	RESIDUI PASSIVI AL 1/1/2021 (RS) / PREVISIONI DEFINITIVE DI COMPETENZA (CP) / PREVISIONI DEFINITIVE DI CASSA (CS)		PAGAMENTI IN C/RESIDUI (PR) / PAGAMENTI IN C/COMPETENZA (PC) / TOTALE PAGAMENTI (TP=PR+PC)		RIACCERTAMENTO RESIDUI (R) / IMPEGNI (I) / FONDO PLURIENNALE VINCOLATO (FPV)		ECONOMIE DI COMPETENZA (ECP=CP-I-FPV)		RESIDUI PASSIVI DA ESERCIZI PRECEDENTI (EP=RS-PR+R) / RESIDUI PASSIVI DA ESERCIZIO DI COMPETENZA (EC= I - PC) / TOTALE RESIDUI PASSIVI DA RIPORTARE (TR=EP+EC)	
TITOLO 2	**SPESE IN CONTO CAPITALE**	**RS**	0,00	**PR**	0,00	**R**	0,00			**EP**	0,00
		CP	0,00	**PC**	0,00	**I**	0,00	**ECP**	0,00	**EC**	0,00
		CS	0,00	**TP**	0,00	**FPV**	0,00			**TR**	0,00
TITOLO 3	**INCREMENTO DI ATTIVITA' FINANZIARIE**	**RS**	0,00	**PR**	0,00	**R**	0,00			**EP**	0,00
		CP	0,00	**PC**	0,00	**I**	0,00	**ECP**	0,00	**EC**	0,00
		CS	0,00	**TP**	0,00	**FPV**	0,00			**TR**	0,00
TITOLO 4		**RS**	0,00	**PR**	0,00	**R**	0,00			**EP**	0,00
		CP	0,00	**PC**	0,00	**I**	0,00	**ECP**	0,00	**EC**	0,00
		CS	0,00	**TP**	0,00	**FPV**	0,00			**TR**	0,00
Totale Programma 07	**Sviluppo sostenibile territorio montano piccoli Comuni**	**RS**	0,00	**PR**	0,00	**R**	0,00			**EP**	0,00
		CP	0,00	**PC**	0,00	**I**	0,00	**ECP**	0,00	**EC**	0,00
		CS	0,00	**TP**	0,00	**FPV**	0,00			**TR**	0,00
0908 Programma 08	**Qualità dell'aria e riduzione dell'inquinamento**										
TITOLO 1	**SPESE CORRENTI**	**RS**	0,00	**PR**	0,00	**R**	0,00			**EP**	0,00
		CP	0,00	**PC**	0,00	**I**	0,00	**ECP**	0,00	**EC**	0,00
		CS	0,00	**TP**	0,00	**FPV**	0,00			**TR**	0,00
TITOLO 2	**SPESE IN CONTO CAPITALE**	**RS**	0,00	**PR**	0,00	**R**	0,00			**EP**	0,00
		CP	0,00	**PC**	0,00	**I**	0,00	**ECP**	0,00	**EC**	0,00
		CS	0,00	**TP**	0,00	**FPV**	0,00			**TR**	0,00
TITOLO 3	**INCREMENTO DI ATTIVITA' FINANZIARIE**	**RS**	0,00	**PR**	0,00	**R**	0,00			**EP**	0,00
		CP	0,00	**PC**	0,00	**I**	0,00	**ECP**	0,00	**EC**	0,00
		CS	0,00	**TP**	0,00	**FPV**	0,00			**TR**	0,00
TITOLO 4		**RS**	0,00	**PR**	0,00	**R**	0,00			**EP**	0,00
		CP	0,00	**PC**	0,00	**I**	0,00	**ECP**	0,00	**EC**	0,00
		CS	0,00	**TP**	0,00	**FPV**	0,00			**TR**	0,00

COMUNE DI SALA BOLOGNESE

CITTA' METROPOLITANA DI BOLOGNA

CONTO DEL BILANCIO - GESTIONE DELLE SPESE 2021

FUNZIONI DELEGATE DALLE REGIONI

MISSIONE, PROGRAMMA, TITOLO	DENOMINAZIONE	RESIDUI PASSIVI AL 1/1/2021 (RS)		PAGAMENTI IN C/RESIDUI (PR)		RIACCERTAMENTO RESIDUI (R)				RESIDUI PASSIVI DA ESERCIZI PRECEDENTI (EP=RS-PR+R)	
		PREVISIONI DEFINITIVE DI COMPETENZA (CP)		PAGAMENTI IN C/COMPETENZA (PC)		IMPEGNI (I)		ECONOMIE DI COMPETENZA (ECP=CP-I-FPV)		RESIDUI PASSIVI DA ESERCIZIO DI COMPETENZA (EC= I - PC)	
		PREVISIONI DEFINITIVE DI CASSA (CS)		TOTALE PAGAMENTI (TP=PR+PC)		FONDO PLURIENNALE VINCOLATO (FPV)				TOTALE RESIDUI PASSIVI DA RIPORTARE (TR=EP+EC)	
Totale Programma 08	**Qualità dell'aria e riduzione dell'inquinamento**	**RS**	0,00	**PR**	0,00	**R**	0,00			**EP**	0,00
		CP	0,00	**PC**	0,00	**I**	0,00	**ECP**	0,00	**EC**	0,00
		CS	0,00	**TP**	0,00	**FPV**	0,00			**TR**	0,00
TOTALE MISSIONE 9	**Sviluppo sostenibile e tutela del territorio e dell'ambiente**	**RS**	0,00	**PR**	0,00	**R**	0,00			**EP**	0,00
		CP	0,00	**PC**	0,00	**I**	0,00	**ECP**	0,00	**EC**	0,00
		CS	0,00	**TP**	0,00	**FPV**	0,00			**TR**	0,00

COMUNE DI SALA BOLOGNESE

CITTA' METROPOLITANA DI BOLOGNA

CONTO DEL BILANCIO - GESTIONE DELLE SPESE 2021

FUNZIONI DELEGATE DALLE REGIONI

MISSIONE, PROGRAMMA, TITOLO	DENOMINAZIONE	RESIDUI PASSIVI AL 1/1/2021 (RS) / PREVISIONI DEFINITIVE DI COMPETENZA (CP) / PREVISIONI DEFINITIVE DI CASSA (CS)		PAGAMENTI IN C/RESIDUI (PR) / PAGAMENTI IN C/COMPETENZA (PC) / TOTALE PAGAMENTI (TP=PR+PC)		RIACCERTAMENTO RESIDUI (R) / IMPEGNI (I) / FONDO PLURIENNALE VINCOLATO (FPV)		ECONOMIE DI COMPETENZA (ECP=CP-I-FPV)		RESIDUI PASSIVI DA ESERCIZI PRECEDENTI (EP=RS-PR+R) / RESIDUI PASSIVI DA ESERCIZIO DI COMPETENZA (EC= I - PC) / TOTALE RESIDUI PASSIVI DA RIPORTARE (TR=EP+EC)	
MISSIONE 10	**Trasporti e diritto alla mobilità**										
1001 Programma 01	**Trasporto ferroviario**										
TITOLO 1	**SPESE CORRENTI**	**RS**	0,00	**PR**	0,00	**R**	0,00			**EP**	0,00
		CP	0,00	**PC**	0,00	**I**	0,00	**ECP**	0,00	**EC**	0,00
		CS	0,00	**TP**	0,00	**FPV**	0,00			**TR**	0,00
TITOLO 2	**SPESE IN CONTO CAPITALE**	**RS**	0,00	**PR**	0,00	**R**	0,00			**EP**	0,00
		CP	0,00	**PC**	0,00	**I**	0,00	**ECP**	0,00	**EC**	0,00
		CS	0,00	**TP**	0,00	**FPV**	0,00			**TR**	0,00
TITOLO 3	**INCREMENTO DI ATTIVITA' FINANZIARIE**	**RS**	0,00	**PR**	0,00	**R**	0,00			**EP**	0,00
		CP	0,00	**PC**	0,00	**I**	0,00	**ECP**	0,00	**EC**	0,00
		CS	0,00	**TP**	0,00	**FPV**	0,00			**TR**	0,00
TITOLO 4		**RS**	0,00	**PR**	0,00	**R**	0,00			**EP**	0,00
		CP	0,00	**PC**	0,00	**I**	0,00	**ECP**	0,00	**EC**	0,00
		CS	0,00	**TP**	0,00	**FPV**	0,00			**TR**	0,00
Totale Programma 01	**Trasporto ferroviario**	**RS**	0,00	**PR**	0,00	**R**	0,00			**EP**	0,00
		CP	0,00	**PC**	0,00	**I**	0,00	**ECP**	0,00	**EC**	0,00
		CS	0,00	**TP**	0,00	**FPV**	0,00			**TR**	0,00
1002 Programma 02	**Trasporto pubblico locale**										
TITOLO 1	**SPESE CORRENTI**	**RS**	0,00	**PR**	0,00	**R**	0,00			**EP**	0,00
		CP	0,00	**PC**	0,00	**I**	0,00	**ECP**	0,00	**EC**	0,00
		CS	0,00	**TP**	0,00	**FPV**	0,00			**TR**	0,00
TITOLO 2	**SPESE IN CONTO CAPITALE**	**RS**	0,00	**PR**	0,00	**R**	0,00			**EP**	0,00
		CP	0,00	**PC**	0,00	**I**	0,00	**ECP**	0,00	**EC**	0,00
		CS	0,00	**TP**	0,00	**FPV**	0,00			**TR**	0,00

MISSIONE, PROGRAMMA, TITOLO	DENOMINAZIONE	RESIDUI PASSIVI AL 1/1/2021 (RS) / PREVISIONI DEFINITIVE DI COMPETENZA (CP) / PREVISIONI DEFINITIVE DI CASSA (CS)		PAGAMENTI IN C/RESIDUI (PR) / PAGAMENTI IN C/COMPETENZA (PC) / TOTALE PAGAMENTI (TP=PR+PC)		RIACCERTAMENTO RESIDUI (R) / IMPEGNI (I) / FONDO PLURIENNALE VINCOLATO (FPV)		ECONOMIE DI COMPETENZA (ECP=CP-I-FPV)		RESIDUI PASSIVI DA ESERCIZI PRECEDENTI (EP=RS-PR+R) / RESIDUI PASSIVI DA ESERCIZIO DI COMPETENZA (EC= I - PC) / TOTALE RESIDUI PASSIVI DA RIPORTARE (TR=EP+EC)	
TITOLO 3	**INCREMENTO DI ATTIVITA' FINANZIARIE**	**RS**	0,00	**PR**	0,00	**R**	0,00			**EP**	0,00
		CP	0,00	**PC**	0,00	**I**	0,00	**ECP**	0,00	**EC**	0,00
		CS	0,00	**TP**	0,00	**FPV**	0,00			**TR**	0,00
TITOLO 4		**RS**	0,00	**PR**	0,00	**R**	0,00			**EP**	0,00
		CP	0,00	**PC**	0,00	**I**	0,00	**ECP**	0,00	**EC**	0,00
		CS	0,00	**TP**	0,00	**FPV**	0,00			**TR**	0,00
Totale Programma 02	**Trasporto pubblico locale**	**RS**	0,00	**PR**	0,00	**R**	0,00			**EP**	0,00
		CP	0,00	**PC**	0,00	**I**	0,00	**ECP**	0,00	**EC**	0,00
		CS	0,00	**TP**	0,00	**FPV**	0,00			**TR**	0,00
1003 Programma 03	**Trasporto per vie d'acqua**										
TITOLO 1	**SPESE CORRENTI**	**RS**	0,00	**PR**	0,00	**R**	0,00			**EP**	0,00
		CP	0,00	**PC**	0,00	**I**	0,00	**ECP**	0,00	**EC**	0,00
		CS	0,00	**TP**	0,00	**FPV**	0,00			**TR**	0,00
TITOLO 2	**SPESE IN CONTO CAPITALE**	**RS**	0,00	**PR**	0,00	**R**	0,00			**EP**	0,00
		CP	0,00	**PC**	0,00	**I**	0,00	**ECP**	0,00	**EC**	0,00
		CS	0,00	**TP**	0,00	**FPV**	0,00			**TR**	0,00
TITOLO 3	**INCREMENTO DI ATTIVITA' FINANZIARIE**	**RS**	0,00	**PR**	0,00	**R**	0,00			**EP**	0,00
		CP	0,00	**PC**	0,00	**I**	0,00	**ECP**	0,00	**EC**	0,00
		CS	0,00	**TP**	0,00	**FPV**	0,00			**TR**	0,00
TITOLO 4		**RS**	0,00	**PR**	0,00	**R**	0,00			**EP**	0,00
		CP	0,00	**PC**	0,00	**I**	0,00	**ECP**	0,00	**EC**	0,00
		CS	0,00	**TP**	0,00	**FPV**	0,00			**TR**	0,00
Totale Programma 03	**Trasporto per vie d'acqua**	**RS**	0,00	**PR**	0,00	**R**	0,00			**EP**	0,00
		CP	0,00	**PC**	0,00	**I**	0,00	**ECP**	0,00	**EC**	0,00
		CS	0,00	**TP**	0,00	**FPV**	0,00			**TR**	0,00
1004 Programma 04	**Altre modalità di trasporto**										

COMUNE DI SALA BOLOGNESE

CITTA' METROPOLITANA DI BOLOGNA

CONTO DEL BILANCIO - GESTIONE DELLE SPESE 2021

FUNZIONI DELEGATE DALLE REGIONI

MISSIONE, PROGRAMMA, TITOLO	DENOMINAZIONE	RESIDUI PASSIVI AL 1/1/2021 (RS)		PAGAMENTI IN C/RESIDUI (PR)		RIACCERTAMENTO RESIDUI (R)				RESIDUI PASSIVI DA ESERCIZI PRECEDENTI (EP=RS-PR+R)	
		PREVISIONI DEFINITIVE DI COMPETENZA (CP)		PAGAMENTI IN C/COMPETENZA (PC)		IMPEGNI (I)		ECONOMIE DI COMPETENZA (ECP=CP-I-FPV)		RESIDUI PASSIVI DA ESERCIZIO DI COMPETENZA (EC= I - PC)	
		PREVISIONI DEFINITIVE DI CASSA (CS)		TOTALE PAGAMENTI (TP=PR+PC)		FONDO PLURIENNALE VINCOLATO (FPV)				TOTALE RESIDUI PASSIVI DA RIPORTARE (TR=EP+EC)	
TITOLO 1	**SPESE CORRENTI**	**RS**	0,00	**PR**	0,00	**R**	0,00			**EP**	0,00
		CP	0,00	**PC**	0,00	**I**	0,00	**ECP**	0,00	**EC**	0,00
		CS	0,00	**TP**	0,00	**FPV**	0,00			**TR**	0,00
TITOLO 2	**SPESE IN CONTO CAPITALE**	**RS**	0,00	**PR**	0,00	**R**	0,00			**EP**	0,00
		CP	0,00	**PC**	0,00	**I**	0,00	**ECP**	0,00	**EC**	0,00
		CS	0,00	**TP**	0,00	**FPV**	0,00			**TR**	0,00
TITOLO 3	**INCREMENTO DI ATTIVITA' FINANZIARIE**	**RS**	0,00	**PR**	0,00	**R**	0,00			**EP**	0,00
		CP	0,00	**PC**	0,00	**I**	0,00	**ECP**	0,00	**EC**	0,00
		CS	0,00	**TP**	0,00	**FPV**	0,00			**TR**	0,00
TITOLO 4		**RS**	0,00	**PR**	0,00	**R**	0,00			**EP**	0,00
		CP	0,00	**PC**	0,00	**I**	0,00	**ECP**	0,00	**EC**	0,00
		CS	0,00	**TP**	0,00	**FPV**	0,00			**TR**	0,00
Totale Programma 04	**Altre modalità di trasporto**	**RS**	0,00	**PR**	0,00	**R**	0,00			**EP**	0,00
		CP	0,00	**PC**	0,00	**I**	0,00	**ECP**	0,00	**EC**	0,00
		CS	0,00	**TP**	0,00	**FPV**	0,00			**TR**	0,00
1005 Programma 05	**Viabilità e infrastrutture stradali**										
TITOLO 1	**SPESE CORRENTI**	**RS**	0,00	**PR**	0,00	**R**	0,00			**EP**	0,00
		CP	0,00	**PC**	0,00	**I**	0,00	**ECP**	0,00	**EC**	0,00
		CS	0,00	**TP**	0,00	**FPV**	0,00			**TR**	0,00
TITOLO 2	**SPESE IN CONTO CAPITALE**	**RS**	0,00	**PR**	0,00	**R**	0,00			**EP**	0,00
		CP	0,00	**PC**	0,00	**I**	0,00	**ECP**	0,00	**EC**	0,00
		CS	0,00	**TP**	0,00	**FPV**	0,00			**TR**	0,00
TITOLO 3	**INCREMENTO DI ATTIVITA' FINANZIARIE**	**RS**	0,00	**PR**	0,00	**R**	0,00			**EP**	0,00
		CP	0,00	**PC**	0,00	**I**	0,00	**ECP**	0,00	**EC**	0,00
		CS	0,00	**TP**	0,00	**FPV**	0,00			**TR**	0,00

COMUNE DI SALA BOLOGNESE

CITTA' METROPOLITANA DI BOLOGNA

CONTO DEL BILANCIO - GESTIONE DELLE SPESE 2021

FUNZIONI DELEGATE DALLE REGIONI

MISSIONE, PROGRAMMA, TITOLO	DENOMINAZIONE	RESIDUI PASSIVI AL 1/1/2021 (RS)		PAGAMENTI IN C/RESIDUI (PR)		RIACCERTAMENTO RESIDUI (R)				RESIDUI PASSIVI DA ESERCIZI PRECEDENTI (EP=RS-PR+R)	
		PREVISIONI DEFINITIVE DI COMPETENZA (CP)		PAGAMENTI IN C/COMPETENZA (PC)		IMPEGNI (I)		ECONOMIE DI COMPETENZA (ECP=CP-I-FPV)		RESIDUI PASSIVI DA ESERCIZIO DI COMPETENZA (EC= I - PC)	
		PREVISIONI DEFINITIVE DI CASSA (CS)		TOTALE PAGAMENTI (TP=PR+PC)		FONDO PLURIENNALE VINCOLATO (FPV)				TOTALE RESIDUI PASSIVI DA RIPORTARE (TR=EP+EC)	
TITOLO 4		**RS**	0,00	**PR**	0,00	**R**	0,00			**EP**	0,00
		CP	0,00	**PC**	0,00	**I**	0,00	**ECP**	0,00	**EC**	0,00
		CS	0,00	**TP**	0,00	**FPV**	0,00			**TR**	0,00
Totale Programma 05	**Viabilità e infrastrutture stradali**	**RS**	0,00	**PR**	0,00	**R**	0,00			**EP**	0,00
		CP	0,00	**PC**	0,00	**I**	0,00	**ECP**	0,00	**EC**	0,00
		CS	0,00	**TP**	0,00	**FPV**	0,00			**TR**	0,00
TOTALE MISSIONE 10	**Trasporti e diritto alla mobilità**	**RS**	0,00	**PR**	0,00	**R**	0,00			**EP**	0,00
		CP	0,00	**PC**	0,00	**I**	0,00	**ECP**	0,00	**EC**	0,00
		CS	0,00	**TP**	0,00	**FPV**	0,00			**TR**	0,00

COMUNE DI SALA BOLOGNESE

CITTA' METROPOLITANA DI BOLOGNA

CONTO DEL BILANCIO - GESTIONE DELLE SPESE 2021

FUNZIONI DELEGATE DALLE REGIONI

MISSIONE, PROGRAMMA, TITOLO	DENOMINAZIONE	RESIDUI PASSIVI AL 1/1/2021 (RS)		PAGAMENTI IN C/RESIDUI (PR)		RIACCERTAMENTO RESIDUI (R)				RESIDUI PASSIVI DA ESERCIZI PRECEDENTI (EP=RS-PR+R)	
		PREVISIONI DEFINITIVE DI COMPETENZA (CP)		PAGAMENTI IN C/COMPETENZA (PC)		IMPEGNI (I)		ECONOMIE DI COMPETENZA (ECP=CP-I-FPV)		RESIDUI PASSIVI DA ESERCIZIO DI COMPETENZA (EC= I - PC)	
		PREVISIONI DEFINITIVE DI CASSA (CS)		TOTALE PAGAMENTI (TP=PR+PC)		FONDO PLURIENNALE VINCOLATO (FPV)				TOTALE RESIDUI PASSIVI DA RIPORTARE (TR=EP+EC)	
MISSIONE 11	**Soccorso civile**										
1101 Programma 01	**Sistema di protezione civile**										
TITOLO 1	**SPESE CORRENTI**	**RS**	0,00	**PR**	0,00	**R**	0,00			**EP**	0,00
		CP	0,00	**PC**	0,00	**I**	0,00	**ECP**	0,00	**EC**	0,00
		CS	0,00	**TP**	0,00	**FPV**	0,00			**TR**	0,00
TITOLO 2	**SPESE IN CONTO CAPITALE**	**RS**	0,00	**PR**	0,00	**R**	0,00			**EP**	0,00
		CP	0,00	**PC**	0,00	**I**	0,00	**ECP**	0,00	**EC**	0,00
		CS	0,00	**TP**	0,00	**FPV**	0,00			**TR**	0,00
TITOLO 3	**INCREMENTO DI ATTIVITA' FINANZIARIE**	**RS**	0,00	**PR**	0,00	**R**	0,00			**EP**	0,00
		CP	0,00	**PC**	0,00	**I**	0,00	**ECP**	0,00	**EC**	0,00
		CS	0,00	**TP**	0,00	**FPV**	0,00			**TR**	0,00
TITOLO 4		**RS**	0,00	**PR**	0,00	**R**	0,00			**EP**	0,00
		CP	0,00	**PC**	0,00	**I**	0,00	**ECP**	0,00	**EC**	0,00
		CS	0,00	**TP**	0,00	**FPV**	0,00			**TR**	0,00
Totale Programma 01	**Sistema di protezione civile**	**RS**	0,00	**PR**	0,00	**R**	0,00			**EP**	0,00
		CP	0,00	**PC**	0,00	**I**	0,00	**ECP**	0,00	**EC**	0,00
		CS	0,00	**TP**	0,00	**FPV**	0,00			**TR**	0,00
1102 Programma 02	**Interventi a seguito di calamità naturali**										
TITOLO 1	**SPESE CORRENTI**	**RS**	0,00	**PR**	0,00	**R**	0,00			**EP**	0,00
		CP	0,00	**PC**	0,00	**I**	0,00	**ECP**	0,00	**EC**	0,00
		CS	0,00	**TP**	0,00	**FPV**	0,00			**TR**	0,00
TITOLO 2	**SPESE IN CONTO CAPITALE**	**RS**	0,00	**PR**	0,00	**R**	0,00			**EP**	0,00
		CP	0,00	**PC**	0,00	**I**	0,00	**ECP**	0,00	**EC**	0,00
		CS	0,00	**TP**	0,00	**FPV**	0,00			**TR**	0,00

COMUNE DI SALA BOLOGNESE

CITTA' METROPOLITANA DI BOLOGNA

CONTO DEL BILANCIO - GESTIONE DELLE SPESE 2021

FUNZIONI DELEGATE DALLE REGIONI

MISSIONE, PROGRAMMA, TITOLO	DENOMINAZIONE	RESIDUI PASSIVI AL 1/1/2021 (RS)		PAGAMENTI IN C/RESIDUI (PR)		RIACCERTAMENTO RESIDUI (R)				RESIDUI PASSIVI DA ESERCIZI PRECEDENTI (EP=RS-PR+R)	
		PREVISIONI DEFINITIVE DI COMPETENZA (CP)		PAGAMENTI IN C/COMPETENZA (PC)		IMPEGNI (I)		ECONOMIE DI COMPETENZA (ECP=CP-I-FPV)		RESIDUI PASSIVI DA ESERCIZIO DI COMPETENZA (EC= I - PC)	
		PREVISIONI DEFINITIVE DI CASSA (CS)		TOTALE PAGAMENTI (TP=PR+PC)		FONDO PLURIENNALE VINCOLATO (FPV)				TOTALE RESIDUI PASSIVI DA RIPORTARE (TR=EP+EC)	
TITOLO 3	**INCREMENTO DI ATTIVITA' FINANZIARIE**	**RS**	0,00	**PR**	0,00	**R**	0,00			**EP**	0,00
		CP	0,00	**PC**	0,00	**I**	0,00	**ECP**	0,00	**EC**	0,00
		CS	0,00	**TP**	0,00	**FPV**	0,00			**TR**	0,00
TITOLO 4		**RS**	0,00	**PR**	0,00	**R**	0,00			**EP**	0,00
		CP	0,00	**PC**	0,00	**I**	0,00	**ECP**	0,00	**EC**	0,00
		CS	0,00	**TP**	0,00	**FPV**	0,00			**TR**	0,00
Totale Programma 02	**Interventi a seguito di calamità naturali**	**RS**	0,00	**PR**	0,00	**R**	0,00			**EP**	0,00
		CP	0,00	**PC**	0,00	**I**	0,00	**ECP**	0,00	**EC**	0,00
		CS	0,00	**TP**	0,00	**FPV**	0,00			**TR**	0,00
TOTALE MISSIONE 11	**Soccorso civile**	**RS**	0,00	**PR**	0,00	**R**	0,00			**EP**	0,00
		CP	0,00	**PC**	0,00	**I**	0,00	**ECP**	0,00	**EC**	0,00
		CS	0,00	**TP**	0,00	**FPV**	0,00			**TR**	0,00

COMUNE DI SALA BOLOGNESE

CITTA' METROPOLITANA DI BOLOGNA

CONTO DEL BILANCIO - GESTIONE DELLE SPESE 2021

FUNZIONI DELEGATE DALLE REGIONI

MISSIONE, PROGRAMMA, TITOLO	DENOMINAZIONE	RESIDUI PASSIVI AL 1/1/2021 (RS)		PAGAMENTI IN C/RESIDUI (PR)		RIACCERTAMENTO RESIDUI (R)				RESIDUI PASSIVI DA ESERCIZI PRECEDENTI (EP=RS-PR+R)	
		PREVISIONI DEFINITIVE DI COMPETENZA (CP)		PAGAMENTI IN C/COMPETENZA (PC)		IMPEGNI (I)		ECONOMIE DI COMPETENZA (ECP=CP-I-FPV)		RESIDUI PASSIVI DA ESERCIZIO DI COMPETENZA (EC= I - PC)	
		PREVISIONI DEFINITIVE DI CASSA (CS)		TOTALE PAGAMENTI (TP=PR+PC)		FONDO PLURIENNALE VINCOLATO (FPV)				TOTALE RESIDUI PASSIVI DA RIPORTARE (TR=EP+EC)	
MISSIONE 12											
1201 Programma 01	**Interventi per l'infanzia e i minori e per asili nido**										
TITOLO 1		**RS**	0,00	**PR**	0,00	**R**	0,00			**EP**	0,00
		CP	0,00	**PC**	0,00	**I**	0,00	**ECP**	0,00	**EC**	0,00
		CS	0,00	**TP**	0,00	**FPV**	0,00			**TR**	0,00
TITOLO 2		**RS**	0,00	**PR**	0,00	**R**	0,00			**EP**	0,00
		CP	0,00	**PC**	0,00	**I**	0,00	**ECP**	0,00	**EC**	0,00
		CS	0,00	**TP**	0,00	**FPV**	0,00			**TR**	0,00
TITOLO 3		**RS**	0,00	**PR**	0,00	**R**	0,00			**EP**	0,00
		CP	0,00	**PC**	0,00	**I**	0,00	**ECP**	0,00	**EC**	0,00
		CS	0,00	**TP**	0,00	**FPV**	0,00			**TR**	0,00
TITOLO 4		**RS**	0,00	**PR**	0,00	**R**	0,00			**EP**	0,00
		CP	0,00	**PC**	0,00	**I**	0,00	**ECP**	0,00	**EC**	0,00
		CS	0,00	**TP**	0,00	**FPV**	0,00			**TR**	0,00
Totale Programma 01	**Interventi per l'infanzia e i minori e per asili nido**	**RS**	0,00	**PR**	0,00	**R**	0,00			**EP**	0,00
		CP	0,00	**PC**	0,00	**I**	0,00	**ECP**	0,00	**EC**	0,00
		CS	0,00	**TP**	0,00	**FPV**	0,00			**TR**	0,00
1202 Programma 02	**Interventi per la disabilità**										
TITOLO 1	**SPESE CORRENTI**	**RS**	0,00	**PR**	0,00	**R**	0,00			**EP**	0,00
		CP	0,00	**PC**	0,00	**I**	0,00	**ECP**	0,00	**EC**	0,00
		CS	0,00	**TP**	0,00	**FPV**	0,00			**TR**	0,00
TITOLO 2	**SPESE IN CONTO CAPITALE**	**RS**	0,00	**PR**	0,00	**R**	0,00			**EP**	0,00
		CP	0,00	**PC**	0,00	**I**	0,00	**ECP**	0,00	**EC**	0,00
		CS	0,00	**TP**	0,00	**FPV**	0,00			**TR**	0,00

MISSIONE, PROGRAMMA, TITOLO	DENOMINAZIONE	RESIDUI PASSIVI AL 1/1/2021 (RS) / PREVISIONI DEFINITIVE DI COMPETENZA (CP) / PREVISIONI DEFINITIVE DI CASSA (CS)		PAGAMENTI IN C/RESIDUI (PR) / PAGAMENTI IN C/COMPETENZA (PC) / TOTALE PAGAMENTI (TP=PR+PC)		RIACCERTAMENTO RESIDUI (R) / IMPEGNI (I) / FONDO PLURIENNALE VINCOLATO (FPV)		ECONOMIE DI COMPETENZA (ECP=CP-I-FPV)		RESIDUI PASSIVI DA ESERCIZI PRECEDENTI (EP=RS-PR+R) / RESIDUI PASSIVI DA ESERCIZIO DI COMPETENZA (EC= I - PC) / TOTALE RESIDUI PASSIVI DA RIPORTARE (TR=EP+EC)	
TITOLO 3	**INCREMENTO DI ATTIVITA' FINANZIARIE**	**RS**	0,00	**PR**	0,00	**R**	0,00			**EP**	0,00
		CP	0,00	**PC**	0,00	**I**	0,00	**ECP**	0,00	**EC**	0,00
		CS	0,00	**TP**	0,00	**FPV**	0,00			**TR**	0,00
TITOLO 4		**RS**	0,00	**PR**	0,00	**R**	0,00			**EP**	0,00
		CP	0,00	**PC**	0,00	**I**	0,00	**ECP**	0,00	**EC**	0,00
		CS	0,00	**TP**	0,00	**FPV**	0,00			**TR**	0,00
Totale Programma 02	**Interventi per la disabilità**	**RS**	0,00	**PR**	0,00	**R**	0,00			**EP**	0,00
		CP	0,00	**PC**	0,00	**I**	0,00	**ECP**	0,00	**EC**	0,00
		CS	0,00	**TP**	0,00	**FPV**	0,00			**TR**	0,00
1203 Programma 03	**Interventi per gli anziani**										
TITOLO 1	**SPESE CORRENTI**	**RS**	0,00	**PR**	0,00	**R**	0,00			**EP**	0,00
		CP	0,00	**PC**	0,00	**I**	0,00	**ECP**	0,00	**EC**	0,00
		CS	0,00	**TP**	0,00	**FPV**	0,00			**TR**	0,00
TITOLO 2	**SPESE IN CONTO CAPITALE**	**RS**	0,00	**PR**	0,00	**R**	0,00			**EP**	0,00
		CP	0,00	**PC**	0,00	**I**	0,00	**ECP**	0,00	**EC**	0,00
		CS	0,00	**TP**	0,00	**FPV**	0,00			**TR**	0,00
TITOLO 3	**INCREMENTO DI ATTIVITA' FINANZIARIE**	**RS**	0,00	**PR**	0,00	**R**	0,00			**EP**	0,00
		CP	0,00	**PC**	0,00	**I**	0,00	**ECP**	0,00	**EC**	0,00
		CS	0,00	**TP**	0,00	**FPV**	0,00			**TR**	0,00
TITOLO 4		**RS**	0,00	**PR**	0,00	**R**	0,00			**EP**	0,00
		CP	0,00	**PC**	0,00	**I**	0,00	**ECP**	0,00	**EC**	0,00
		CS	0,00	**TP**	0,00	**FPV**	0,00			**TR**	0,00
Totale Programma 03	**Interventi per gli anziani**	**RS**	0,00	**PR**	0,00	**R**	0,00			**EP**	0,00
		CP	0,00	**PC**	0,00	**I**	0,00	**ECP**	0,00	**EC**	0,00
		CS	0,00	**TP**	0,00	**FPV**	0,00			**TR**	0,00
1204 Programma 04	**Interventi per soggetti a rischio di esclusione sociale**										

COMUNE DI SALA BOLOGNESE

CITTA' METROPOLITANA DI BOLOGNA

CONTO DEL BILANCIO - GESTIONE DELLE SPESE 2021

FUNZIONI DELEGATE DALLE REGIONI

MISSIONE, PROGRAMMA, TITOLO	DENOMINAZIONE	RESIDUI PASSIVI AL 1/1/2021 (RS)		PAGAMENTI IN C/RESIDUI (PR)		RIACCERTAMENTO RESIDUI (R)				RESIDUI PASSIVI DA ESERCIZI PRECEDENTI (EP=RS-PR+R)	
		PREVISIONI DEFINITIVE DI COMPETENZA (CP)		PAGAMENTI IN C/COMPETENZA (PC)		IMPEGNI (I)		ECONOMIE DI COMPETENZA (ECP=CP-I-FPV)		RESIDUI PASSIVI DA ESERCIZIO DI COMPETENZA (EC= I - PC)	
		PREVISIONI DEFINITIVE DI CASSA (CS)		TOTALE PAGAMENTI (TP=PR+PC)		FONDO PLURIENNALE VINCOLATO (FPV)				TOTALE RESIDUI PASSIVI DA RIPORTARE (TR=EP+EC)	
TITOLO 1	**SPESE CORRENTI**	**RS**	0,00	**PR**	0,00	**R**	0,00			**EP**	0,00
		CP	0,00	**PC**	0,00	**I**	0,00	**ECP**	0,00	**EC**	0,00
		CS	0,00	**TP**	0,00	**FPV**	0,00			**TR**	0,00
TITOLO 2	**SPESE IN CONTO CAPITALE**	**RS**	0,00	**PR**	0,00	**R**	0,00			**EP**	0,00
		CP	0,00	**PC**	0,00	**I**	0,00	**ECP**	0,00	**EC**	0,00
		CS	0,00	**TP**	0,00	**FPV**	0,00			**TR**	0,00
TITOLO 3	**INCREMENTO DI ATTIVITA' FINANZIARIE**	**RS**	0,00	**PR**	0,00	**R**	0,00			**EP**	0,00
		CP	0,00	**PC**	0,00	**I**	0,00	**ECP**	0,00	**EC**	0,00
		CS	0,00	**TP**	0,00	**FPV**	0,00			**TR**	0,00
TITOLO 4		**RS**	0,00	**PR**	0,00	**R**	0,00			**EP**	0,00
		CP	0,00	**PC**	0,00	**I**	0,00	**ECP**	0,00	**EC**	0,00
		CS	0,00	**TP**	0,00	**FPV**	0,00			**TR**	0,00
Totale Programma 04	**Interventi per soggetti a rischio di esclusione sociale**	**RS**	0,00	**PR**	0,00	**R**	0,00			**EP**	0,00
		CP	0,00	**PC**	0,00	**I**	0,00	**ECP**	0,00	**EC**	0,00
		CS	0,00	**TP**	0,00	**FPV**	0,00			**TR**	0,00
1205 Programma 05	**Interventi per le famiglie**										
TITOLO 1	**SPESE CORRENTI**	**RS**	0,00	**PR**	0,00	**R**	0,00			**EP**	0,00
		CP	0,00	**PC**	0,00	**I**	0,00	**ECP**	0,00	**EC**	0,00
		CS	0,00	**TP**	0,00	**FPV**	0,00			**TR**	0,00
TITOLO 2	**SPESE IN CONTO CAPITALE**	**RS**	0,00	**PR**	0,00	**R**	0,00			**EP**	0,00
		CP	0,00	**PC**	0,00	**I**	0,00	**ECP**	0,00	**EC**	0,00
		CS	0,00	**TP**	0,00	**FPV**	0,00			**TR**	0,00
TITOLO 3	**INCREMENTO DI ATTIVITA' FINANZIARIE**	**RS**	0,00	**PR**	0,00	**R**	0,00			**EP**	0,00
		CP	0,00	**PC**	0,00	**I**	0,00	**ECP**	0,00	**EC**	0,00
		CS	0,00	**TP**	0,00	**FPV**	0,00			**TR**	0,00

MISSIONE, PROGRAMMA, TITOLO	DENOMINAZIONE	RESIDUI PASSIVI AL 1/1/2021 (RS) / PREVISIONI DEFINITIVE DI COMPETENZA (CP) / PREVISIONI DEFINITIVE DI CASSA (CS)		PAGAMENTI IN C/RESIDUI (PR) / PAGAMENTI IN C/COMPETENZA (PC) / TOTALE PAGAMENTI (TP=PR+PC)		RIACCERTAMENTO RESIDUI (R) / IMPEGNI (I) / FONDO PLURIENNALE VINCOLATO (FPV)		ECONOMIE DI COMPETENZA (ECP=CP-I-FPV)		RESIDUI PASSIVI DA ESERCIZI PRECEDENTI (EP=RS-PR+R) / RESIDUI PASSIVI DA ESERCIZIO DI COMPETENZA (EC= I - PC) / TOTALE RESIDUI PASSIVI DA RIPORTARE (TR=EP+EC)	
TITOLO 4		**RS**	0,00	**PR**	0,00	**R**	0,00			**EP**	0,00
		CP	0,00	**PC**	0,00	**I**	0,00	**ECP**	0,00	**EC**	0,00
		CS	0,00	**TP**	0,00	**FPV**	0,00			**TR**	0,00
Totale Programma 05	**Interventi per le famiglie**	**RS**	0,00	**PR**	0,00	**R**	0,00			**EP**	0,00
		CP	0,00	**PC**	0,00	**I**	0,00	**ECP**	0,00	**EC**	0,00
		CS	0,00	**TP**	0,00	**FPV**	0,00			**TR**	0,00
1206 Programma 06	**Interventi per il diritto alla casa**										
TITOLO 1	**SPESE CORRENTI**	**RS**	0,00	**PR**	0,00	**R**	0,00			**EP**	0,00
		CP	0,00	**PC**	0,00	**I**	0,00	**ECP**	0,00	**EC**	0,00
		CS	0,00	**TP**	0,00	**FPV**	0,00			**TR**	0,00
TITOLO 2	**SPESE IN CONTO CAPITALE**	**RS**	0,00	**PR**	0,00	**R**	0,00			**EP**	0,00
		CP	0,00	**PC**	0,00	**I**	0,00	**ECP**	0,00	**EC**	0,00
		CS	0,00	**TP**	0,00	**FPV**	0,00			**TR**	0,00
TITOLO 3	**INCREMENTO DI ATTIVITA' FINANZIARIE**	**RS**	0,00	**PR**	0,00	**R**	0,00			**EP**	0,00
		CP	0,00	**PC**	0,00	**I**	0,00	**ECP**	0,00	**EC**	0,00
		CS	0,00	**TP**	0,00	**FPV**	0,00			**TR**	0,00
TITOLO 4		**RS**	0,00	**PR**	0,00	**R**	0,00			**EP**	0,00
		CP	0,00	**PC**	0,00	**I**	0,00	**ECP**	0,00	**EC**	0,00
		CS	0,00	**TP**	0,00	**FPV**	0,00			**TR**	0,00
Totale Programma 06	**Interventi per il diritto alla casa**	**RS**	0,00	**PR**	0,00	**R**	0,00			**EP**	0,00
		CP	0,00	**PC**	0,00	**I**	0,00	**ECP**	0,00	**EC**	0,00
		CS	0,00	**TP**	0,00	**FPV**	0,00			**TR**	0,00
1207 Programma 07	**Programmazione e governo della rete dei servizi sociosanitari e sociali**										
TITOLO 1	**SPESE CORRENTI**	**RS**	0,00	**PR**	0,00	**R**	0,00			**EP**	0,00
		CP	0,00	**PC**	0,00	**I**	0,00	**ECP**	0,00	**EC**	0,00
		CS	0,00	**TP**	0,00	**FPV**	0,00			**TR**	0,00

COMUNE DI SALA BOLOGNESE

CITTA' METROPOLITANA DI BOLOGNA

CONTO DEL BILANCIO - GESTIONE DELLE SPESE 2021

FUNZIONI DELEGATE DALLE REGIONI

MISSIONE, PROGRAMMA, TITOLO	DENOMINAZIONE	RESIDUI PASSIVI AL 1/1/2021 (RS) / PREVISIONI DEFINITIVE DI COMPETENZA (CP) / PREVISIONI DEFINITIVE DI CASSA (CS)		PAGAMENTI IN C/RESIDUI (PR) / PAGAMENTI IN C/COMPETENZA (PC) / TOTALE PAGAMENTI (TP=PR+PC)		RIACCERTAMENTO RESIDUI (R) / IMPEGNI (I) / FONDO PLURIENNALE VINCOLATO (FPV)		ECONOMIE DI COMPETENZA (ECP=CP-I-FPV)		RESIDUI PASSIVI DA ESERCIZI PRECEDENTI (EP=RS-PR+R) / RESIDUI PASSIVI DA ESERCIZIO DI COMPETENZA (EC= I - PC) / TOTALE RESIDUI PASSIVI DA RIPORTARE (TR=EP+EC)	
TITOLO 2	**SPESE IN CONTO CAPITALE**	**RS**	0,00	**PR**	0,00	**R**	0,00			**EP**	0,00
		CP	0,00	**PC**	0,00	**I**	0,00	**ECP**	0,00	**EC**	0,00
		CS	0,00	**TP**	0,00	**FPV**	0,00			**TR**	0,00
TITOLO 3	**INCREMENTO DI ATTIVITA' FINANZIARIE**	**RS**	0,00	**PR**	0,00	**R**	0,00			**EP**	0,00
		CP	0,00	**PC**	0,00	**I**	0,00	**ECP**	0,00	**EC**	0,00
		CS	0,00	**TP**	0,00	**FPV**	0,00			**TR**	0,00
TITOLO 4		**RS**	0,00	**PR**	0,00	**R**	0,00			**EP**	0,00
		CP	0,00	**PC**	0,00	**I**	0,00	**ECP**	0,00	**EC**	0,00
		CS	0,00	**TP**	0,00	**FPV**	0,00			**TR**	0,00
Totale Programma 07	**Programmazione e governo della rete dei servizi sociosanitari e sociali**	**RS**	0,00	**PR**	0,00	**R**	0,00			**EP**	0,00
		CP	0,00	**PC**	0,00	**I**	0,00	**ECP**	0,00	**EC**	0,00
		CS	0,00	**TP**	0,00	**FPV**	0,00			**TR**	0,00
1208 Programma 08	**Cooperazione e associazionismo**										
TITOLO 1	**SPESE CORRENTI**	**RS**	0,00	**PR**	0,00	**R**	0,00			**EP**	0,00
		CP	0,00	**PC**	0,00	**I**	0,00	**ECP**	0,00	**EC**	0,00
		CS	0,00	**TP**	0,00	**FPV**	0,00			**TR**	0,00
TITOLO 2	**SPESE IN CONTO CAPITALE**	**RS**	0,00	**PR**	0,00	**R**	0,00			**EP**	0,00
		CP	0,00	**PC**	0,00	**I**	0,00	**ECP**	0,00	**EC**	0,00
		CS	0,00	**TP**	0,00	**FPV**	0,00			**TR**	0,00
TITOLO 3	**INCREMENTO DI ATTIVITA' FINANZIARIE**	**RS**	0,00	**PR**	0,00	**R**	0,00			**EP**	0,00
		CP	0,00	**PC**	0,00	**I**	0,00	**ECP**	0,00	**EC**	0,00
		CS	0,00	**TP**	0,00	**FPV**	0,00			**TR**	0,00
TITOLO 4		**RS**	0,00	**PR**	0,00	**R**	0,00			**EP**	0,00
		CP	0,00	**PC**	0,00	**I**	0,00	**ECP**	0,00	**EC**	0,00
		CS	0,00	**TP**	0,00	**FPV**	0,00			**TR**	0,00

COMUNE DI SALA BOLOGNESE

CITTA' METROPOLITANA DI BOLOGNA

CONTO DEL BILANCIO - GESTIONE DELLE SPESE 2021

FUNZIONI DELEGATE DALLE REGIONI

MISSIONE, PROGRAMMA, TITOLO	DENOMINAZIONE	RESIDUI PASSIVI AL 1/1/2021 (RS) / PREVISIONI DEFINITIVE DI COMPETENZA (CP) / PREVISIONI DEFINITIVE DI CASSA (CS)		PAGAMENTI IN C/RESIDUI (PR) / PAGAMENTI IN C/COMPETENZA (PC) / TOTALE PAGAMENTI (TP=PR+PC)		RIACCERTAMENTO RESIDUI (R) / IMPEGNI (I) / FONDO PLURIENNALE VINCOLATO (FPV)		ECONOMIE DI COMPETENZA (ECP=CP-I-FPV)		RESIDUI PASSIVI DA ESERCIZI PRECEDENTI (EP=RS-PR+R) / RESIDUI PASSIVI DA ESERCIZIO DI COMPETENZA (EC= I - PC) / TOTALE RESIDUI PASSIVI DA RIPORTARE (TR=EP+EC)	
Totale Programma 08	**Cooperazione e associazionismo**	**RS**	0,00	**PR**	0,00	**R**	0,00			**EP**	0,00
		CP	0,00	**PC**	0,00	**I**	0,00	**ECP**	0,00	**EC**	0,00
		CS	0,00	**TP**	0,00	**FPV**	0,00			**TR**	0,00
1209 Programma 09	**Servizio necroscopico e cimiteriale**										
TITOLO 1	**SPESE CORRENTI**	**RS**	0,00	**PR**	0,00	**R**	0,00			**EP**	0,00
		CP	0,00	**PC**	0,00	**I**	0,00	**ECP**	0,00	**EC**	0,00
		CS	0,00	**TP**	0,00	**FPV**	0,00			**TR**	0,00
TITOLO 2	**SPESE IN CONTO CAPITALE**	**RS**	0,00	**PR**	0,00	**R**	0,00			**EP**	0,00
		CP	0,00	**PC**	0,00	**I**	0,00	**ECP**	0,00	**EC**	0,00
		CS	0,00	**TP**	0,00	**FPV**	0,00			**TR**	0,00
TITOLO 3	**INCREMENTO DI ATTIVITA' FINANZIARIE**	**RS**	0,00	**PR**	0,00	**R**	0,00			**EP**	0,00
		CP	0,00	**PC**	0,00	**I**	0,00	**ECP**	0,00	**EC**	0,00
		CS	0,00	**TP**	0,00	**FPV**	0,00			**TR**	0,00
TITOLO 4		**RS**	0,00	**PR**	0,00	**R**	0,00			**EP**	0,00
		CP	0,00	**PC**	0,00	**I**	0,00	**ECP**	0,00	**EC**	0,00
		CS	0,00	**TP**	0,00	**FPV**	0,00			**TR**	0,00
Totale Programma 09	**Servizio necroscopico e cimiteriale**	**RS**	0,00	**PR**	0,00	**R**	0,00			**EP**	0,00
		CP	0,00	**PC**	0,00	**I**	0,00	**ECP**	0,00	**EC**	0,00
		CS	0,00	**TP**	0,00	**FPV**	0,00			**TR**	0,00
TOTALE MISSIONE 12		**RS**	0,00	**PR**	0,00	**R**	0,00			**EP**	0,00
		CP	0,00	**PC**	0,00	**I**	0,00	**ECP**	0,00	**EC**	0,00
		CS	0,00	**TP**	0,00	**FPV**	0,00			**TR**	0,00

COMUNE DI SALA BOLOGNESE

CITTA' METROPOLITANA DI BOLOGNA

CONTO DEL BILANCIO - GESTIONE DELLE SPESE 2021

FUNZIONI DELEGATE DALLE REGIONI

MISSIONE, PROGRAMMA, TITOLO	DENOMINAZIONE	RESIDUI PASSIVI AL 1/1/2021 (RS)		PAGAMENTI IN C/RESIDUI (PR)		RIACCERTAMENTO RESIDUI (R)				RESIDUI PASSIVI DA ESERCIZI PRECEDENTI (EP=RS-PR+R)	
		PREVISIONI DEFINITIVE DI COMPETENZA (CP)		PAGAMENTI IN C/COMPETENZA (PC)		IMPEGNI (I)		ECONOMIE DI COMPETENZA (ECP=CP-I-FPV)		RESIDUI PASSIVI DA ESERCIZIO DI COMPETENZA (EC= I - PC)	
		PREVISIONI DEFINITIVE DI CASSA (CS)		TOTALE PAGAMENTI (TP=PR+PC)		FONDO PLURIENNALE VINCOLATO (FPV)				TOTALE RESIDUI PASSIVI DA RIPORTARE (TR=EP+EC)	
MISSIONE 13	**Tutela della salute**										
1301 Programma 01	**Servizio sanitario regionale - finanziamento ordinario corrente per la garanzia dei LEA**										
TITOLO 1	**SPESE CORRENTI**	**RS**	0,00	**PR**	0,00	**R**	0,00			**EP**	0,00
		CP	0,00	**PC**	0,00	**I**	0,00	**ECP**	0,00	**EC**	0,00
		CS	0,00	**TP**	0,00	**FPV**	0,00			**TR**	0,00
TITOLO 4		**RS**	0,00	**PR**	0,00	**R**	0,00			**EP**	0,00
		CP	0,00	**PC**	0,00	**I**	0,00	**ECP**	0,00	**EC**	0,00
		CS	0,00	**TP**	0,00	**FPV**	0,00			**TR**	0,00
Totale Programma 01	**Servizio sanitario regionale - finanziamento ordinario corrente per la garanzia dei LEA**	**RS**	0,00	**PR**	0,00	**R**	0,00			**EP**	0,00
		CP	0,00	**PC**	0,00	**I**	0,00	**ECP**	0,00	**EC**	0,00
		CS	0,00	**TP**	0,00	**FPV**	0,00			**TR**	0,00
1302 Programma 02	**Servizio sanitario regionale - finanziamento aggiuntivo corrente per livelli di assistenza superiori ai LEA**										
TITOLO 1	**SPESE CORRENTI**	**RS**	0,00	**PR**	0,00	**R**	0,00			**EP**	0,00
		CP	0,00	**PC**	0,00	**I**	0,00	**ECP**	0,00	**EC**	0,00
		CS	0,00	**TP**	0,00	**FPV**	0,00			**TR**	0,00
TITOLO 4		**RS**	0,00	**PR**	0,00	**R**	0,00			**EP**	0,00
		CP	0,00	**PC**	0,00	**I**	0,00	**ECP**	0,00	**EC**	0,00
		CS	0,00	**TP**	0,00	**FPV**	0,00			**TR**	0,00
Totale Programma 02	**Servizio sanitario regionale - finanziamento aggiuntivo corrente per livelli di assistenza superiori ai LEA**	**RS**	0,00	**PR**	0,00	**R**	0,00			**EP**	0,00
		CP	0,00	**PC**	0,00	**I**	0,00	**ECP**	0,00	**EC**	0,00
		CS	0,00	**TP**	0,00	**FPV**	0,00			**TR**	0,00
1303 Programma 03	**Servizio sanitario regionale - finanziamento aggiuntivo corrente per la copertura dello squilibrio di bilancio corrente**										
TITOLO 1	**SPESE CORRENTI**	**RS**	0,00	**PR**	0,00	**R**	0,00			**EP**	0,00
		CP	0,00	**PC**	0,00	**I**	0,00	**ECP**	0,00	**EC**	0,00
		CS	0,00	**TP**	0,00	**FPV**	0,00			**TR**	0,00

MISSIONE, PROGRAMMA, TITOLO	DENOMINAZIONE	RESIDUI PASSIVI AL 1/1/2021 (RS) / PREVISIONI DEFINITIVE DI COMPETENZA (CP) / PREVISIONI DEFINITIVE DI CASSA (CS)		PAGAMENTI IN C/RESIDUI (PR) / PAGAMENTI IN C/COMPETENZA (PC) / TOTALE PAGAMENTI (TP=PR+PC)		RIACCERTAMENTO RESIDUI (R) / IMPEGNI (I) / FONDO PLURIENNALE VINCOLATO (FPV)		ECONOMIE DI COMPETENZA (ECP=CP-I-FPV)		RESIDUI PASSIVI DA ESERCIZI PRECEDENTI (EP=RS-PR+R) / RESIDUI PASSIVI DA ESERCIZIO DI COMPETENZA (EC= I - PC) / TOTALE RESIDUI PASSIVI DA RIPORTARE (TR=EP+EC)	
TITOLO 4		**RS**	0,00	**PR**	0,00	**R**	0,00			**EP**	0,00
		CP	0,00	**PC**	0,00	**I**	0,00	**ECP**	0,00	**EC**	0,00
		CS	0,00	**TP**	0,00	**FPV**	0,00			**TR**	0,00
Totale Programma 03	**Servizio sanitario regionale - finanziamento aggiuntivo corrente per la copertura dello squilibrio di bilancio corrente**	**RS**	0,00	**PR**	0,00	**R**	0,00			**EP**	0,00
		CP	0,00	**PC**	0,00	**I**	0,00	**ECP**	0,00	**EC**	0,00
		CS	0,00	**TP**	0,00	**FPV**	0,00			**TR**	0,00
1304 Programma 04	**Servizio sanitario regionale - ripiano di disavanzi sanitari relativi ad esercizi pregressi**										
TITOLO 2	**SPESE IN CONTO CAPITALE**	**RS**	0,00	**PR**	0,00	**R**	0,00			**EP**	0,00
		CP	0,00	**PC**	0,00	**I**	0,00	**ECP**	0,00	**EC**	0,00
		CS	0,00	**TP**	0,00	**FPV**	0,00			**TR**	0,00
Totale Programma 04	**Servizio sanitario regionale - ripiano di disavanzi sanitari relativi ad esercizi pregressi**	**RS**	0,00	**PR**	0,00	**R**	0,00			**EP**	0,00
		CP	0,00	**PC**	0,00	**I**	0,00	**ECP**	0,00	**EC**	0,00
		CS	0,00	**TP**	0,00	**FPV**	0,00			**TR**	0,00
1305 Programma 05	**Servizio sanitario regionale - investimenti sanitari**										
TITOLO 2	**SPESE IN CONTO CAPITALE**	**RS**	0,00	**PR**	0,00	**R**	0,00			**EP**	0,00
		CP	0,00	**PC**	0,00	**I**	0,00	**ECP**	0,00	**EC**	0,00
		CS	0,00	**TP**	0,00	**FPV**	0,00			**TR**	0,00
TITOLO 3	**INCREMENTO DI ATTIVITA' FINANZIARIE**	**RS**	0,00	**PR**	0,00	**R**	0,00			**EP**	0,00
		CP	0,00	**PC**	0,00	**I**	0,00	**ECP**	0,00	**EC**	0,00
		CS	0,00	**TP**	0,00	**FPV**	0,00			**TR**	0,00
Totale Programma 05	**Servizio sanitario regionale - investimenti sanitari**	**RS**	0,00	**PR**	0,00	**R**	0,00			**EP**	0,00
		CP	0,00	**PC**	0,00	**I**	0,00	**ECP**	0,00	**EC**	0,00
		CS	0,00	**TP**	0,00	**FPV**	0,00			**TR**	0,00
1306 Programma 06	**Servizio sanitario regionale - restituzione maggiori gettiti SSN**										

COMUNE DI SALA BOLOGNESE

CITTA' METROPOLITANA DI BOLOGNA

CONTO DEL BILANCIO - GESTIONE DELLE SPESE 2021

FUNZIONI DELEGATE DALLE REGIONI

MISSIONE, PROGRAMMA, TITOLO	DENOMINAZIONE	RESIDUI PASSIVI AL 1/1/2021 (RS) / PREVISIONI DEFINITIVE DI COMPETENZA (CP) / PREVISIONI DEFINITIVE DI CASSA (CS)		PAGAMENTI IN C/RESIDUI (PR) / PAGAMENTI IN C/COMPETENZA (PC) / TOTALE PAGAMENTI (TP=PR+PC)		RIACCERTAMENTO RESIDUI (R) / IMPEGNI (I) / FONDO PLURIENNALE VINCOLATO (FPV)		ECONOMIE DI COMPETENZA (ECP=CP-I-FPV)		RESIDUI PASSIVI DA ESERCIZI PRECEDENTI (EP=RS-PR+R) / RESIDUI PASSIVI DA ESERCIZIO DI COMPETENZA (EC= I - PC) / TOTALE RESIDUI PASSIVI DA RIPORTARE (TR=EP+EC)	
TITOLO 1	**SPESE CORRENTI**	**RS**	0,00	**PR**	0,00	**R**	0,00			**EP**	0,00
		CP	0,00	**PC**	0,00	**I**	0,00	**ECP**	0,00	**EC**	0,00
		CS	0,00	**TP**	0,00	**FPV**	0,00			**TR**	0,00
TITOLO 4		**RS**	0,00	**PR**	0,00	**R**	0,00			**EP**	0,00
		CP	0,00	**PC**	0,00	**I**	0,00	**ECP**	0,00	**EC**	0,00
		CS	0,00	**TP**	0,00	**FPV**	0,00			**TR**	0,00
Totale Programma 06	**Servizio sanitario regionale - restituzione maggiori gettiti SSN**	**RS**	0,00	**PR**	0,00	**R**	0,00			**EP**	0,00
		CP	0,00	**PC**	0,00	**I**	0,00	**ECP**	0,00	**EC**	0,00
		CS	0,00	**TP**	0,00	**FPV**	0,00			**TR**	0,00
1307 Programma 07	**Ulteriori spese in materia sanitaria**										
TITOLO 1	**SPESE CORRENTI**	**RS**	0,00	**PR**	0,00	**R**	0,00			**EP**	0,00
		CP	0,00	**PC**	0,00	**I**	0,00	**ECP**	0,00	**EC**	0,00
		CS	0,00	**TP**	0,00	**FPV**	0,00			**TR**	0,00
TITOLO 2	**SPESE IN CONTO CAPITALE**	**RS**	0,00	**PR**	0,00	**R**	0,00			**EP**	0,00
		CP	0,00	**PC**	0,00	**I**	0,00	**ECP**	0,00	**EC**	0,00
		CS	0,00	**TP**	0,00	**FPV**	0,00			**TR**	0,00
TITOLO 3	**INCREMENTO DI ATTIVITA' FINANZIARIE**	**RS**	0,00	**PR**	0,00	**R**	0,00			**EP**	0,00
		CP	0,00	**PC**	0,00	**I**	0,00	**ECP**	0,00	**EC**	0,00
		CS	0,00	**TP**	0,00	**FPV**	0,00			**TR**	0,00
TITOLO 4		**RS**	0,00	**PR**	0,00	**R**	0,00			**EP**	0,00
		CP	0,00	**PC**	0,00	**I**	0,00	**ECP**	0,00	**EC**	0,00
		CS	0,00	**TP**	0,00	**FPV**	0,00			**TR**	0,00
Totale Programma 07	**Ulteriori spese in materia sanitaria**	**RS**	0,00	**PR**	0,00	**R**	0,00			**EP**	0,00
		CP	0,00	**PC**	0,00	**I**	0,00	**ECP**	0,00	**EC**	0,00
		CS	0,00	**TP**	0,00	**FPV**	0,00			**TR**	0,00

COMUNE DI SALA BOLOGNESE

CITTA' METROPOLITANA DI BOLOGNA

CONTO DEL BILANCIO - GESTIONE DELLE SPESE 2021

FUNZIONI DELEGATE DALLE REGIONI

MISSIONE, PROGRAMMA, TITOLO	DENOMINAZIONE	RESIDUI PASSIVI AL 1/1/2021 (RS)		PAGAMENTI IN C/RESIDUI (PR)		RIACCERTAMENTO RESIDUI (R)				RESIDUI PASSIVI DA ESERCIZI PRECEDENTI (EP=RS-PR+R)	
		PREVISIONI DEFINITIVE DI COMPETENZA (CP)		PAGAMENTI IN C/COMPETENZA (PC)		IMPEGNI (I)		ECONOMIE DI COMPETENZA (ECP=CP-I-FPV)		RESIDUI PASSIVI DA ESERCIZIO DI COMPETENZA (EC= I - PC)	
		PREVISIONI DEFINITIVE DI CASSA (CS)		TOTALE PAGAMENTI (TP=PR+PC)		FONDO PLURIENNALE VINCOLATO (FPV)				TOTALE RESIDUI PASSIVI DA RIPORTARE (TR=EP+EC)	
TOTALE MISSIONE 13	**Tutela della salute**	**RS**	0,00	**PR**	0,00	**R**	0,00			**EP**	0,00
		CP	0,00	**PC**	0,00	**I**	0,00	**ECP**	0,00	**EC**	0,00
		CS	0,00	**TP**	0,00	**FPV**	0,00			**TR**	0,00

COMUNE DI SALA BOLOGNESE

CITTA' METROPOLITANA DI BOLOGNA

CONTO DEL BILANCIO - GESTIONE DELLE SPESE 2021

FUNZIONI DELEGATE DALLE REGIONI

MISSIONE, PROGRAMMA, TITOLO	DENOMINAZIONE	RESIDUI PASSIVI AL 1/1/2021 (RS)		PAGAMENTI IN C/RESIDUI (PR)		RIACCERTAMENTO RESIDUI (R)				RESIDUI PASSIVI DA ESERCIZI PRECEDENTI (EP=RS-PR+R)	
		PREVISIONI DEFINITIVE DI COMPETENZA (CP)		PAGAMENTI IN C/COMPETENZA (PC)		IMPEGNI (I)		ECONOMIE DI COMPETENZA (ECP=CP-I-FPV)		RESIDUI PASSIVI DA ESERCIZIO DI COMPETENZA (EC= I - PC)	
		PREVISIONI DEFINITIVE DI CASSA (CS)		TOTALE PAGAMENTI (TP=PR+PC)		FONDO PLURIENNALE VINCOLATO (FPV)				TOTALE RESIDUI PASSIVI DA RIPORTARE (TR=EP+EC)	
MISSIONE 14	**Sviluppo economico e competitività**										
1401 Programma 01	**Industria, PMI e Artigianato**										
TITOLO 1	**SPESE CORRENTI**	**RS**	0,00	**PR**	0,00	**R**	0,00			**EP**	0,00
		CP	0,00	**PC**	0,00	**I**	0,00	**ECP**	0,00	**EC**	0,00
		CS	0,00	**TP**	0,00	**FPV**	0,00			**TR**	0,00
TITOLO 2	**SPESE IN CONTO CAPITALE**	**RS**	0,00	**PR**	0,00	**R**	0,00			**EP**	0,00
		CP	0,00	**PC**	0,00	**I**	0,00	**ECP**	0,00	**EC**	0,00
		CS	0,00	**TP**	0,00	**FPV**	0,00			**TR**	0,00
TITOLO 3	**INCREMENTO DI ATTIVITA' FINANZIARIE**	**RS**	0,00	**PR**	0,00	**R**	0,00			**EP**	0,00
		CP	0,00	**PC**	0,00	**I**	0,00	**ECP**	0,00	**EC**	0,00
		CS	0,00	**TP**	0,00	**FPV**	0,00			**TR**	0,00
TITOLO 4		**RS**	0,00	**PR**	0,00	**R**	0,00			**EP**	0,00
		CP	0,00	**PC**	0,00	**I**	0,00	**ECP**	0,00	**EC**	0,00
		CS	0,00	**TP**	0,00	**FPV**	0,00			**TR**	0,00
Totale Programma 01	**Industria, PMI e Artigianato**	**RS**	0,00	**PR**	0,00	**R**	0,00			**EP**	0,00
		CP	0,00	**PC**	0,00	**I**	0,00	**ECP**	0,00	**EC**	0,00
		CS	0,00	**TP**	0,00	**FPV**	0,00			**TR**	0,00
1402 Programma 02	**Commercio - reti distributive - tutela dei consumatori**										
TITOLO 1	**SPESE CORRENTI**	**RS**	0,00	**PR**	0,00	**R**	0,00			**EP**	0,00
		CP	0,00	**PC**	0,00	**I**	0,00	**ECP**	0,00	**EC**	0,00
		CS	0,00	**TP**	0,00	**FPV**	0,00			**TR**	0,00
TITOLO 2	**SPESE IN CONTO CAPITALE**	**RS**	0,00	**PR**	0,00	**R**	0,00			**EP**	0,00
		CP	0,00	**PC**	0,00	**I**	0,00	**ECP**	0,00	**EC**	0,00
		CS	0,00	**TP**	0,00	**FPV**	0,00			**TR**	0,00

MISSIONE, PROGRAMMA, TITOLO	DENOMINAZIONE	RESIDUI PASSIVI AL 1/1/2021 (RS) / PREVISIONI DEFINITIVE DI COMPETENZA (CP) / PREVISIONI DEFINITIVE DI CASSA (CS)		PAGAMENTI IN C/RESIDUI (PR) / PAGAMENTI IN C/COMPETENZA (PC) / TOTALE PAGAMENTI (TP=PR+PC)		RIACCERTAMENTO RESIDUI (R) / IMPEGNI (I) / FONDO PLURIENNALE VINCOLATO (FPV)		ECONOMIE DI COMPETENZA (ECP=CP-I-FPV)		RESIDUI PASSIVI DA ESERCIZI PRECEDENTI (EP=RS-PR+R) / RESIDUI PASSIVI DA ESERCIZIO DI COMPETENZA (EC= I - PC) / TOTALE RESIDUI PASSIVI DA RIPORTARE (TR=EP+EC)	
TITOLO 3	**INCREMENTO DI ATTIVITA' FINANZIARIE**	**RS**	0,00	**PR**	0,00	**R**	0,00			**EP**	0,00
		CP	0,00	**PC**	0,00	**I**	0,00	**ECP**	0,00	**EC**	0,00
		CS	0,00	**TP**	0,00	**FPV**	0,00			**TR**	0,00
TITOLO 4		**RS**	0,00	**PR**	0,00	**R**	0,00			**EP**	0,00
		CP	0,00	**PC**	0,00	**I**	0,00	**ECP**	0,00	**EC**	0,00
		CS	0,00	**TP**	0,00	**FPV**	0,00			**TR**	0,00
Totale Programma 02	**Commercio - reti distributive - tutela dei consumatori**	**RS**	0,00	**PR**	0,00	**R**	0,00			**EP**	0,00
		CP	0,00	**PC**	0,00	**I**	0,00	**ECP**	0,00	**EC**	0,00
		CS	0,00	**TP**	0,00	**FPV**	0,00			**TR**	0,00
1403 Programma 03	**Ricerca e innovazione**										
TITOLO 1	**SPESE CORRENTI**	**RS**	0,00	**PR**	0,00	**R**	0,00			**EP**	0,00
		CP	0,00	**PC**	0,00	**I**	0,00	**ECP**	0,00	**EC**	0,00
		CS	0,00	**TP**	0,00	**FPV**	0,00			**TR**	0,00
TITOLO 2	**SPESE IN CONTO CAPITALE**	**RS**	0,00	**PR**	0,00	**R**	0,00			**EP**	0,00
		CP	0,00	**PC**	0,00	**I**	0,00	**ECP**	0,00	**EC**	0,00
		CS	0,00	**TP**	0,00	**FPV**	0,00			**TR**	0,00
TITOLO 3	**INCREMENTO DI ATTIVITA' FINANZIARIE**	**RS**	0,00	**PR**	0,00	**R**	0,00			**EP**	0,00
		CP	0,00	**PC**	0,00	**I**	0,00	**ECP**	0,00	**EC**	0,00
		CS	0,00	**TP**	0,00	**FPV**	0,00			**TR**	0,00
TITOLO 4		**RS**	0,00	**PR**	0,00	**R**	0,00			**EP**	0,00
		CP	0,00	**PC**	0,00	**I**	0,00	**ECP**	0,00	**EC**	0,00
		CS	0,00	**TP**	0,00	**FPV**	0,00			**TR**	0,00
Totale Programma 03	**Ricerca e innovazione**	**RS**	0,00	**PR**	0,00	**R**	0,00			**EP**	0,00
		CP	0,00	**PC**	0,00	**I**	0,00	**ECP**	0,00	**EC**	0,00
		CS	0,00	**TP**	0,00	**FPV**	0,00			**TR**	0,00
1404 Programma 04	**Reti e altri servizi di pubblica utilità**										

COMUNE DI SALA BOLOGNESE

CITTA' METROPOLITANA DI BOLOGNA

CONTO DEL BILANCIO - GESTIONE DELLE SPESE 2021

FUNZIONI DELEGATE DALLE REGIONI

MISSIONE, PROGRAMMA, TITOLO	DENOMINAZIONE	RESIDUI PASSIVI AL 1/1/2021 (RS) / PREVISIONI DEFINITIVE DI COMPETENZA (CP) / PREVISIONI DEFINITIVE DI CASSA (CS)		PAGAMENTI IN C/RESIDUI (PR) / PAGAMENTI IN C/COMPETENZA (PC) / TOTALE PAGAMENTI (TP=PR+PC)		RIACCERTAMENTO RESIDUI (R) / IMPEGNI (I) / FONDO PLURIENNALE VINCOLATO (FPV)		ECONOMIE DI COMPETENZA (ECP=CP-I-FPV)		RESIDUI PASSIVI DA ESERCIZI PRECEDENTI (EP=RS-PR+R) / RESIDUI PASSIVI DA ESERCIZIO DI COMPETENZA (EC= I - PC) / TOTALE RESIDUI PASSIVI DA RIPORTARE (TR=EP+EC)	
TITOLO 1	**SPESE CORRENTI**	**RS**	0,00	**PR**	0,00	**R**	0,00			**EP**	0,00
		CP	0,00	**PC**	0,00	**I**	0,00	**ECP**	0,00	**EC**	0,00
		CS	0,00	**TP**	0,00	**FPV**	0,00			**TR**	0,00
TITOLO 2	**SPESE IN CONTO CAPITALE**	**RS**	0,00	**PR**	0,00	**R**	0,00			**EP**	0,00
		CP	0,00	**PC**	0,00	**I**	0,00	**ECP**	0,00	**EC**	0,00
		CS	0,00	**TP**	0,00	**FPV**	0,00			**TR**	0,00
TITOLO 3	**INCREMENTO DI ATTIVITA' FINANZIARIE**	**RS**	0,00	**PR**	0,00	**R**	0,00			**EP**	0,00
		CP	0,00	**PC**	0,00	**I**	0,00	**ECP**	0,00	**EC**	0,00
		CS	0,00	**TP**	0,00	**FPV**	0,00			**TR**	0,00
TITOLO 4		**RS**	0,00	**PR**	0,00	**R**	0,00			**EP**	0,00
		CP	0,00	**PC**	0,00	**I**	0,00	**ECP**	0,00	**EC**	0,00
		CS	0,00	**TP**	0,00	**FPV**	0,00			**TR**	0,00
Totale Programma 04	**Reti e altri servizi di pubblica utilità**	**RS**	0,00	**PR**	0,00	**R**	0,00			**EP**	0,00
		CP	0,00	**PC**	0,00	**I**	0,00	**ECP**	0,00	**EC**	0,00
		CS	0,00	**TP**	0,00	**FPV**	0,00			**TR**	0,00
TOTALE MISSIONE 14	**Sviluppo economico e competitività**	**RS**	0,00	**PR**	0,00	**R**	0,00			**EP**	0,00
		CP	0,00	**PC**	0,00	**I**	0,00	**ECP**	0,00	**EC**	0,00
		CS	0,00	**TP**	0,00	**FPV**	0,00			**TR**	0,00

COMUNE DI SALA BOLOGNESE

CITTA' METROPOLITANA DI BOLOGNA

CONTO DEL BILANCIO - GESTIONE DELLE SPESE 2021

FUNZIONI DELEGATE DALLE REGIONI

MISSIONE, PROGRAMMA, TITOLO	DENOMINAZIONE	RESIDUI PASSIVI AL 1/1/2021 (RS) / PREVISIONI DEFINITIVE DI COMPETENZA (CP) / PREVISIONI DEFINITIVE DI CASSA (CS)		PAGAMENTI IN C/RESIDUI (PR) / PAGAMENTI IN C/COMPETENZA (PC) / TOTALE PAGAMENTI (TP=PR+PC)		RIACCERTAMENTO RESIDUI (R) / IMPEGNI (I) / FONDO PLURIENNALE VINCOLATO (FPV)		ECONOMIE DI COMPETENZA (ECP=CP-I-FPV)		RESIDUI PASSIVI DA ESERCIZI PRECEDENTI (EP=RS-PR+R) / RESIDUI PASSIVI DA ESERCIZIO DI COMPETENZA (EC= I - PC) / TOTALE RESIDUI PASSIVI DA RIPORTARE (TR=EP+EC)	
MISSIONE 15	**Politiche per il lavoro e la formazione professionale**										
1501 Programma 01	**Servizi per lo sviluppo del mercato del lavoro**										
TITOLO 1	**SPESE CORRENTI**	**RS**	0,00	**PR**	0,00	**R**	0,00			**EP**	0,00
		CP	0,00	**PC**	0,00	**I**	0,00	**ECP**	0,00	**EC**	0,00
		CS	0,00	**TP**	0,00	**FPV**	0,00			**TR**	0,00
TITOLO 2	**SPESE IN CONTO CAPITALE**	**RS**	0,00	**PR**	0,00	**R**	0,00			**EP**	0,00
		CP	0,00	**PC**	0,00	**I**	0,00	**ECP**	0,00	**EC**	0,00
		CS	0,00	**TP**	0,00	**FPV**	0,00			**TR**	0,00
TITOLO 3	**INCREMENTO DI ATTIVITA' FINANZIARIE**	**RS**	0,00	**PR**	0,00	**R**	0,00			**EP**	0,00
		CP	0,00	**PC**	0,00	**I**	0,00	**ECP**	0,00	**EC**	0,00
		CS	0,00	**TP**	0,00	**FPV**	0,00			**TR**	0,00
TITOLO 4		**RS**	0,00	**PR**	0,00	**R**	0,00			**EP**	0,00
		CP	0,00	**PC**	0,00	**I**	0,00	**ECP**	0,00	**EC**	0,00
		CS	0,00	**TP**	0,00	**FPV**	0,00			**TR**	0,00
Totale Programma 01	**Servizi per lo sviluppo del mercato del lavoro**	**RS**	0,00	**PR**	0,00	**R**	0,00			**EP**	0,00
		CP	0,00	**PC**	0,00	**I**	0,00	**ECP**	0,00	**EC**	0,00
		CS	0,00	**TP**	0,00	**FPV**	0,00			**TR**	0,00
1502 Programma 02	**Formazione professionale**										
TITOLO 1	**SPESE CORRENTI**	**RS**	0,00	**PR**	0,00	**R**	0,00			**EP**	0,00
		CP	0,00	**PC**	0,00	**I**	0,00	**ECP**	0,00	**EC**	0,00
		CS	0,00	**TP**	0,00	**FPV**	0,00			**TR**	0,00
TITOLO 2	**SPESE IN CONTO CAPITALE**	**RS**	0,00	**PR**	0,00	**R**	0,00			**EP**	0,00
		CP	0,00	**PC**	0,00	**I**	0,00	**ECP**	0,00	**EC**	0,00
		CS	0,00	**TP**	0,00	**FPV**	0,00			**TR**	0,00

CONTO DEL BILANCIO - GESTIONE DELLE SPESE 2021

FUNZIONI DELEGATE DALLE REGIONI

MISSIONE, PROGRAMMA, TITOLO	DENOMINAZIONE	RESIDUI PASSIVI AL 1/1/2021 (RS) / PREVISIONI DEFINITIVE DI COMPETENZA (CP) / PREVISIONI DEFINITIVE DI CASSA (CS)		PAGAMENTI IN C/RESIDUI (PR) / PAGAMENTI IN C/COMPETENZA (PC) / TOTALE PAGAMENTI (TP=PR+PC)		RIACCERTAMENTO RESIDUI (R) / IMPEGNI (I) / FONDO PLURIENNALE VINCOLATO (FPV)		ECONOMIE DI COMPETENZA (ECP=CP-I-FPV)		RESIDUI PASSIVI DA ESERCIZI PRECEDENTI (EP=RS-PR+R) / RESIDUI PASSIVI DA ESERCIZIO DI COMPETENZA (EC= I - PC) / TOTALE RESIDUI PASSIVI DA RIPORTARE (TR=EP+EC)	
TITOLO 3	**INCREMENTO DI ATTIVITA' FINANZIARIE**	**RS**	0,00	**PR**	0,00	**R**	0,00			**EP**	0,00
		CP	0,00	**PC**	0,00	**I**	0,00	**ECP**	0,00	**EC**	0,00
		CS	0,00	**TP**	0,00	**FPV**	0,00			**TR**	0,00
TITOLO 4		**RS**	0,00	**PR**	0,00	**R**	0,00			**EP**	0,00
		CP	0,00	**PC**	0,00	**I**	0,00	**ECP**	0,00	**EC**	0,00
		CS	0,00	**TP**	0,00	**FPV**	0,00			**TR**	0,00
Totale Programma 02	**Formazione professionale**	**RS**	0,00	**PR**	0,00	**R**	0,00			**EP**	0,00
		CP	0,00	**PC**	0,00	**I**	0,00	**ECP**	0,00	**EC**	0,00
		CS	0,00	**TP**	0,00	**FPV**	0,00			**TR**	0,00
1503 Programma 03	**Sostegno all'occupazione**										
TITOLO 1	**SPESE CORRENTI**	**RS**	0,00	**PR**	0,00	**R**	0,00			**EP**	0,00
		CP	0,00	**PC**	0,00	**I**	0,00	**ECP**	0,00	**EC**	0,00
		CS	0,00	**TP**	0,00	**FPV**	0,00			**TR**	0,00
TITOLO 2	**SPESE IN CONTO CAPITALE**	**RS**	0,00	**PR**	0,00	**R**	0,00			**EP**	0,00
		CP	0,00	**PC**	0,00	**I**	0,00	**ECP**	0,00	**EC**	0,00
		CS	0,00	**TP**	0,00	**FPV**	0,00			**TR**	0,00
TITOLO 3	**INCREMENTO DI ATTIVITA' FINANZIARIE**	**RS**	0,00	**PR**	0,00	**R**	0,00			**EP**	0,00
		CP	0,00	**PC**	0,00	**I**	0,00	**ECP**	0,00	**EC**	0,00
		CS	0,00	**TP**	0,00	**FPV**	0,00			**TR**	0,00
TITOLO 4		**RS**	0,00	**PR**	0,00	**R**	0,00			**EP**	0,00
		CP	0,00	**PC**	0,00	**I**	0,00	**ECP**	0,00	**EC**	0,00
		CS	0,00	**TP**	0,00	**FPV**	0,00			**TR**	0,00
Totale Programma 03	**Sostegno all'occupazione**	**RS**	0,00	**PR**	0,00	**R**	0,00			**EP**	0,00
		CP	0,00	**PC**	0,00	**I**	0,00	**ECP**	0,00	**EC**	0,00
		CS	0,00	**TP**	0,00	**FPV**	0,00			**TR**	0,00

COMUNE DI SALA BOLOGNESE

CITTA' METROPOLITANA DI BOLOGNA

CONTO DEL BILANCIO - GESTIONE DELLE SPESE 2021

FUNZIONI DELEGATE DALLE REGIONI

MISSIONE, PROGRAMMA, TITOLO	DENOMINAZIONE	RESIDUI PASSIVI AL 1/1/2021 (RS)		PAGAMENTI IN C/RESIDUI (PR)		RIACCERTAMENTO RESIDUI (R)				RESIDUI PASSIVI DA ESERCIZI PRECEDENTI (EP=RS-PR+R)	
		PREVISIONI DEFINITIVE DI COMPETENZA (CP)		PAGAMENTI IN C/COMPETENZA (PC)		IMPEGNI (I)		ECONOMIE DI COMPETENZA (ECP=CP-I-FPV)		RESIDUI PASSIVI DA ESERCIZIO DI COMPETENZA (EC= I - PC)	
		PREVISIONI DEFINITIVE DI CASSA (CS)		TOTALE PAGAMENTI (TP=PR+PC)		FONDO PLURIENNALE VINCOLATO (FPV)				TOTALE RESIDUI PASSIVI DA RIPORTARE (TR=EP+EC)	
TOTALE MISSIONE 15	**Politiche per il lavoro e la formazione professionale**	**RS**	0,00	**PR**	0,00	**R**	0,00			**EP**	0,00
		CP	0,00	**PC**	0,00	**I**	0,00	**ECP**	0,00	**EC**	0,00
		CS	0,00	**TP**	0,00	**FPV**	0,00			**TR**	0,00

COMUNE DI SALA BOLOGNESE

CITTA' METROPOLITANA DI BOLOGNA

CONTO DEL BILANCIO - GESTIONE DELLE SPESE 2021

FUNZIONI DELEGATE DALLE REGIONI

MISSIONE, PROGRAMMA, TITOLO	DENOMINAZIONE	RESIDUI PASSIVI AL 1/1/2021 (RS) / PREVISIONI DEFINITIVE DI COMPETENZA (CP) / PREVISIONI DEFINITIVE DI CASSA (CS)		PAGAMENTI IN C/RESIDUI (PR) / PAGAMENTI IN C/COMPETENZA (PC) / TOTALE PAGAMENTI (TP=PR+PC)		RIACCERTAMENTO RESIDUI (R) / IMPEGNI (I) / FONDO PLURIENNALE VINCOLATO (FPV)		ECONOMIE DI COMPETENZA (ECP=CP-I-FPV)		RESIDUI PASSIVI DA ESERCIZI PRECEDENTI (EP=RS-PR+R) / RESIDUI PASSIVI DA ESERCIZIO DI COMPETENZA (EC= I - PC) / TOTALE RESIDUI PASSIVI DA RIPORTARE (TR=EP+EC)	
MISSIONE 16	**Agricoltura, politiche agroalimentari e pesca**										
1601 Programma 01	**Sviluppo del settore agricolo e del sistema Agroalimentare**										
TITOLO 1	**SPESE CORRENTI**	**RS**	0,00	**PR**	0,00	**R**	0,00			**EP**	0,00
		CP	0,00	**PC**	0,00	**I**	0,00	**ECP**	0,00	**EC**	0,00
		CS	0,00	**TP**	0,00	**FPV**	0,00			**TR**	0,00
TITOLO 2	**SPESE IN CONTO CAPITALE**	**RS**	0,00	**PR**	0,00	**R**	0,00			**EP**	0,00
		CP	0,00	**PC**	0,00	**I**	0,00	**ECP**	0,00	**EC**	0,00
		CS	0,00	**TP**	0,00	**FPV**	0,00			**TR**	0,00
TITOLO 3	**INCREMENTO DI ATTIVITA' FINANZIARIE**	**RS**	0,00	**PR**	0,00	**R**	0,00			**EP**	0,00
		CP	0,00	**PC**	0,00	**I**	0,00	**ECP**	0,00	**EC**	0,00
		CS	0,00	**TP**	0,00	**FPV**	0,00			**TR**	0,00
TITOLO 4		**RS**	0,00	**PR**	0,00	**R**	0,00			**EP**	0,00
		CP	0,00	**PC**	0,00	**I**	0,00	**ECP**	0,00	**EC**	0,00
		CS	0,00	**TP**	0,00	**FPV**	0,00			**TR**	0,00
Totale Programma 01	**Sviluppo del settore agricolo e del sistema Agroalimentare**	**RS**	0,00	**PR**	0,00	**R**	0,00			**EP**	0,00
		CP	0,00	**PC**	0,00	**I**	0,00	**ECP**	0,00	**EC**	0,00
		CS	0,00	**TP**	0,00	**FPV**	0,00			**TR**	0,00
1602 Programma 02	**Caccia e pesca**										
TITOLO 1	**SPESE CORRENTI**	**RS**	0,00	**PR**	0,00	**R**	0,00			**EP**	0,00
		CP	0,00	**PC**	0,00	**I**	0,00	**ECP**	0,00	**EC**	0,00
		CS	0,00	**TP**	0,00	**FPV**	0,00			**TR**	0,00
TITOLO 2	**SPESE IN CONTO CAPITALE**	**RS**	0,00	**PR**	0,00	**R**	0,00			**EP**	0,00
		CP	0,00	**PC**	0,00	**I**	0,00	**ECP**	0,00	**EC**	0,00
		CS	0,00	**TP**	0,00	**FPV**	0,00			**TR**	0,00

COMUNE DI SALA BOLOGNESE

CITTA' METROPOLITANA DI BOLOGNA

CONTO DEL BILANCIO - GESTIONE DELLE SPESE 2021

FUNZIONI DELEGATE DALLE REGIONI

MISSIONE, PROGRAMMA, TITOLO	DENOMINAZIONE	RESIDUI PASSIVI AL 1/1/2021 (RS)		PAGAMENTI IN C/RESIDUI (PR)		RIACCERTAMENTO RESIDUI (R)				RESIDUI PASSIVI DA ESERCIZI PRECEDENTI (EP=RS-PR+R)	
		PREVISIONI DEFINITIVE DI COMPETENZA (CP)		PAGAMENTI IN C/COMPETENZA (PC)		IMPEGNI (I)		ECONOMIE DI COMPETENZA (ECP=CP-I-FPV)		RESIDUI PASSIVI DA ESERCIZIO DI COMPETENZA (EC= I - PC)	
		PREVISIONI DEFINITIVE DI CASSA (CS)		TOTALE PAGAMENTI (TP=PR+PC)		FONDO PLURIENNALE VINCOLATO (FPV)				TOTALE RESIDUI PASSIVI DA RIPORTARE (TR=EP+EC)	
TITOLO 3	**INCREMENTO DI ATTIVITA' FINANZIARIE**	**RS**	0,00	**PR**	0,00	**R**	0,00			**EP**	0,00
		CP	0,00	**PC**	0,00	**I**	0,00	**ECP**	0,00	**EC**	0,00
		CS	0,00	**TP**	0,00	**FPV**	0,00			**TR**	0,00
TITOLO 4		**RS**	0,00	**PR**	0,00	**R**	0,00			**EP**	0,00
		CP	0,00	**PC**	0,00	**I**	0,00	**ECP**	0,00	**EC**	0,00
		CS	0,00	**TP**	0,00	**FPV**	0,00			**TR**	0,00
Totale Programma 02	**Caccia e pesca**	**RS**	0,00	**PR**	0,00	**R**	0,00			**EP**	0,00
		CP	0,00	**PC**	0,00	**I**	0,00	**ECP**	0,00	**EC**	0,00
		CS	0,00	**TP**	0,00	**FPV**	0,00			**TR**	0,00
TOTALE MISSIONE 16	**Agricoltura, politiche agroalimentari e pesca**	**RS**	0,00	**PR**	0,00	**R**	0,00			**EP**	0,00
		CP	0,00	**PC**	0,00	**I**	0,00	**ECP**	0,00	**EC**	0,00
		CS	0,00	**TP**	0,00	**FPV**	0,00			**TR**	0,00

COMUNE DI SALA BOLOGNESE

CITTA' METROPOLITANA DI BOLOGNA

CONTO DEL BILANCIO - GESTIONE DELLE SPESE 2021

FUNZIONI DELEGATE DALLE REGIONI

MISSIONE, PROGRAMMA, TITOLO	DENOMINAZIONE	RESIDUI PASSIVI AL 1/1/2021 (RS) / PREVISIONI DEFINITIVE DI COMPETENZA (CP) / PREVISIONI DEFINITIVE DI CASSA (CS)		PAGAMENTI IN C/RESIDUI (PR) / PAGAMENTI IN C/COMPETENZA (PC) / TOTALE PAGAMENTI (TP=PR+PC)		RIACCERTAMENTO RESIDUI (R) / IMPEGNI (I) / FONDO PLURIENNALE VINCOLATO (FPV)		ECONOMIE DI COMPETENZA (ECP=CP-I-FPV)		RESIDUI PASSIVI DA ESERCIZI PRECEDENTI (EP=RS-PR+R) / RESIDUI PASSIVI DA ESERCIZIO DI COMPETENZA (EC= I - PC) / TOTALE RESIDUI PASSIVI DA RIPORTARE (TR=EP+EC)	
MISSIONE 17	**Energia e diversificazione delle fonti energetiche**										
1701 Programma 01	**Fonti energetiche**										
TITOLO 1	**SPESE CORRENTI**	**RS**	0,00	**PR**	0,00	**R**	0,00			**EP**	0,00
		CP	0,00	**PC**	0,00	**I**	0,00	**ECP**	0,00	**EC**	0,00
		CS	0,00	**TP**	0,00	**FPV**	0,00			**TR**	0,00
TITOLO 2	**SPESE IN CONTO CAPITALE**	**RS**	0,00	**PR**	0,00	**R**	0,00			**EP**	0,00
		CP	0,00	**PC**	0,00	**I**	0,00	**ECP**	0,00	**EC**	0,00
		CS	0,00	**TP**	0,00	**FPV**	0,00			**TR**	0,00
TITOLO 3	**INCREMENTO DI ATTIVITA' FINANZIARIE**	**RS**	0,00	**PR**	0,00	**R**	0,00			**EP**	0,00
		CP	0,00	**PC**	0,00	**I**	0,00	**ECP**	0,00	**EC**	0,00
		CS	0,00	**TP**	0,00	**FPV**	0,00			**TR**	0,00
TITOLO 4		**RS**	0,00	**PR**	0,00	**R**	0,00			**EP**	0,00
		CP	0,00	**PC**	0,00	**I**	0,00	**ECP**	0,00	**EC**	0,00
		CS	0,00	**TP**	0,00	**FPV**	0,00			**TR**	0,00
Totale Programma 01	**Fonti energetiche**	**RS**	0,00	**PR**	0,00	**R**	0,00			**EP**	0,00
		CP	0,00	**PC**	0,00	**I**	0,00	**ECP**	0,00	**EC**	0,00
		CS	0,00	**TP**	0,00	**FPV**	0,00			**TR**	0,00
TOTALE MISSIONE 17	**Energia e diversificazione delle fonti energetiche**	**RS**	0,00	**PR**	0,00	**R**	0,00			**EP**	0,00
		CP	0,00	**PC**	0,00	**I**	0,00	**ECP**	0,00	**EC**	0,00
		CS	0,00	**TP**	0,00	**FPV**	0,00			**TR**	0,00

COMUNE DI SALA BOLOGNESE

CITTA' METROPOLITANA DI BOLOGNA

CONTO DEL BILANCIO - GESTIONE DELLE SPESE 2021

FUNZIONI DELEGATE DALLE REGIONI

MISSIONE, PROGRAMMA, TITOLO	DENOMINAZIONE	RESIDUI PASSIVI AL 1/1/2021 (RS)		PAGAMENTI IN C/RESIDUI (PR)		RIACCERTAMENTO RESIDUI (R)				RESIDUI PASSIVI DA ESERCIZI PRECEDENTI (EP=RS-PR+R)	
		PREVISIONI DEFINITIVE DI COMPETENZA (CP)		PAGAMENTI IN C/COMPETENZA (PC)		IMPEGNI (I)		ECONOMIE DI COMPETENZA (ECP=CP-I-FPV)		RESIDUI PASSIVI DA ESERCIZIO DI COMPETENZA (EC= I - PC)	
		PREVISIONI DEFINITIVE DI CASSA (CS)		TOTALE PAGAMENTI (TP=PR+PC)		FONDO PLURIENNALE VINCOLATO (FPV)				TOTALE RESIDUI PASSIVI DA RIPORTARE (TR=EP+EC)	
MISSIONE 18	**Relazioni con le altre autonomie territoriali e locali**										
1801 Programma 01	**Relazioni finanziarie con le altre autonomie territoriali**										
TITOLO 1	**SPESE CORRENTI**	**RS**	0,00	**PR**	0,00	**R**	0,00			**EP**	0,00
		CP	0,00	**PC**	0,00	**I**	0,00	**ECP**	0,00	**EC**	0,00
		CS	0,00	**TP**	0,00	**FPV**	0,00			**TR**	0,00
TITOLO 2	**SPESE IN CONTO CAPITALE**	**RS**	0,00	**PR**	0,00	**R**	0,00			**EP**	0,00
		CP	0,00	**PC**	0,00	**I**	0,00	**ECP**	0,00	**EC**	0,00
		CS	0,00	**TP**	0,00	**FPV**	0,00			**TR**	0,00
TITOLO 3	**INCREMENTO DI ATTIVITA' FINANZIARIE**	**RS**	0,00	**PR**	0,00	**R**	0,00			**EP**	0,00
		CP	0,00	**PC**	0,00	**I**	0,00	**ECP**	0,00	**EC**	0,00
		CS	0,00	**TP**	0,00	**FPV**	0,00			**TR**	0,00
TITOLO 4		**RS**	0,00	**PR**	0,00	**R**	0,00			**EP**	0,00
		CP	0,00	**PC**	0,00	**I**	0,00	**ECP**	0,00	**EC**	0,00
		CS	0,00	**TP**	0,00	**FPV**	0,00			**TR**	0,00
Totale Programma 01	**Relazioni finanziarie con le altre autonomie territoriali**	**RS**	0,00	**PR**	0,00	**R**	0,00			**EP**	0,00
		CP	0,00	**PC**	0,00	**I**	0,00	**ECP**	0,00	**EC**	0,00
		CS	0,00	**TP**	0,00	**FPV**	0,00			**TR**	0,00
TOTALE MISSIONE 18	**Relazioni con le altre autonomie territoriali e locali**	**RS**	0,00	**PR**	0,00	**R**	0,00			**EP**	0,00
		CP	0,00	**PC**	0,00	**I**	0,00	**ECP**	0,00	**EC**	0,00
		CS	0,00	**TP**	0,00	**FPV**	0,00			**TR**	0,00

COMUNE DI SALA BOLOGNESE

CITTA' METROPOLITANA DI BOLOGNA

CONTO DEL BILANCIO - GESTIONE DELLE SPESE 2021

FUNZIONI DELEGATE DALLE REGIONI

MISSIONE, PROGRAMMA, TITOLO	DENOMINAZIONE	RESIDUI PASSIVI AL 1/1/2021 (RS) / PREVISIONI DEFINITIVE DI COMPETENZA (CP) / PREVISIONI DEFINITIVE DI CASSA (CS)		PAGAMENTI IN C/RESIDUI (PR) / PAGAMENTI IN C/COMPETENZA (PC) / TOTALE PAGAMENTI (TP=PR+PC)		RIACCERTAMENTO RESIDUI (R) / IMPEGNI (I) / FONDO PLURIENNALE VINCOLATO (FPV)		ECONOMIE DI COMPETENZA (ECP=CP-I-FPV)		RESIDUI PASSIVI DA ESERCIZI PRECEDENTI (EP=RS-PR+R) / RESIDUI PASSIVI DA ESERCIZIO DI COMPETENZA (EC= I - PC) / TOTALE RESIDUI PASSIVI DA RIPORTARE (TR=EP+EC)	
MISSIONE 19	**Relazioni internazionali**										
1901 Programma 01	**Relazioni internazionali e Cooperazione allo sviluppo**										
TITOLO 1	**SPESE CORRENTI**	**RS**	0,00	**PR**	0,00	**R**	0,00			**EP**	0,00
		CP	0,00	**PC**	0,00	**I**	0,00	**ECP**	0,00	**EC**	0,00
		CS	0,00	**TP**	0,00	**FPV**	0,00			**TR**	0,00
TITOLO 2	**SPESE IN CONTO CAPITALE**	**RS**	0,00	**PR**	0,00	**R**	0,00			**EP**	0,00
		CP	0,00	**PC**	0,00	**I**	0,00	**ECP**	0,00	**EC**	0,00
		CS	0,00	**TP**	0,00	**FPV**	0,00			**TR**	0,00
TITOLO 3	**INCREMENTO DI ATTIVITA' FINANZIARIE**	**RS**	0,00	**PR**	0,00	**R**	0,00			**EP**	0,00
		CP	0,00	**PC**	0,00	**I**	0,00	**ECP**	0,00	**EC**	0,00
		CS	0,00	**TP**	0,00	**FPV**	0,00			**TR**	0,00
TITOLO 4		**RS**	0,00	**PR**	0,00	**R**	0,00			**EP**	0,00
		CP	0,00	**PC**	0,00	**I**	0,00	**ECP**	0,00	**EC**	0,00
		CS	0,00	**TP**	0,00	**FPV**	0,00			**TR**	0,00
Totale Programma 01	**Relazioni internazionali e Cooperazione allo sviluppo**	**RS**	0,00	**PR**	0,00	**R**	0,00			**EP**	0,00
		CP	0,00	**PC**	0,00	**I**	0,00	**ECP**	0,00	**EC**	0,00
		CS	0,00	**TP**	0,00	**FPV**	0,00			**TR**	0,00
TOTALE MISSIONE 19	**Relazioni internazionali**	**RS**	0,00	**PR**	0,00	**R**	0,00			**EP**	0,00
		CP	0,00	**PC**	0,00	**I**	0,00	**ECP**	0,00	**EC**	0,00
		CS	0,00	**TP**	0,00	**FPV**	0,00			**TR**	0,00

COMUNE DI SALA BOLOGNESE

CITTA' METROPOLITANA DI BOLOGNA

CONTO DEL BILANCIO - GESTIONE DELLE SPESE 2021

FUNZIONI DELEGATE DALLE REGIONI

MISSIONE, PROGRAMMA, TITOLO	DENOMINAZIONE	RESIDUI PASSIVI AL 1/1/2021 (RS)		PAGAMENTI IN C/RESIDUI (PR)		RIACCERTAMENTO RESIDUI (R)				RESIDUI PASSIVI DA ESERCIZI PRECEDENTI (EP=RS-PR+R)	
		PREVISIONI DEFINITIVE DI COMPETENZA (CP)		PAGAMENTI IN C/COMPETENZA (PC)		IMPEGNI (I)		ECONOMIE DI COMPETENZA (ECP=CP-I-FPV)		RESIDUI PASSIVI DA ESERCIZIO DI COMPETENZA (EC= I - PC)	
		PREVISIONI DEFINITIVE DI CASSA (CS)		TOTALE PAGAMENTI (TP=PR+PC)		FONDO PLURIENNALE VINCOLATO (FPV)				TOTALE RESIDUI PASSIVI DA RIPORTARE (TR=EP+EC)	
MISSIONE 20	**Fondi e accantonamenti**										
2001 Programma 01	**Fondo di riserva**										
TITOLO 1	**SPESE CORRENTI**	**RS**	0,00	**PR**	0,00	**R**	0,00			**EP**	0,00
		CP	0,00	**PC**	0,00	**I**	0,00	**ECP**	0,00	**EC**	0,00
		CS	0,00	**TP**	0,00	**FPV**	0,00			**TR**	0,00
TITOLO 2	**SPESE IN CONTO CAPITALE**	**RS**	0,00	**PR**	0,00	**R**	0,00			**EP**	0,00
		CP	0,00	**PC**	0,00	**I**	0,00	**ECP**	0,00	**EC**	0,00
		CS	0,00	**TP**	0,00	**FPV**	0,00			**TR**	0,00
TITOLO 4		**RS**	0,00	**PR**	0,00	**R**	0,00			**EP**	0,00
		CP	0,00	**PC**	0,00	**I**	0,00	**ECP**	0,00	**EC**	0,00
		CS	0,00	**TP**	0,00	**FPV**	0,00			**TR**	0,00
Totale Programma 01	**Fondo di riserva**	**RS**	0,00	**PR**	0,00	**R**	0,00			**EP**	0,00
		CP	0,00	**PC**	0,00	**I**	0,00	**ECP**	0,00	**EC**	0,00
		CS	0,00	**TP**	0,00	**FPV**	0,00			**TR**	0,00
2002 Programma 02	**Fondo crediti di dubbia esigibilità**										
TITOLO 1		**RS**	0,00	**PR**	0,00	**R**	0,00			**EP**	0,00
		CP	0,00	**PC**	0,00	**I**	0,00	**ECP**	0,00	**EC**	0,00
		CS	0,00	**TP**	0,00	**FPV**	0,00			**TR**	0,00
TITOLO 2		**RS**	0,00	**PR**	0,00	**R**	0,00			**EP**	0,00
		CP	0,00	**PC**	0,00	**I**	0,00	**ECP**	0,00	**EC**	0,00
		CS	0,00	**TP**	0,00	**FPV**	0,00			**TR**	0,00
TITOLO 4		**RS**	0,00	**PR**	0,00	**R**	0,00			**EP**	0,00
		CP	0,00	**PC**	0,00	**I**	0,00	**ECP**	0,00	**EC**	0,00
		CS	0,00	**TP**	0,00	**FPV**	0,00			**TR**	0,00

COMUNE DI SALA BOLOGNESE

CITTA' METROPOLITANA DI BOLOGNA

CONTO DEL BILANCIO - GESTIONE DELLE SPESE 2021

FUNZIONI DELEGATE DALLE REGIONI

MISSIONE, PROGRAMMA, TITOLO	DENOMINAZIONE	RESIDUI PASSIVI AL 1/1/2021 (RS) / PREVISIONI DEFINITIVE DI COMPETENZA (CP) / PREVISIONI DEFINITIVE DI CASSA (CS)		PAGAMENTI IN C/RESIDUI (PR) / PAGAMENTI IN C/COMPETENZA (PC) / TOTALE PAGAMENTI (TP=PR+PC)		RIACCERTAMENTO RESIDUI (R) / IMPEGNI (I) / FONDO PLURIENNALE VINCOLATO (FPV)		ECONOMIE DI COMPETENZA (ECP=CP-I-FPV)		RESIDUI PASSIVI DA ESERCIZI PRECEDENTI (EP=RS-PR+R) / RESIDUI PASSIVI DA ESERCIZIO DI COMPETENZA (EC= I - PC) / TOTALE RESIDUI PASSIVI DA RIPORTARE (TR=EP+EC)	
Totale Programma 02	**Fondo crediti di dubbia esigibilità**	**RS**	0,00	**PR**	0,00	**R**	0,00			**EP**	0,00
		CP	0,00	**PC**	0,00	**I**	0,00	**ECP**	0,00	**EC**	0,00
		CS	0,00	**TP**	0,00	**FPV**	0,00			**TR**	0,00
2003 Programma 03	**Altri Fondi**										
TITOLO 1	**SPESE CORRENTI**	**RS**	0,00	**PR**	0,00	**R**	0,00			**EP**	0,00
		CP	0,00	**PC**	0,00	**I**	0,00	**ECP**	0,00	**EC**	0,00
		CS	0,00	**TP**	0,00	**FPV**	0,00			**TR**	0,00
TITOLO 2	**SPESE IN CONTO CAPITALE**	**RS**	0,00	**PR**	0,00	**R**	0,00			**EP**	0,00
		CP	0,00	**PC**	0,00	**I**	0,00	**ECP**	0,00	**EC**	0,00
		CS	0,00	**TP**	0,00	**FPV**	0,00			**TR**	0,00
TITOLO 4		**RS**	0,00	**PR**	0,00	**R**	0,00			**EP**	0,00
		CP	0,00	**PC**	0,00	**I**	0,00	**ECP**	0,00	**EC**	0,00
		CS	0,00	**TP**	0,00	**FPV**	0,00			**TR**	0,00
Totale Programma 03	**Altri Fondi**	**RS**	0,00	**PR**	0,00	**R**	0,00			**EP**	0,00
		CP	0,00	**PC**	0,00	**I**	0,00	**ECP**	0,00	**EC**	0,00
		CS	0,00	**TP**	0,00	**FPV**	0,00			**TR**	0,00
TOTALE MISSIONE 20	**Fondi e accantonamenti**	**RS**	0,00	**PR**	0,00	**R**	0,00			**EP**	0,00
		CP	0,00	**PC**	0,00	**I**	0,00	**ECP**	0,00	**EC**	0,00
		CS	0,00	**TP**	0,00	**FPV**	0,00			**TR**	0,00

COMUNE DI SALA BOLOGNESE

CITTA' METROPOLITANA DI BOLOGNA

CONTO DEL BILANCIO - GESTIONE DELLE SPESE 2021

FUNZIONI DELEGATE DALLE REGIONI

MISSIONE, PROGRAMMA, TITOLO	DENOMINAZIONE	RESIDUI PASSIVI AL 1/1/2021 (RS)		PAGAMENTI IN C/RESIDUI (PR)		RIACCERTAMENTO RESIDUI (R)				RESIDUI PASSIVI DA ESERCIZI PRECEDENTI (EP=RS-PR+R)	
		PREVISIONI DEFINITIVE DI COMPETENZA (CP)		PAGAMENTI IN C/COMPETENZA (PC)		IMPEGNI (I)		ECONOMIE DI COMPETENZA (ECP=CP-I-FPV)		RESIDUI PASSIVI DA ESERCIZIO DI COMPETENZA (EC= I - PC)	
		PREVISIONI DEFINITIVE DI CASSA (CS)		TOTALE PAGAMENTI (TP=PR+PC)		FONDO PLURIENNALE VINCOLATO (FPV)				TOTALE RESIDUI PASSIVI DA RIPORTARE (TR=EP+EC)	
MISSIONE 50	**Debito pubblico**										
5001 Programma 01	**Quota interessi ammortamento mutui e prestiti obbligazionari**										
TITOLO 1	**SPESE CORRENTI**	**RS**	0,00	**PR**	0,00	**R**	0,00			**EP**	0,00
		CP	0,00	**PC**	0,00	**I**	0,00	**ECP**	0,00	**EC**	0,00
		CS	0,00	**TP**	0,00	**FPV**	0,00			**TR**	0,00
Totale Programma 01	**Quota interessi ammortamento mutui e prestiti obbligazionari**	**RS**	0,00	**PR**	0,00	**R**	0,00			**EP**	0,00
		CP	0,00	**PC**	0,00	**I**	0,00	**ECP**	0,00	**EC**	0,00
		CS	0,00	**TP**	0,00	**FPV**	0,00			**TR**	0,00
5002 Programma 02	**Quota capitale ammortamento mutui e prestiti obbligazionari**										
TITOLO 4	**Rimborso di prestiti**	**RS**	0,00	**PR**	0,00	**R**	0,00			**EP**	0,00
		CP	0,00	**PC**	0,00	**I**	0,00	**ECP**	0,00	**EC**	0,00
		CS	0,00	**TP**	0,00	**FPV**	0,00			**TR**	0,00
Totale Programma 02	**Quota capitale ammortamento mutui e prestiti obbligazionari**	**RS**	0,00	**PR**	0,00	**R**	0,00			**EP**	0,00
		CP	0,00	**PC**	0,00	**I**	0,00	**ECP**	0,00	**EC**	0,00
		CS	0,00	**TP**	0,00	**FPV**	0,00			**TR**	0,00
TOTALE MISSIONE 50	**Debito pubblico**	**RS**	0,00	**PR**	0,00	**R**	0,00			**EP**	0,00
		CP	0,00	**PC**	0,00	**I**	0,00	**ECP**	0,00	**EC**	0,00
		CS	0,00	**TP**	0,00	**FPV**	0,00			**TR**	0,00

COMUNE DI SALA BOLOGNESE

CITTA' METROPOLITANA DI BOLOGNA

CONTO DEL BILANCIO - GESTIONE DELLE SPESE 2021

FUNZIONI DELEGATE DALLE REGIONI

MISSIONE, PROGRAMMA, TITOLO	DENOMINAZIONE	RESIDUI PASSIVI AL 1/1/2021 (RS) / PREVISIONI DEFINITIVE DI COMPETENZA (CP) / PREVISIONI DEFINITIVE DI CASSA (CS)		PAGAMENTI IN C/RESIDUI (PR) / PAGAMENTI IN C/COMPETENZA (PC) / TOTALE PAGAMENTI (TP=PR+PC)		RIACCERTAMENTO RESIDUI (R) / IMPEGNI (I) / FONDO PLURIENNALE VINCOLATO (FPV)		ECONOMIE DI COMPETENZA (ECP=CP-I-FPV)		RESIDUI PASSIVI DA ESERCIZI PRECEDENTI (EP=RS-PR+R) / RESIDUI PASSIVI DA ESERCIZIO DI COMPETENZA (EC= I - PC) / TOTALE RESIDUI PASSIVI DA RIPORTARE (TR=EP+EC)	
MISSIONE 60	**Anticipazioni finanziarie**										
6001 Programma 01	**Restituzione anticipazioni di tesoreria**										
TITOLO 1	**SPESE CORRENTI**	**RS**	0,00	**PR**	0,00	**R**	0,00			**EP**	0,00
		CP	0,00	**PC**	0,00	**I**	0,00	**ECP**	0,00	**EC**	0,00
		CS	0,00	**TP**	0,00	**FPV**	0,00			**TR**	0,00
TITOLO 3	**INCREMENTO DI ATTIVITA' FINANZIARIE**	**RS**	0,00	**PR**	0,00	**R**	0,00			**EP**	0,00
		CP	0,00	**PC**	0,00	**I**	0,00	**ECP**	0,00	**EC**	0,00
		CS	0,00	**TP**	0,00	**FPV**	0,00			**TR**	0,00
TITOLO 4		**RS**	0,00	**PR**	0,00	**R**	0,00			**EP**	0,00
		CP	0,00	**PC**	0,00	**I**	0,00	**ECP**	0,00	**EC**	0,00
		CS	0,00	**TP**	0,00	**FPV**	0,00			**TR**	0,00
TITOLO 5	**CHIUSURA DI ANTICIPAZIONI RICEVUTE DA ISTITUTO TESORIERE/CASSIERE**	**RS**	0,00	**PR**	0,00	**R**	0,00			**EP**	0,00
		CP	0,00	**PC**	0,00	**I**	0,00	**ECP**	0,00	**EC**	0,00
		CS	0,00	**TP**	0,00	**FPV**	0,00			**TR**	0,00
Totale Programma 01	**Restituzione anticipazioni di tesoreria**	**RS**	0,00	**PR**	0,00	**R**	0,00			**EP**	0,00
		CP	0,00	**PC**	0,00	**I**	0,00	**ECP**	0,00	**EC**	0,00
		CS	0,00	**TP**	0,00	**FPV**	0,00			**TR**	0,00
TOTALE MISSIONE 60	**Anticipazioni finanziarie**	**RS**	0,00	**PR**	0,00	**R**	0,00			**EP**	0,00
		CP	0,00	**PC**	0,00	**I**	0,00	**ECP**	0,00	**EC**	0,00
		CS	0,00	**TP**	0,00	**FPV**	0,00			**TR**	0,00

COMUNE DI SALA BOLOGNESE

CITTA' METROPOLITANA DI BOLOGNA

CONTO DEL BILANCIO - GESTIONE DELLE SPESE 2021

FUNZIONI DELEGATE DALLE REGIONI

MISSIONE, PROGRAMMA, TITOLO	DENOMINAZIONE	RESIDUI PASSIVI AL 1/1/2021 (RS) / PREVISIONI DEFINITIVE DI COMPETENZA (CP) / PREVISIONI DEFINITIVE DI CASSA (CS)		PAGAMENTI IN C/RESIDUI (PR) / PAGAMENTI IN C/COMPETENZA (PC) / TOTALE PAGAMENTI (TP=PR+PC)		RIACCERTAMENTO RESIDUI (R) / IMPEGNI (I) / FONDO PLURIENNALE VINCOLATO (FPV)		ECONOMIE DI COMPETENZA (ECP=CP-I-FPV)		RESIDUI PASSIVI DA ESERCIZI PRECEDENTI (EP=RS-PR+R) / RESIDUI PASSIVI DA ESERCIZIO DI COMPETENZA (EC= I - PC) / TOTALE RESIDUI PASSIVI DA RIPORTARE (TR=EP+EC)	
MISSIONE 99	**Servizi per conto terzi**										
9901 Programma 01	**Servizi per conto terzi - Partite di giro**										
TITOLO 7	**SPESE PER CONTO TERZI E PARTITE DI GIRO**	**RS**	0,00	**PR**	0,00	**R**	0,00			**EP**	0,00
		CP	0,00	**PC**	0,00	**I**	0,00	**ECP**	0,00	**EC**	0,00
		CS	0,00	**TP**	0,00	**FPV**	0,00			**TR**	0,00
Totale Programma 01	**Servizi per conto terzi - Partite di giro**	**RS**	0,00	**PR**	0,00	**R**	0,00			**EP**	0,00
		CP	0,00	**PC**	0,00	**I**	0,00	**ECP**	0,00	**EC**	0,00
		CS	0,00	**TP**	0,00	**FPV**	0,00			**TR**	0,00
9902 Programma 02	**Anticipazioni per il finanziamento del sistema sanitario nazionale**										
TITOLO 7	**SPESE PER CONTO TERZI E PARTITE DI GIRO**	**RS**	0,00	**PR**	0,00	**R**	0,00			**EP**	0,00
		CP	0,00	**PC**	0,00	**I**	0,00	**ECP**	0,00	**EC**	0,00
		CS	0,00	**TP**	0,00	**FPV**	0,00			**TR**	0,00
TOTALE MISSIONE 99	**Servizi per conto terzi**	**RS**	0,00	**PR**	0,00	**R**	0,00			**EP**	0,00
		CP	0,00	**PC**	0,00	**I**	0,00	**ECP**	0,00	**EC**	0,00
		CS	0,00	**TP**	0,00	**FPV**	0,00			**TR**	0,00
	TOTALE GENERALE DELLE SPESE	**RS**	0,00	**PR**	0,00	**R**	0,00			**EP**	0,00
		CP	0,00	**PC**	0,00	**I**	0,00	**ECP**	0,00	**EC**	0,00
		CS	0,00	**TP**	0,00	**FPV**	0,00			**TR**	0,00

COMUNE DI SALA BOLOGNESE

CITTA' METROPOLITANA DI BOLOGNA

CONTO DEL BILANCIO - GESTIONE DELLE SPESE 2021

UTILIZZO DI CONTRIBUTI E TRASFERIMENTI DA PARTE DI ORGANISMI COMUNITARI E INTERNAZIONALI

MISSIONE, PROGRAMMA, TITOLO	DENOMINAZIONE	RESIDUI PASSIVI AL 1/1/2021 (RS)		PAGAMENTI IN C/RESIDUI (PR)		RIACCERTAMENTO RESIDUI (R)				RESIDUI PASSIVI DA ESERCIZI PRECEDENTI (EP=RS-PR+R)	
		PREVISIONI DEFINITIVE DI COMPETENZA (CP)		PAGAMENTI IN C/COMPETENZA (PC)		IMPEGNI (I)		ECONOMIE DI COMPETENZA (ECP=CP-I-FPV)		RESIDUI PASSIVI DA ESERCIZIO DI COMPETENZA (EC= I - PC)	
		PREVISIONI DEFINITIVE DI CASSA (CS)		TOTALE PAGAMENTI (TP=PR+PC)		FONDO PLURIENNALE VINCOLATO (FPV)				TOTALE RESIDUI PASSIVI DA RIPORTARE (TR=EP+EC)	
	DISAVANZO DI AMMINISTRAZIONE	**CP**	0,00								
MISSIONE 1	**Servizi istituzionali e generali e di gestione**										
0101 Programma 01	**Organi istituzionali**										
TITOLO 1	**SPESE CORRENTI**	**RS**	0,00	**PR**	0,00	**R**	0,00			**EP**	0,00
		CP	0,00	**PC**	0,00	**I**	0,00	**ECP**	0,00	**EC**	0,00
		CS	0,00	**TP**	0,00	**FPV**	0,00			**TR**	0,00
TITOLO 2	**SPESE IN CONTO CAPITALE**	**RS**	0,00	**PR**	0,00	**R**	0,00			**EP**	0,00
		CP	0,00	**PC**	0,00	**I**	0,00	**ECP**	0,00	**EC**	0,00
		CS	0,00	**TP**	0,00	**FPV**	0,00			**TR**	0,00
TITOLO 4		**RS**	0,00	**PR**	0,00	**R**	0,00			**EP**	0,00
		CP	0,00	**PC**	0,00	**I**	0,00	**ECP**	0,00	**EC**	0,00
		CS	0,00	**TP**	0,00	**FPV**	0,00			**TR**	0,00
Totale Programma 01	**Organi istituzionali**	**RS**	0,00	**PR**	0,00	**R**	0,00			**EP**	0,00
		CP	0,00	**PC**	0,00	**I**	0,00	**ECP**	0,00	**EC**	0,00
		CS	0,00	**TP**	0,00	**FPV**	0,00			**TR**	0,00
0102 Programma 02	**Segreteria generale**										
TITOLO 1	**SPESE CORRENTI**	**RS**	0,00	**PR**	0,00	**R**	0,00			**EP**	0,00
		CP	0,00	**PC**	0,00	**I**	0,00	**ECP**	0,00	**EC**	0,00
		CS	0,00	**TP**	0,00	**FPV**	0,00			**TR**	0,00
TITOLO 2	**SPESE IN CONTO CAPITALE**	**RS**	0,00	**PR**	0,00	**R**	0,00			**EP**	0,00
		CP	0,00	**PC**	0,00	**I**	0,00	**ECP**	0,00	**EC**	0,00
		CS	0,00	**TP**	0,00	**FPV**	0,00			**TR**	0,00
TITOLO 4		**RS**	0,00	**PR**	0,00	**R**	0,00			**EP**	0,00
		CP	0,00	**PC**	0,00	**I**	0,00	**ECP**	0,00	**EC**	0,00
		CS	0,00	**TP**	0,00	**FPV**	0,00			**TR**	0,00

COMUNE DI SALA BOLOGNESE

CITTA' METROPOLITANA DI BOLOGNA

CONTO DEL BILANCIO - GESTIONE DELLE SPESE 2021

UTILIZZO DI CONTRIBUTI E TRASFERIMENTI DA PARTE DI ORGANISMI COMUNITARI E INTERNAZIONALI

MISSIONE, PROGRAMMA, TITOLO	DENOMINAZIONE	RESIDUI PASSIVI AL 1/1/2021 (RS) / PREVISIONI DEFINITIVE DI COMPETENZA (CP) / PREVISIONI DEFINITIVE DI CASSA (CS)		PAGAMENTI IN C/RESIDUI (PR) / PAGAMENTI IN C/COMPETENZA (PC) / TOTALE PAGAMENTI (TP=PR+PC)		RIACCERTAMENTO RESIDUI (R) / IMPEGNI (I) / FONDO PLURIENNALE VINCOLATO (FPV)		ECONOMIE DI COMPETENZA (ECP=CP-I-FPV)		RESIDUI PASSIVI DA ESERCIZI PRECEDENTI (EP=RS-PR+R) / RESIDUI PASSIVI DA ESERCIZIO DI COMPETENZA (EC= I - PC) / TOTALE RESIDUI PASSIVI DA RIPORTARE (TR=EP+EC)	
Totale Programma 02	**Segreteria generale**	**RS**	0,00	**PR**	0,00	**R**	0,00			**EP**	0,00
		CP	0,00	**PC**	0,00	**I**	0,00	**ECP**	0,00	**EC**	0,00
		CS	0,00	**TP**	0,00	**FPV**	0,00			**TR**	0,00
0103 Programma 03	**Gestione economica, finanziaria, programmazione e provveditorato**										
TITOLO 1	**SPESE CORRENTI**	**RS**	0,00	**PR**	0,00	**R**	0,00			**EP**	0,00
		CP	0,00	**PC**	0,00	**I**	0,00	**ECP**	0,00	**EC**	0,00
		CS	0,00	**TP**	0,00	**FPV**	0,00			**TR**	0,00
TITOLO 2	**SPESE IN CONTO CAPITALE**	**RS**	0,00	**PR**	0,00	**R**	0,00			**EP**	0,00
		CP	0,00	**PC**	0,00	**I**	0,00	**ECP**	0,00	**EC**	0,00
		CS	0,00	**TP**	0,00	**FPV**	0,00			**TR**	0,00
TITOLO 3	**INCREMENTO DI ATTIVITA' FINANZIARIE**	**RS**	0,00	**PR**	0,00	**R**	0,00			**EP**	0,00
		CP	0,00	**PC**	0,00	**I**	0,00	**ECP**	0,00	**EC**	0,00
		CS	0,00	**TP**	0,00	**FPV**	0,00			**TR**	0,00
TITOLO 4		**RS**	0,00	**PR**	0,00	**R**	0,00			**EP**	0,00
		CP	0,00	**PC**	0,00	**I**	0,00	**ECP**	0,00	**EC**	0,00
		CS	0,00	**TP**	0,00	**FPV**	0,00			**TR**	0,00
Totale Programma 03	**Gestione economica, finanziaria, programmazione e provveditorato**	**RS**	0,00	**PR**	0,00	**R**	0,00			**EP**	0,00
		CP	0,00	**PC**	0,00	**I**	0,00	**ECP**	0,00	**EC**	0,00
		CS	0,00	**TP**	0,00	**FPV**	0,00			**TR**	0,00
0104 Programma 04	**Gestione delle entrate tributarie e servizi fiscali**										
TITOLO 1	**SPESE CORRENTI**	**RS**	0,00	**PR**	0,00	**R**	0,00			**EP**	0,00
		CP	0,00	**PC**	0,00	**I**	0,00	**ECP**	0,00	**EC**	0,00
		CS	0,00	**TP**	0,00	**FPV**	0,00			**TR**	0,00
TITOLO 2	**SPESE IN CONTO CAPITALE**	**RS**	0,00	**PR**	0,00	**R**	0,00			**EP**	0,00
		CP	0,00	**PC**	0,00	**I**	0,00	**ECP**	0,00	**EC**	0,00
		CS	0,00	**TP**	0,00	**FPV**	0,00			**TR**	0,00

MISSIONE, PROGRAMMA, TITOLO	DENOMINAZIONE	RESIDUI PASSIVI AL 1/1/2021 (RS) / PREVISIONI DEFINITIVE DI COMPETENZA (CP) / PREVISIONI DEFINITIVE DI CASSA (CS)		PAGAMENTI IN C/RESIDUI (PR) / PAGAMENTI IN C/COMPETENZA (PC) / TOTALE PAGAMENTI (TP=PR+PC)		RIACCERTAMENTO RESIDUI (R) / IMPEGNI (I) / FONDO PLURIENNALE VINCOLATO (FPV)		ECONOMIE DI COMPETENZA (ECP=CP-I-FPV)		RESIDUI PASSIVI DA ESERCIZI PRECEDENTI (EP=RS-PR+R) / RESIDUI PASSIVI DA ESERCIZIO DI COMPETENZA (EC= I - PC) / TOTALE RESIDUI PASSIVI DA RIPORTARE (TR=EP+EC)	
TITOLO 4		**RS**	0,00	**PR**	0,00	**R**	0,00			**EP**	0,00
		CP	0,00	**PC**	0,00	**I**	0,00	**ECP**	0,00	**EC**	0,00
		CS	0,00	**TP**	0,00	**FPV**	0,00			**TR**	0,00
Totale Programma 04	**Gestione delle entrate tributarie e servizi fiscali**	**RS**	0,00	**PR**	0,00	**R**	0,00			**EP**	0,00
		CP	0,00	**PC**	0,00	**I**	0,00	**ECP**	0,00	**EC**	0,00
		CS	0,00	**TP**	0,00	**FPV**	0,00			**TR**	0,00
0105 Programma 05	**Gestione dei beni demaniali e patrimoniali**										
TITOLO 1	**SPESE CORRENTI**	**RS**	0,00	**PR**	0,00	**R**	0,00			**EP**	0,00
		CP	0,00	**PC**	0,00	**I**	0,00	**ECP**	0,00	**EC**	0,00
		CS	0,00	**TP**	0,00	**FPV**	0,00			**TR**	0,00
TITOLO 2	**SPESE IN CONTO CAPITALE**	**RS**	0,00	**PR**	0,00	**R**	0,00			**EP**	0,00
		CP	0,00	**PC**	0,00	**I**	0,00	**ECP**	0,00	**EC**	0,00
		CS	0,00	**TP**	0,00	**FPV**	0,00			**TR**	0,00
TITOLO 4		**RS**	0,00	**PR**	0,00	**R**	0,00			**EP**	0,00
		CP	0,00	**PC**	0,00	**I**	0,00	**ECP**	0,00	**EC**	0,00
		CS	0,00	**TP**	0,00	**FPV**	0,00			**TR**	0,00
Totale Programma 05	**Gestione dei beni demaniali e patrimoniali**	**RS**	0,00	**PR**	0,00	**R**	0,00			**EP**	0,00
		CP	0,00	**PC**	0,00	**I**	0,00	**ECP**	0,00	**EC**	0,00
		CS	0,00	**TP**	0,00	**FPV**	0,00			**TR**	0,00
0106 Programma 06	**Ufficio tecnico**										
TITOLO 1	**SPESE CORRENTI**	**RS**	0,00	**PR**	0,00	**R**	0,00			**EP**	0,00
		CP	0,00	**PC**	0,00	**I**	0,00	**ECP**	0,00	**EC**	0,00
		CS	0,00	**TP**	0,00	**FPV**	0,00			**TR**	0,00
TITOLO 2	**SPESE IN CONTO CAPITALE**	**RS**	0,00	**PR**	0,00	**R**	0,00			**EP**	0,00
		CP	0,00	**PC**	0,00	**I**	0,00	**ECP**	0,00	**EC**	0,00
		CS	0,00	**TP**	0,00	**FPV**	0,00			**TR**	0,00

MISSIONE, PROGRAMMA, TITOLO	DENOMINAZIONE	RESIDUI PASSIVI AL 1/1/2021 (RS) / PREVISIONI DEFINITIVE DI COMPETENZA (CP) / PREVISIONI DEFINITIVE DI CASSA (CS)		PAGAMENTI IN C/RESIDUI (PR) / PAGAMENTI IN C/COMPETENZA (PC) / TOTALE PAGAMENTI (TP=PR+PC)		RIACCERTAMENTO RESIDUI (R) / IMPEGNI (I) / FONDO PLURIENNALE VINCOLATO (FPV)		ECONOMIE DI COMPETENZA (ECP=CP-I-FPV)		RESIDUI PASSIVI DA ESERCIZI PRECEDENTI (EP=RS-PR+R) / RESIDUI PASSIVI DA ESERCIZIO DI COMPETENZA (EC= I - PC) / TOTALE RESIDUI PASSIVI DA RIPORTARE (TR=EP+EC)	
TITOLO 4		**RS**	0,00	**PR**	0,00	**R**	0,00			**EP**	0,00
		CP	0,00	**PC**	0,00	**I**	0,00	**ECP**	0,00	**EC**	0,00
		CS	0,00	**TP**	0,00	**FPV**	0,00			**TR**	0,00
Totale Programma 06	**Ufficio tecnico**	**RS**	0,00	**PR**	0,00	**R**	0,00			**EP**	0,00
		CP	0,00	**PC**	0,00	**I**	0,00	**ECP**	0,00	**EC**	0,00
		CS	0,00	**TP**	0,00	**FPV**	0,00			**TR**	0,00
0107 Programma 07	**Elezioni e consultazioni popolari - Anagrafe e stato civile**										
TITOLO 1	**SPESE CORRENTI**	**RS**	0,00	**PR**	0,00	**R**	0,00			**EP**	0,00
		CP	0,00	**PC**	0,00	**I**	0,00	**ECP**	0,00	**EC**	0,00
		CS	0,00	**TP**	0,00	**FPV**	0,00			**TR**	0,00
TITOLO 2	**SPESE IN CONTO CAPITALE**	**RS**	0,00	**PR**	0,00	**R**	0,00			**EP**	0,00
		CP	0,00	**PC**	0,00	**I**	0,00	**ECP**	0,00	**EC**	0,00
		CS	0,00	**TP**	0,00	**FPV**	0,00			**TR**	0,00
TITOLO 4		**RS**	0,00	**PR**	0,00	**R**	0,00			**EP**	0,00
		CP	0,00	**PC**	0,00	**I**	0,00	**ECP**	0,00	**EC**	0,00
		CS	0,00	**TP**	0,00	**FPV**	0,00			**TR**	0,00
Totale Programma 07	**Elezioni e consultazioni popolari - Anagrafe e stato civile**	**RS**	0,00	**PR**	0,00	**R**	0,00			**EP**	0,00
		CP	0,00	**PC**	0,00	**I**	0,00	**ECP**	0,00	**EC**	0,00
		CS	0,00	**TP**	0,00	**FPV**	0,00			**TR**	0,00
0108 Programma 08	**Statistica e sistemi informativi**										
TITOLO 1	**SPESE CORRENTI**	**RS**	0,00	**PR**	0,00	**R**	0,00			**EP**	0,00
		CP	0,00	**PC**	0,00	**I**	0,00	**ECP**	0,00	**EC**	0,00
		CS	0,00	**TP**	0,00	**FPV**	0,00			**TR**	0,00
TITOLO 2	**SPESE IN CONTO CAPITALE**	**RS**	0,00	**PR**	0,00	**R**	0,00			**EP**	0,00
		CP	0,00	**PC**	0,00	**I**	0,00	**ECP**	0,00	**EC**	0,00
		CS	0,00	**TP**	0,00	**FPV**	0,00			**TR**	0,00

COMUNE DI SALA BOLOGNESE

CITTA' METROPOLITANA DI BOLOGNA

CONTO DEL BILANCIO - GESTIONE DELLE SPESE 2021

UTILIZZO DI CONTRIBUTI E TRASFERIMENTI DA PARTE DI ORGANISMI COMUNITARI E INTERNAZIONALI

MISSIONE, PROGRAMMA, TITOLO	DENOMINAZIONE	RESIDUI PASSIVI AL 1/1/2021 (RS) / PREVISIONI DEFINITIVE DI COMPETENZA (CP) / PREVISIONI DEFINITIVE DI CASSA (CS)		PAGAMENTI IN C/RESIDUI (PR) / PAGAMENTI IN C/COMPETENZA (PC) / TOTALE PAGAMENTI (TP=PR+PC)		RIACCERTAMENTO RESIDUI (R) / IMPEGNI (I) / FONDO PLURIENNALE VINCOLATO (FPV)		ECONOMIE DI COMPETENZA (ECP=CP-I-FPV)		RESIDUI PASSIVI DA ESERCIZI PRECEDENTI (EP=RS-PR+R) / RESIDUI PASSIVI DA ESERCIZIO DI COMPETENZA (EC= I - PC) / TOTALE RESIDUI PASSIVI DA RIPORTARE (TR=EP+EC)	
TITOLO 4		**RS**	0,00	**PR**	0,00	**R**	0,00			**EP**	0,00
		CP	0,00	**PC**	0,00	**I**	0,00	**ECP**	0,00	**EC**	0,00
		CS	0,00	**TP**	0,00	**FPV**	0,00			**TR**	0,00
Totale Programma 08	**Statistica e sistemi informativi**	**RS**	0,00	**PR**	0,00	**R**	0,00			**EP**	0,00
		CP	0,00	**PC**	0,00	**I**	0,00	**ECP**	0,00	**EC**	0,00
		CS	0,00	**TP**	0,00	**FPV**	0,00			**TR**	0,00
0109 Programma 09	**Assistenza tecnico-amministrativa agli enti locali**										
TITOLO 1	**SPESE CORRENTI**	**RS**	0,00	**PR**	0,00	**R**	0,00			**EP**	0,00
		CP	0,00	**PC**	0,00	**I**	0,00	**ECP**	0,00	**EC**	0,00
		CS	0,00	**TP**	0,00	**FPV**	0,00			**TR**	0,00
TITOLO 2	**SPESE IN CONTO CAPITALE**	**RS**	0,00	**PR**	0,00	**R**	0,00			**EP**	0,00
		CP	0,00	**PC**	0,00	**I**	0,00	**ECP**	0,00	**EC**	0,00
		CS	0,00	**TP**	0,00	**FPV**	0,00			**TR**	0,00
TITOLO 4		**RS**	0,00	**PR**	0,00	**R**	0,00			**EP**	0,00
		CP	0,00	**PC**	0,00	**I**	0,00	**ECP**	0,00	**EC**	0,00
		CS	0,00	**TP**	0,00	**FPV**	0,00			**TR**	0,00
Totale Programma 09	**Assistenza tecnico-amministrativa agli enti locali**	**RS**	0,00	**PR**	0,00	**R**	0,00			**EP**	0,00
		CP	0,00	**PC**	0,00	**I**	0,00	**ECP**	0,00	**EC**	0,00
		CS	0,00	**TP**	0,00	**FPV**	0,00			**TR**	0,00
0110 Programma 10	**Risorse umane**										
TITOLO 1	**SPESE CORRENTI**	**RS**	0,00	**PR**	0,00	**R**	0,00			**EP**	0,00
		CP	0,00	**PC**	0,00	**I**	0,00	**ECP**	0,00	**EC**	0,00
		CS	0,00	**TP**	0,00	**FPV**	0,00			**TR**	0,00
TITOLO 2	**SPESE IN CONTO CAPITALE**	**RS**	0,00	**PR**	0,00	**R**	0,00			**EP**	0,00
		CP	0,00	**PC**	0,00	**I**	0,00	**ECP**	0,00	**EC**	0,00
		CS	0,00	**TP**	0,00	**FPV**	0,00			**TR**	0,00

COMUNE DI SALA BOLOGNESE

CITTA' METROPOLITANA DI BOLOGNA

CONTO DEL BILANCIO - GESTIONE DELLE SPESE 2021

UTILIZZO DI CONTRIBUTI E TRASFERIMENTI DA PARTE DI ORGANISMI COMUNITARI E INTERNAZIONALI

MISSIONE, PROGRAMMA, TITOLO	DENOMINAZIONE	RESIDUI PASSIVI AL 1/1/2021 (RS) / PREVISIONI DEFINITIVE DI COMPETENZA (CP) / PREVISIONI DEFINITIVE DI CASSA (CS)		PAGAMENTI IN C/RESIDUI (PR) / PAGAMENTI IN C/COMPETENZA (PC) / TOTALE PAGAMENTI (TP=PR+PC)		RIACCERTAMENTO RESIDUI (R) / IMPEGNI (I) / FONDO PLURIENNALE VINCOLATO (FPV)		ECONOMIE DI COMPETENZA (ECP=CP-I-FPV)		RESIDUI PASSIVI DA ESERCIZI PRECEDENTI (EP=RS-PR+R) / RESIDUI PASSIVI DA ESERCIZIO DI COMPETENZA (EC= I - PC) / TOTALE RESIDUI PASSIVI DA RIPORTARE (TR=EP+EC)	
TITOLO 4		**RS**	0,00	**PR**	0,00	**R**	0,00			**EP**	0,00
		CP	0,00	**PC**	0,00	**I**	0,00	**ECP**	0,00	**EC**	0,00
		CS	0,00	**TP**	0,00	**FPV**	0,00			**TR**	0,00
Totale Programma 10	**Risorse umane**	**RS**	0,00	**PR**	0,00	**R**	0,00			**EP**	0,00
		CP	0,00	**PC**	0,00	**I**	0,00	**ECP**	0,00	**EC**	0,00
		CS	0,00	**TP**	0,00	**FPV**	0,00			**TR**	0,00
0111 Programma 11	**Altri servizi generali**										
TITOLO 1	**SPESE CORRENTI**	**RS**	0,00	**PR**	0,00	**R**	0,00			**EP**	0,00
		CP	0,00	**PC**	0,00	**I**	0,00	**ECP**	0,00	**EC**	0,00
		CS	0,00	**TP**	0,00	**FPV**	0,00			**TR**	0,00
TITOLO 2	**SPESE IN CONTO CAPITALE**	**RS**	0,00	**PR**	0,00	**R**	0,00			**EP**	0,00
		CP	0,00	**PC**	0,00	**I**	0,00	**ECP**	0,00	**EC**	0,00
		CS	0,00	**TP**	0,00	**FPV**	0,00			**TR**	0,00
TITOLO 4		**RS**	0,00	**PR**	0,00	**R**	0,00			**EP**	0,00
		CP	0,00	**PC**	0,00	**I**	0,00	**ECP**	0,00	**EC**	0,00
		CS	0,00	**TP**	0,00	**FPV**	0,00			**TR**	0,00
Totale Programma 11	**Altri servizi generali**	**RS**	0,00	**PR**	0,00	**R**	0,00			**EP**	0,00
		CP	0,00	**PC**	0,00	**I**	0,00	**ECP**	0,00	**EC**	0,00
		CS	0,00	**TP**	0,00	**FPV**	0,00			**TR**	0,00
TOTALE MISSIONE 1	**Servizi istituzionali e generali e di gestione**	**RS**	0,00	**PR**	0,00	**R**	0,00			**EP**	0,00
		CP	0,00	**PC**	0,00	**I**	0,00	**ECP**	0,00	**EC**	0,00
		CS	0,00	**TP**	0,00	**FPV**	0,00			**TR**	0,00

COMUNE DI SALA BOLOGNESE

CITTA' METROPOLITANA DI BOLOGNA

CONTO DEL BILANCIO - GESTIONE DELLE SPESE 2021

UTILIZZO DI CONTRIBUTI E TRASFERIMENTI DA PARTE DI ORGANISMI COMUNITARI E INTERNAZIONALI

MISSIONE, PROGRAMMA, TITOLO	DENOMINAZIONE	RESIDUI PASSIVI AL 1/1/2021 (RS)		PAGAMENTI IN C/RESIDUI (PR)		RIACCERTAMENTO RESIDUI (R)				RESIDUI PASSIVI DA ESERCIZI PRECEDENTI (EP=RS-PR+R)	
		PREVISIONI DEFINITIVE DI COMPETENZA (CP)		PAGAMENTI IN C/COMPETENZA (PC)		IMPEGNI (I)		ECONOMIE DI COMPETENZA (ECP=CP-I-FPV)		RESIDUI PASSIVI DA ESERCIZIO DI COMPETENZA (EC= I - PC)	
		PREVISIONI DEFINITIVE DI CASSA (CS)		TOTALE PAGAMENTI (TP=PR+PC)		FONDO PLURIENNALE VINCOLATO (FPV)				TOTALE RESIDUI PASSIVI DA RIPORTARE (TR=EP+EC)	
MISSIONE 2	**Giustizia**										
0201 Programma 01	**Uffici giudiziari**										
TITOLO 1	**SPESE CORRENTI**	**RS**	0,00	**PR**	0,00	**R**	0,00			**EP**	0,00
		CP	0,00	**PC**	0,00	**I**	0,00	**ECP**	0,00	**EC**	0,00
		CS	0,00	**TP**	0,00	**FPV**	0,00			**TR**	0,00
TITOLO 2	**SPESE IN CONTO CAPITALE**	**RS**	0,00	**PR**	0,00	**R**	0,00			**EP**	0,00
		CP	0,00	**PC**	0,00	**I**	0,00	**ECP**	0,00	**EC**	0,00
		CS	0,00	**TP**	0,00	**FPV**	0,00			**TR**	0,00
TITOLO 4		**RS**	0,00	**PR**	0,00	**R**	0,00			**EP**	0,00
		CP	0,00	**PC**	0,00	**I**	0,00	**ECP**	0,00	**EC**	0,00
		CS	0,00	**TP**	0,00	**FPV**	0,00			**TR**	0,00
Totale Programma 01	**Uffici giudiziari**	**RS**	0,00	**PR**	0,00	**R**	0,00			**EP**	0,00
		CP	0,00	**PC**	0,00	**I**	0,00	**ECP**	0,00	**EC**	0,00
		CS	0,00	**TP**	0,00	**FPV**	0,00			**TR**	0,00
0202 Programma 02	**Casa circondariale e altri servizi**										
TITOLO 1	**SPESE CORRENTI**	**RS**	0,00	**PR**	0,00	**R**	0,00			**EP**	0,00
		CP	0,00	**PC**	0,00	**I**	0,00	**ECP**	0,00	**EC**	0,00
		CS	0,00	**TP**	0,00	**FPV**	0,00			**TR**	0,00
TITOLO 2	**SPESE IN CONTO CAPITALE**	**RS**	0,00	**PR**	0,00	**R**	0,00			**EP**	0,00
		CP	0,00	**PC**	0,00	**I**	0,00	**ECP**	0,00	**EC**	0,00
		CS	0,00	**TP**	0,00	**FPV**	0,00			**TR**	0,00
TITOLO 4		**RS**	0,00	**PR**	0,00	**R**	0,00			**EP**	0,00
		CP	0,00	**PC**	0,00	**I**	0,00	**ECP**	0,00	**EC**	0,00
		CS	0,00	**TP**	0,00	**FPV**	0,00			**TR**	0,00

COMUNE DI SALA BOLOGNESE

CITTA' METROPOLITANA DI BOLOGNA

CONTO DEL BILANCIO - GESTIONE DELLE SPESE 2021

UTILIZZO DI CONTRIBUTI E TRASFERIMENTI DA PARTE DI ORGANISMI COMUNITARI E INTERNAZIONALI

MISSIONE, PROGRAMMA, TITOLO	DENOMINAZIONE	RESIDUI PASSIVI AL 1/1/2021 (RS)		PAGAMENTI IN C/RESIDUI (PR)		RIACCERTAMENTO RESIDUI (R)				RESIDUI PASSIVI DA ESERCIZI PRECEDENTI (EP=RS-PR+R)	
		PREVISIONI DEFINITIVE DI COMPETENZA (CP)		PAGAMENTI IN C/COMPETENZA (PC)		IMPEGNI (I)		ECONOMIE DI COMPETENZA (ECP=CP-I-FPV)		RESIDUI PASSIVI DA ESERCIZIO DI COMPETENZA (EC= I - PC)	
		PREVISIONI DEFINITIVE DI CASSA (CS)		TOTALE PAGAMENTI (TP=PR+PC)		FONDO PLURIENNALE VINCOLATO (FPV)				TOTALE RESIDUI PASSIVI DA RIPORTARE (TR=EP+EC)	
Totale Programma 02	**Casa circondariale e altri servizi**	**RS**	0,00	**PR**	0,00	**R**	0,00			**EP**	0,00
		CP	0,00	**PC**	0,00	**I**	0,00	**ECP**	0,00	**EC**	0,00
		CS	0,00	**TP**	0,00	**FPV**	0,00			**TR**	0,00
TOTALE MISSIONE 2	**Giustizia**	**RS**	0,00	**PR**	0,00	**R**	0,00			**EP**	0,00
		CP	0,00	**PC**	0,00	**I**	0,00	**ECP**	0,00	**EC**	0,00
		CS	0,00	**TP**	0,00	**FPV**	0,00			**TR**	0,00

COMUNE DI SALA BOLOGNESE

CITTA' METROPOLITANA DI BOLOGNA

CONTO DEL BILANCIO - GESTIONE DELLE SPESE 2021

UTILIZZO DI CONTRIBUTI E TRASFERIMENTI DA PARTE DI ORGANISMI COMUNITARI E INTERNAZIONALI

MISSIONE, PROGRAMMA, TITOLO	DENOMINAZIONE	RESIDUI PASSIVI AL 1/1/2021 (RS) / PREVISIONI DEFINITIVE DI COMPETENZA (CP) / PREVISIONI DEFINITIVE DI CASSA (CS)		PAGAMENTI IN C/RESIDUI (PR) / PAGAMENTI IN C/COMPETENZA (PC) / TOTALE PAGAMENTI (TP=PR+PC)		RIACCERTAMENTO RESIDUI (R) / IMPEGNI (I) / FONDO PLURIENNALE VINCOLATO (FPV)		ECONOMIE DI COMPETENZA (ECP=CP-I-FPV)		RESIDUI PASSIVI DA ESERCIZI PRECEDENTI (EP=RS-PR+R) / RESIDUI PASSIVI DA ESERCIZIO DI COMPETENZA (EC= I - PC) / TOTALE RESIDUI PASSIVI DA RIPORTARE (TR=EP+EC)	
MISSIONE 3	**Ordine pubblico e sicurezza**										
0301 Programma 01	**Polizia locale e amministrativa**										
TITOLO 1	**SPESE CORRENTI**	**RS**	0,00	**PR**	0,00	**R**	0,00			**EP**	0,00
		CP	0,00	**PC**	0,00	**I**	0,00	**ECP**	0,00	**EC**	0,00
		CS	0,00	**TP**	0,00	**FPV**	0,00			**TR**	0,00
TITOLO 2	**SPESE IN CONTO CAPITALE**	**RS**	0,00	**PR**	0,00	**R**	0,00			**EP**	0,00
		CP	0,00	**PC**	0,00	**I**	0,00	**ECP**	0,00	**EC**	0,00
		CS	0,00	**TP**	0,00	**FPV**	0,00			**TR**	0,00
TITOLO 3	**INCREMENTO DI ATTIVITA' FINANZIARIE**	**RS**	0,00	**PR**	0,00	**R**	0,00			**EP**	0,00
		CP	0,00	**PC**	0,00	**I**	0,00	**ECP**	0,00	**EC**	0,00
		CS	0,00	**TP**	0,00	**FPV**	0,00			**TR**	0,00
TITOLO 4		**RS**	0,00	**PR**	0,00	**R**	0,00			**EP**	0,00
		CP	0,00	**PC**	0,00	**I**	0,00	**ECP**	0,00	**EC**	0,00
		CS	0,00	**TP**	0,00	**FPV**	0,00			**TR**	0,00
Totale Programma 01	**Polizia locale e amministrativa**	**RS**	0,00	**PR**	0,00	**R**	0,00			**EP**	0,00
		CP	0,00	**PC**	0,00	**I**	0,00	**ECP**	0,00	**EC**	0,00
		CS	0,00	**TP**	0,00	**FPV**	0,00			**TR**	0,00
0302 Programma 02	**Sistema integrato di sicurezza urbana**										
TITOLO 1	**SPESE CORRENTI**	**RS**	0,00	**PR**	0,00	**R**	0,00			**EP**	0,00
		CP	0,00	**PC**	0,00	**I**	0,00	**ECP**	0,00	**EC**	0,00
		CS	0,00	**TP**	0,00	**FPV**	0,00			**TR**	0,00
TITOLO 2	**SPESE IN CONTO CAPITALE**	**RS**	0,00	**PR**	0,00	**R**	0,00			**EP**	0,00
		CP	0,00	**PC**	0,00	**I**	0,00	**ECP**	0,00	**EC**	0,00
		CS	0,00	**TP**	0,00	**FPV**	0,00			**TR**	0,00

COMUNE DI SALA BOLOGNESE

CITTA' METROPOLITANA DI BOLOGNA

CONTO DEL BILANCIO - GESTIONE DELLE SPESE 2021

UTILIZZO DI CONTRIBUTI E TRASFERIMENTI DA PARTE DI ORGANISMI COMUNITARI E INTERNAZIONALI

MISSIONE, PROGRAMMA, TITOLO	DENOMINAZIONE	RESIDUI PASSIVI AL 1/1/2021 (RS)		PAGAMENTI IN C/RESIDUI (PR)		RIACCERTAMENTO RESIDUI (R)				RESIDUI PASSIVI DA ESERCIZI PRECEDENTI (EP=RS-PR+R)	
		PREVISIONI DEFINITIVE DI COMPETENZA (CP)		PAGAMENTI IN C/COMPETENZA (PC)		IMPEGNI (I)		ECONOMIE DI COMPETENZA (ECP=CP-I-FPV)		RESIDUI PASSIVI DA ESERCIZIO DI COMPETENZA (EC= I - PC)	
		PREVISIONI DEFINITIVE DI CASSA (CS)		TOTALE PAGAMENTI (TP=PR+PC)		FONDO PLURIENNALE VINCOLATO (FPV)				TOTALE RESIDUI PASSIVI DA RIPORTARE (TR=EP+EC)	
TITOLO 3	**INCREMENTO DI ATTIVITA' FINANZIARIE**	**RS**	0,00	**PR**	0,00	**R**	0,00			**EP**	0,00
		CP	0,00	**PC**	0,00	**I**	0,00	**ECP**	0,00	**EC**	0,00
		CS	0,00	**TP**	0,00	**FPV**	0,00			**TR**	0,00
TITOLO 4		**RS**	0,00	**PR**	0,00	**R**	0,00			**EP**	0,00
		CP	0,00	**PC**	0,00	**I**	0,00	**ECP**	0,00	**EC**	0,00
		CS	0,00	**TP**	0,00	**FPV**	0,00			**TR**	0,00
Totale Programma 02	**Sistema integrato di sicurezza urbana**	**RS**	0,00	**PR**	0,00	**R**	0,00			**EP**	0,00
		CP	0,00	**PC**	0,00	**I**	0,00	**ECP**	0,00	**EC**	0,00
		CS	0,00	**TP**	0,00	**FPV**	0,00			**TR**	0,00
TOTALE MISSIONE 3	**Ordine pubblico e sicurezza**	**RS**	0,00	**PR**	0,00	**R**	0,00			**EP**	0,00
		CP	0,00	**PC**	0,00	**I**	0,00	**ECP**	0,00	**EC**	0,00
		CS	0,00	**TP**	0,00	**FPV**	0,00			**TR**	0,00

COMUNE DI SALA BOLOGNESE

CITTA' METROPOLITANA DI BOLOGNA

CONTO DEL BILANCIO - GESTIONE DELLE SPESE 2021

UTILIZZO DI CONTRIBUTI E TRASFERIMENTI DA PARTE DI ORGANISMI COMUNITARI E INTERNAZIONALI

MISSIONE, PROGRAMMA, TITOLO	DENOMINAZIONE	RESIDUI PASSIVI AL 1/1/2021 (RS)		PAGAMENTI IN C/RESIDUI (PR)		RIACCERTAMENTO RESIDUI (R)				RESIDUI PASSIVI DA ESERCIZI PRECEDENTI (EP=RS-PR+R)	
		PREVISIONI DEFINITIVE DI COMPETENZA (CP)		PAGAMENTI IN C/COMPETENZA (PC)		IMPEGNI (I)		ECONOMIE DI COMPETENZA (ECP=CP-I-FPV)		RESIDUI PASSIVI DA ESERCIZIO DI COMPETENZA (EC= I - PC)	
		PREVISIONI DEFINITIVE DI CASSA (CS)		TOTALE PAGAMENTI (TP=PR+PC)		FONDO PLURIENNALE VINCOLATO (FPV)				TOTALE RESIDUI PASSIVI DA RIPORTARE (TR=EP+EC)	
MISSIONE 4	**Istruzione e diritto allo studio**										
0401 Programma 01	**Istruzione prescolastica**										
TITOLO 1	**SPESE CORRENTI**	**RS**	0,00	**PR**	0,00	**R**	0,00			**EP**	0,00
		CP	0,00	**PC**	0,00	**I**	0,00	**ECP**	0,00	**EC**	0,00
		CS	0,00	**TP**	0,00	**FPV**	0,00			**TR**	0,00
TITOLO 2	**SPESE IN CONTO CAPITALE**	**RS**	0,00	**PR**	0,00	**R**	0,00			**EP**	0,00
		CP	0,00	**PC**	0,00	**I**	0,00	**ECP**	0,00	**EC**	0,00
		CS	0,00	**TP**	0,00	**FPV**	0,00			**TR**	0,00
TITOLO 3	**INCREMENTO DI ATTIVITA' FINANZIARIE**	**RS**	0,00	**PR**	0,00	**R**	0,00			**EP**	0,00
		CP	0,00	**PC**	0,00	**I**	0,00	**ECP**	0,00	**EC**	0,00
		CS	0,00	**TP**	0,00	**FPV**	0,00			**TR**	0,00
TITOLO 4		**RS**	0,00	**PR**	0,00	**R**	0,00			**EP**	0,00
		CP	0,00	**PC**	0,00	**I**	0,00	**ECP**	0,00	**EC**	0,00
		CS	0,00	**TP**	0,00	**FPV**	0,00			**TR**	0,00
Totale Programma 01	**Istruzione prescolastica**	**RS**	0,00	**PR**	0,00	**R**	0,00			**EP**	0,00
		CP	0,00	**PC**	0,00	**I**	0,00	**ECP**	0,00	**EC**	0,00
		CS	0,00	**TP**	0,00	**FPV**	0,00			**TR**	0,00
0402 Programma 02	**ALTRI ORDINI DI ISTRUZIONE NON UNIVERSITARIA**										
TITOLO 1	**SPESE CORRENTI**	**RS**	0,00	**PR**	0,00	**R**	0,00			**EP**	0,00
		CP	0,00	**PC**	0,00	**I**	0,00	**ECP**	0,00	**EC**	0,00
		CS	0,00	**TP**	0,00	**FPV**	0,00			**TR**	0,00
TITOLO 2	**SPESE IN CONTO CAPITALE**	**RS**	0,00	**PR**	0,00	**R**	0,00			**EP**	0,00
		CP	0,00	**PC**	0,00	**I**	0,00	**ECP**	0,00	**EC**	0,00
		CS	0,00	**TP**	0,00	**FPV**	0,00			**TR**	0,00

MISSIONE, PROGRAMMA, TITOLO	DENOMINAZIONE	RESIDUI PASSIVI AL 1/1/2021 (RS) / PREVISIONI DEFINITIVE DI COMPETENZA (CP) / PREVISIONI DEFINITIVE DI CASSA (CS)		PAGAMENTI IN C/RESIDUI (PR) / PAGAMENTI IN C/COMPETENZA (PC) / TOTALE PAGAMENTI (TP=PR+PC)		RIACCERTAMENTO RESIDUI (R) / IMPEGNI (I) / FONDO PLURIENNALE VINCOLATO (FPV)		ECONOMIE DI COMPETENZA (ECP=CP-I-FPV)		RESIDUI PASSIVI DA ESERCIZI PRECEDENTI (EP=RS-PR+R) / RESIDUI PASSIVI DA ESERCIZIO DI COMPETENZA (EC= I - PC) / TOTALE RESIDUI PASSIVI DA RIPORTARE (TR=EP+EC)	
TITOLO 3	**INCREMENTO DI ATTIVITA' FINANZIARIE**	**RS**	0,00	**PR**	0,00	**R**	0,00			**EP**	0,00
		CP	0,00	**PC**	0,00	**I**	0,00	**ECP**	0,00	**EC**	0,00
		CS	0,00	**TP**	0,00	**FPV**	0,00			**TR**	0,00
TITOLO 4		**RS**	0,00	**PR**	0,00	**R**	0,00			**EP**	0,00
		CP	0,00	**PC**	0,00	**I**	0,00	**ECP**	0,00	**EC**	0,00
		CS	0,00	**TP**	0,00	**FPV**	0,00			**TR**	0,00
Totale Programma 02	**ALTRI ORDINI DI ISTRUZIONE NON UNIVERSITARIA**	**RS**	0,00	**PR**	0,00	**R**	0,00			**EP**	0,00
		CP	0,00	**PC**	0,00	**I**	0,00	**ECP**	0,00	**EC**	0,00
		CS	0,00	**TP**	0,00	**FPV**	0,00			**TR**	0,00
0404 Programma 04	**Istruzione universitaria**										
TITOLO 1	**SPESE CORRENTI**	**RS**	0,00	**PR**	0,00	**R**	0,00			**EP**	0,00
		CP	0,00	**PC**	0,00	**I**	0,00	**ECP**	0,00	**EC**	0,00
		CS	0,00	**TP**	0,00	**FPV**	0,00			**TR**	0,00
TITOLO 2	**SPESE IN CONTO CAPITALE**	**RS**	0,00	**PR**	0,00	**R**	0,00			**EP**	0,00
		CP	0,00	**PC**	0,00	**I**	0,00	**ECP**	0,00	**EC**	0,00
		CS	0,00	**TP**	0,00	**FPV**	0,00			**TR**	0,00
TITOLO 3	**INCREMENTO DI ATTIVITA' FINANZIARIE**	**RS**	0,00	**PR**	0,00	**R**	0,00			**EP**	0,00
		CP	0,00	**PC**	0,00	**I**	0,00	**ECP**	0,00	**EC**	0,00
		CS	0,00	**TP**	0,00	**FPV**	0,00			**TR**	0,00
TITOLO 4		**RS**	0,00	**PR**	0,00	**R**	0,00			**EP**	0,00
		CP	0,00	**PC**	0,00	**I**	0,00	**ECP**	0,00	**EC**	0,00
		CS	0,00	**TP**	0,00	**FPV**	0,00			**TR**	0,00
Totale Programma 04	**Istruzione universitaria**	**RS**	0,00	**PR**	0,00	**R**	0,00			**EP**	0,00
		CP	0,00	**PC**	0,00	**I**	0,00	**ECP**	0,00	**EC**	0,00
		CS	0,00	**TP**	0,00	**FPV**	0,00			**TR**	0,00
0405 Programma 05	**Istruzione tecnica superiore**										

COMUNE DI SALA BOLOGNESE

CITTA' METROPOLITANA DI BOLOGNA

CONTO DEL BILANCIO - GESTIONE DELLE SPESE 2021

UTILIZZO DI CONTRIBUTI E TRASFERIMENTI DA PARTE DI ORGANISMI COMUNITARI E INTERNAZIONALI

MISSIONE, PROGRAMMA, TITOLO	DENOMINAZIONE	RESIDUI PASSIVI AL 1/1/2021 (RS)		PAGAMENTI IN C/RESIDUI (PR)		RIACCERTAMENTO RESIDUI (R)				RESIDUI PASSIVI DA ESERCIZI PRECEDENTI (EP=RS-PR+R)	
		PREVISIONI DEFINITIVE DI COMPETENZA (CP)		PAGAMENTI IN C/COMPETENZA (PC)		IMPEGNI (I)		ECONOMIE DI COMPETENZA (ECP=CP-I-FPV)		RESIDUI PASSIVI DA ESERCIZIO DI COMPETENZA (EC= I - PC)	
		PREVISIONI DEFINITIVE DI CASSA (CS)		TOTALE PAGAMENTI (TP=PR+PC)		FONDO PLURIENNALE VINCOLATO (FPV)				TOTALE RESIDUI PASSIVI DA RIPORTARE (TR=EP+EC)	
TITOLO 1	**SPESE CORRENTI**	**RS**	0,00	**PR**	0,00	**R**	0,00			**EP**	0,00
		CP	0,00	**PC**	0,00	**I**	0,00	**ECP**	0,00	**EC**	0,00
		CS	0,00	**TP**	0,00	**FPV**	0,00			**TR**	0,00
TITOLO 2	**SPESE IN CONTO CAPITALE**	**RS**	0,00	**PR**	0,00	**R**	0,00			**EP**	0,00
		CP	0,00	**PC**	0,00	**I**	0,00	**ECP**	0,00	**EC**	0,00
		CS	0,00	**TP**	0,00	**FPV**	0,00			**TR**	0,00
TITOLO 3	**INCREMENTO DI ATTIVITA' FINANZIARIE**	**RS**	0,00	**PR**	0,00	**R**	0,00			**EP**	0,00
		CP	0,00	**PC**	0,00	**I**	0,00	**ECP**	0,00	**EC**	0,00
		CS	0,00	**TP**	0,00	**FPV**	0,00			**TR**	0,00
TITOLO 4		**RS**	0,00	**PR**	0,00	**R**	0,00			**EP**	0,00
		CP	0,00	**PC**	0,00	**I**	0,00	**ECP**	0,00	**EC**	0,00
		CS	0,00	**TP**	0,00	**FPV**	0,00			**TR**	0,00
Totale Programma 05	**Istruzione tecnica superiore**	**RS**	0,00	**PR**	0,00	**R**	0,00			**EP**	0,00
		CP	0,00	**PC**	0,00	**I**	0,00	**ECP**	0,00	**EC**	0,00
		CS	0,00	**TP**	0,00	**FPV**	0,00			**TR**	0,00
0406 Programma 06	**Servizi ausiliari all'istruzione**										
TITOLO 1	**SPESE CORRENTI**	**RS**	0,00	**PR**	0,00	**R**	0,00			**EP**	0,00
		CP	0,00	**PC**	0,00	**I**	0,00	**ECP**	0,00	**EC**	0,00
		CS	0,00	**TP**	0,00	**FPV**	0,00			**TR**	0,00
TITOLO 2	**SPESE IN CONTO CAPITALE**	**RS**	0,00	**PR**	0,00	**R**	0,00			**EP**	0,00
		CP	0,00	**PC**	0,00	**I**	0,00	**ECP**	0,00	**EC**	0,00
		CS	0,00	**TP**	0,00	**FPV**	0,00			**TR**	0,00
TITOLO 3	**INCREMENTO DI ATTIVITA' FINANZIARIE**	**RS**	0,00	**PR**	0,00	**R**	0,00			**EP**	0,00
		CP	0,00	**PC**	0,00	**I**	0,00	**ECP**	0,00	**EC**	0,00
		CS	0,00	**TP**	0,00	**FPV**	0,00			**TR**	0,00

COMUNE DI SALA BOLOGNESE

CITTA' METROPOLITANA DI BOLOGNA

CONTO DEL BILANCIO - GESTIONE DELLE SPESE 2021

UTILIZZO DI CONTRIBUTI E TRASFERIMENTI DA PARTE DI ORGANISMI COMUNITARI E INTERNAZIONALI

MISSIONE, PROGRAMMA, TITOLO	DENOMINAZIONE	RESIDUI PASSIVI AL 1/1/2021 (RS) / PREVISIONI DEFINITIVE DI COMPETENZA (CP) / PREVISIONI DEFINITIVE DI CASSA (CS)		PAGAMENTI IN C/RESIDUI (PR) / PAGAMENTI IN C/COMPETENZA (PC) / TOTALE PAGAMENTI (TP=PR+PC)		RIACCERTAMENTO RESIDUI (R) / IMPEGNI (I) / FONDO PLURIENNALE VINCOLATO (FPV)		ECONOMIE DI COMPETENZA (ECP=CP-I-FPV)		RESIDUI PASSIVI DA ESERCIZI PRECEDENTI (EP=RS-PR+R) / RESIDUI PASSIVI DA ESERCIZIO DI COMPETENZA (EC= I - PC) / TOTALE RESIDUI PASSIVI DA RIPORTARE (TR=EP+EC)	
TITOLO 4		**RS**	0,00	**PR**	0,00	**R**	0,00			**EP**	0,00
		CP	0,00	**PC**	0,00	**I**	0,00	**ECP**	0,00	**EC**	0,00
		CS	0,00	**TP**	0,00	**FPV**	0,00			**TR**	0,00
Totale Programma 06	**Servizi ausiliari all'istruzione**	**RS**	0,00	**PR**	0,00	**R**	0,00			**EP**	0,00
		CP	0,00	**PC**	0,00	**I**	0,00	**ECP**	0,00	**EC**	0,00
		CS	0,00	**TP**	0,00	**FPV**	0,00			**TR**	0,00
0407 Programma 07	**Diritto allo studio**										
TITOLO 1	**SPESE CORRENTI**	**RS**	0,00	**PR**	0,00	**R**	0,00			**EP**	0,00
		CP	0,00	**PC**	0,00	**I**	0,00	**ECP**	0,00	**EC**	0,00
		CS	0,00	**TP**	0,00	**FPV**	0,00			**TR**	0,00
TITOLO 2	**SPESE IN CONTO CAPITALE**	**RS**	0,00	**PR**	0,00	**R**	0,00			**EP**	0,00
		CP	0,00	**PC**	0,00	**I**	0,00	**ECP**	0,00	**EC**	0,00
		CS	0,00	**TP**	0,00	**FPV**	0,00			**TR**	0,00
TITOLO 3	**INCREMENTO DI ATTIVITA' FINANZIARIE**	**RS**	0,00	**PR**	0,00	**R**	0,00			**EP**	0,00
		CP	0,00	**PC**	0,00	**I**	0,00	**ECP**	0,00	**EC**	0,00
		CS	0,00	**TP**	0,00	**FPV**	0,00			**TR**	0,00
TITOLO 4		**RS**	0,00	**PR**	0,00	**R**	0,00			**EP**	0,00
		CP	0,00	**PC**	0,00	**I**	0,00	**ECP**	0,00	**EC**	0,00
		CS	0,00	**TP**	0,00	**FPV**	0,00			**TR**	0,00
Totale Programma 07	**Diritto allo studio**	**RS**	0,00	**PR**	0,00	**R**	0,00			**EP**	0,00
		CP	0,00	**PC**	0,00	**I**	0,00	**ECP**	0,00	**EC**	0,00
		CS	0,00	**TP**	0,00	**FPV**	0,00			**TR**	0,00
TOTALE MISSIONE 4	**Istruzione e diritto allo studio**	**RS**	0,00	**PR**	0,00	**R**	0,00			**EP**	0,00
		CP	0,00	**PC**	0,00	**I**	0,00	**ECP**	0,00	**EC**	0,00
		CS	0,00	**TP**	0,00	**FPV**	0,00			**TR**	0,00

COMUNE DI SALA BOLOGNESE

CITTA' METROPOLITANA DI BOLOGNA

CONTO DEL BILANCIO - GESTIONE DELLE SPESE 2021

UTILIZZO DI CONTRIBUTI E TRASFERIMENTI DA PARTE DI ORGANISMI COMUNITARI E INTERNAZIONALI

MISSIONE, PROGRAMMA, TITOLO	DENOMINAZIONE	RESIDUI PASSIVI AL 1/1/2021 (RS)		PAGAMENTI IN C/RESIDUI (PR)		RIACCERTAMENTO RESIDUI (R)				RESIDUI PASSIVI DA ESERCIZI PRECEDENTI (EP=RS-PR+R)	
		PREVISIONI DEFINITIVE DI COMPETENZA (CP)		PAGAMENTI IN C/COMPETENZA (PC)		IMPEGNI (I)		ECONOMIE DI COMPETENZA (ECP=CP-I-FPV)		RESIDUI PASSIVI DA ESERCIZIO DI COMPETENZA (EC= I - PC)	
		PREVISIONI DEFINITIVE DI CASSA (CS)		TOTALE PAGAMENTI (TP=PR+PC)		FONDO PLURIENNALE VINCOLATO (FPV)				TOTALE RESIDUI PASSIVI DA RIPORTARE (TR=EP+EC)	
MISSIONE 5											
0501 Programma 01	**Valorizzazione dei beni di interesse storico.**										
TITOLO 1		**RS**	0,00	**PR**	0,00	**R**	0,00			**EP**	0,00
		CP	0,00	**PC**	0,00	**I**	0,00	**ECP**	0,00	**EC**	0,00
		CS	0,00	**TP**	0,00	**FPV**	0,00			**TR**	0,00
TITOLO 2		**RS**	0,00	**PR**	0,00	**R**	0,00			**EP**	0,00
		CP	0,00	**PC**	0,00	**I**	0,00	**ECP**	0,00	**EC**	0,00
		CS	0,00	**TP**	0,00	**FPV**	0,00			**TR**	0,00
TITOLO 3		**RS**	0,00	**PR**	0,00	**R**	0,00			**EP**	0,00
		CP	0,00	**PC**	0,00	**I**	0,00	**ECP**	0,00	**EC**	0,00
		CS	0,00	**TP**	0,00	**FPV**	0,00			**TR**	0,00
TITOLO 4		**RS**	0,00	**PR**	0,00	**R**	0,00			**EP**	0,00
		CP	0,00	**PC**	0,00	**I**	0,00	**ECP**	0,00	**EC**	0,00
		CS	0,00	**TP**	0,00	**FPV**	0,00			**TR**	0,00
Totale Programma 01	**Valorizzazione dei beni di interesse storico.**	**RS**	0,00	**PR**	0,00	**R**	0,00			**EP**	0,00
		CP	0,00	**PC**	0,00	**I**	0,00	**ECP**	0,00	**EC**	0,00
		CS	0,00	**TP**	0,00	**FPV**	0,00			**TR**	0,00
0502 Programma 02	**Attività culturali e interventi diversi nel settore culturale**										
TITOLO 1	**SPESE CORRENTI**	**RS**	0,00	**PR**	0,00	**R**	0,00			**EP**	0,00
		CP	0,00	**PC**	0,00	**I**	0,00	**ECP**	0,00	**EC**	0,00
		CS	0,00	**TP**	0,00	**FPV**	0,00			**TR**	0,00
TITOLO 2	**SPESE IN CONTO CAPITALE**	**RS**	0,00	**PR**	0,00	**R**	0,00			**EP**	0,00
		CP	0,00	**PC**	0,00	**I**	0,00	**ECP**	0,00	**EC**	0,00
		CS	0,00	**TP**	0,00	**FPV**	0,00			**TR**	0,00

COMUNE DI SALA BOLOGNESE

CITTA' METROPOLITANA DI BOLOGNA

CONTO DEL BILANCIO - GESTIONE DELLE SPESE 2021

UTILIZZO DI CONTRIBUTI E TRASFERIMENTI DA PARTE DI ORGANISMI COMUNITARI E INTERNAZIONALI

MISSIONE, PROGRAMMA, TITOLO	DENOMINAZIONE	RESIDUI PASSIVI AL 1/1/2021 (RS)		PAGAMENTI IN C/RESIDUI (PR)		RIACCERTAMENTO RESIDUI (R)				RESIDUI PASSIVI DA ESERCIZI PRECEDENTI (EP=RS-PR+R)	
		PREVISIONI DEFINITIVE DI COMPETENZA (CP)		PAGAMENTI IN C/COMPETENZA (PC)		IMPEGNI (I)		ECONOMIE DI COMPETENZA (ECP=CP-I-FPV)		RESIDUI PASSIVI DA ESERCIZIO DI COMPETENZA (EC= I - PC)	
		PREVISIONI DEFINITIVE DI CASSA (CS)		TOTALE PAGAMENTI (TP=PR+PC)		FONDO PLURIENNALE VINCOLATO (FPV)				TOTALE RESIDUI PASSIVI DA RIPORTARE (TR=EP+EC)	
TITOLO 3	**INCREMENTO DI ATTIVITA' FINANZIARIE**	**RS**	0,00	**PR**	0,00	**R**	0,00			**EP**	0,00
		CP	0,00	**PC**	0,00	**I**	0,00	**ECP**	0,00	**EC**	0,00
		CS	0,00	**TP**	0,00	**FPV**	0,00			**TR**	0,00
TITOLO 4		**RS**	0,00	**PR**	0,00	**R**	0,00			**EP**	0,00
		CP	0,00	**PC**	0,00	**I**	0,00	**ECP**	0,00	**EC**	0,00
		CS	0,00	**TP**	0,00	**FPV**	0,00			**TR**	0,00
Totale Programma 02	**Attività culturali e interventi diversi nel settore culturale**	**RS**	0,00	**PR**	0,00	**R**	0,00			**EP**	0,00
		CP	0,00	**PC**	0,00	**I**	0,00	**ECP**	0,00	**EC**	0,00
		CS	0,00	**TP**	0,00	**FPV**	0,00			**TR**	0,00
TOTALE MISSIONE 5		**RS**	0,00	**PR**	0,00	**R**	0,00			**EP**	0,00
		CP	0,00	**PC**	0,00	**I**	0,00	**ECP**	0,00	**EC**	0,00
		CS	0,00	**TP**	0,00	**FPV**	0,00			**TR**	0,00

COMUNE DI SALA BOLOGNESE

CITTA' METROPOLITANA DI BOLOGNA

CONTO DEL BILANCIO - GESTIONE DELLE SPESE 2021

UTILIZZO DI CONTRIBUTI E TRASFERIMENTI DA PARTE DI ORGANISMI COMUNITARI E INTERNAZIONALI

MISSIONE, PROGRAMMA, TITOLO	DENOMINAZIONE	RESIDUI PASSIVI AL 1/1/2021 (RS)		PAGAMENTI IN C/RESIDUI (PR)		RIACCERTAMENTO RESIDUI (R)				RESIDUI PASSIVI DA ESERCIZI PRECEDENTI (EP=RS-PR+R)	
		PREVISIONI DEFINITIVE DI COMPETENZA (CP)		PAGAMENTI IN C/COMPETENZA (PC)		IMPEGNI (I)		ECONOMIE DI COMPETENZA (ECP=CP-I-FPV)		RESIDUI PASSIVI DA ESERCIZIO DI COMPETENZA (EC= I - PC)	
		PREVISIONI DEFINITIVE DI CASSA (CS)		TOTALE PAGAMENTI (TP=PR+PC)		FONDO PLURIENNALE VINCOLATO (FPV)				TOTALE RESIDUI PASSIVI DA RIPORTARE (TR=EP+EC)	
MISSIONE 6	**Politiche giovanili, sport e tempo libero**										
0601 Programma 01	**Sport e tempo libero**										
TITOLO 1	**SPESE CORRENTI**	**RS**	0,00	**PR**	0,00	**R**	0,00			**EP**	0,00
		CP	0,00	**PC**	0,00	**I**	0,00	**ECP**	0,00	**EC**	0,00
		CS	0,00	**TP**	0,00	**FPV**	0,00			**TR**	0,00
TITOLO 2	**SPESE IN CONTO CAPITALE**	**RS**	0,00	**PR**	0,00	**R**	0,00			**EP**	0,00
		CP	0,00	**PC**	0,00	**I**	0,00	**ECP**	0,00	**EC**	0,00
		CS	0,00	**TP**	0,00	**FPV**	0,00			**TR**	0,00
TITOLO 3	**INCREMENTO DI ATTIVITA' FINANZIARIE**	**RS**	0,00	**PR**	0,00	**R**	0,00			**EP**	0,00
		CP	0,00	**PC**	0,00	**I**	0,00	**ECP**	0,00	**EC**	0,00
		CS	0,00	**TP**	0,00	**FPV**	0,00			**TR**	0,00
TITOLO 4		**RS**	0,00	**PR**	0,00	**R**	0,00			**EP**	0,00
		CP	0,00	**PC**	0,00	**I**	0,00	**ECP**	0,00	**EC**	0,00
		CS	0,00	**TP**	0,00	**FPV**	0,00			**TR**	0,00
Totale Programma 01	**Sport e tempo libero**	**RS**	0,00	**PR**	0,00	**R**	0,00			**EP**	0,00
		CP	0,00	**PC**	0,00	**I**	0,00	**ECP**	0,00	**EC**	0,00
		CS	0,00	**TP**	0,00	**FPV**	0,00			**TR**	0,00
0602 Programma 02	**Giovani**										
TITOLO 1	**SPESE CORRENTI**	**RS**	0,00	**PR**	0,00	**R**	0,00			**EP**	0,00
		CP	0,00	**PC**	0,00	**I**	0,00	**ECP**	0,00	**EC**	0,00
		CS	0,00	**TP**	0,00	**FPV**	0,00			**TR**	0,00
TITOLO 2	**SPESE IN CONTO CAPITALE**	**RS**	0,00	**PR**	0,00	**R**	0,00			**EP**	0,00
		CP	0,00	**PC**	0,00	**I**	0,00	**ECP**	0,00	**EC**	0,00
		CS	0,00	**TP**	0,00	**FPV**	0,00			**TR**	0,00

COMUNE DI SALA BOLOGNESE

CITTA' METROPOLITANA DI BOLOGNA

CONTO DEL BILANCIO - GESTIONE DELLE SPESE 2021

UTILIZZO DI CONTRIBUTI E TRASFERIMENTI DA PARTE DI ORGANISMI COMUNITARI E INTERNAZIONALI

MISSIONE, PROGRAMMA, TITOLO	DENOMINAZIONE	RESIDUI PASSIVI AL 1/1/2021 (RS)		PAGAMENTI IN C/RESIDUI (PR)		RIACCERTAMENTO RESIDUI (R)				RESIDUI PASSIVI DA ESERCIZI PRECEDENTI (EP=RS-PR+R)	
		PREVISIONI DEFINITIVE DI COMPETENZA (CP)		PAGAMENTI IN C/COMPETENZA (PC)		IMPEGNI (I)		ECONOMIE DI COMPETENZA (ECP=CP-I-FPV)		RESIDUI PASSIVI DA ESERCIZIO DI COMPETENZA (EC= I - PC)	
		PREVISIONI DEFINITIVE DI CASSA (CS)		TOTALE PAGAMENTI (TP=PR+PC)		FONDO PLURIENNALE VINCOLATO (FPV)				TOTALE RESIDUI PASSIVI DA RIPORTARE (TR=EP+EC)	
TITOLO 3	**INCREMENTO DI ATTIVITA' FINANZIARIE**	**RS**	0,00	**PR**	0,00	**R**	0,00			**EP**	0,00
		CP	0,00	**PC**	0,00	**I**	0,00	**ECP**	0,00	**EC**	0,00
		CS	0,00	**TP**	0,00	**FPV**	0,00			**TR**	0,00
TITOLO 4		**RS**	0,00	**PR**	0,00	**R**	0,00			**EP**	0,00
		CP	0,00	**PC**	0,00	**I**	0,00	**ECP**	0,00	**EC**	0,00
		CS	0,00	**TP**	0,00	**FPV**	0,00			**TR**	0,00
Totale Programma 02	**Giovani**	**RS**	0,00	**PR**	0,00	**R**	0,00			**EP**	0,00
		CP	0,00	**PC**	0,00	**I**	0,00	**ECP**	0,00	**EC**	0,00
		CS	0,00	**TP**	0,00	**FPV**	0,00			**TR**	0,00
TOTALE MISSIONE 6	**Politiche giovanili, sport e tempo libero**	**RS**	0,00	**PR**	0,00	**R**	0,00			**EP**	0,00
		CP	0,00	**PC**	0,00	**I**	0,00	**ECP**	0,00	**EC**	0,00
		CS	0,00	**TP**	0,00	**FPV**	0,00			**TR**	0,00

COMUNE DI SALA BOLOGNESE

CITTA' METROPOLITANA DI BOLOGNA

CONTO DEL BILANCIO - GESTIONE DELLE SPESE 2021

UTILIZZO DI CONTRIBUTI E TRASFERIMENTI DA PARTE DI ORGANISMI COMUNITARI E INTERNAZIONALI

MISSIONE, PROGRAMMA, TITOLO	DENOMINAZIONE	RESIDUI PASSIVI AL 1/1/2021 (RS)		PAGAMENTI IN C/RESIDUI (PR)		RIACCERTAMENTO RESIDUI (R)				RESIDUI PASSIVI DA ESERCIZI PRECEDENTI (EP=RS-PR+R)	
		PREVISIONI DEFINITIVE DI COMPETENZA (CP)		PAGAMENTI IN C/COMPETENZA (PC)		IMPEGNI (I)		ECONOMIE DI COMPETENZA (ECP=CP-I-FPV)		RESIDUI PASSIVI DA ESERCIZIO DI COMPETENZA (EC= I - PC)	
		PREVISIONI DEFINITIVE DI CASSA (CS)		TOTALE PAGAMENTI (TP=PR+PC)		FONDO PLURIENNALE VINCOLATO (FPV)				TOTALE RESIDUI PASSIVI DA RIPORTARE (TR=EP+EC)	
MISSIONE 7	**Turismo**										
0701 Programma 01	**Sviluppo e valorizzazione del turismo**										
TITOLO 1	**SPESE CORRENTI**	**RS**	0,00	**PR**	0,00	**R**	0,00			**EP**	0,00
		CP	0,00	**PC**	0,00	**I**	0,00	**ECP**	0,00	**EC**	0,00
		CS	0,00	**TP**	0,00	**FPV**	0,00			**TR**	0,00
TITOLO 2	**SPESE IN CONTO CAPITALE**	**RS**	0,00	**PR**	0,00	**R**	0,00			**EP**	0,00
		CP	0,00	**PC**	0,00	**I**	0,00	**ECP**	0,00	**EC**	0,00
		CS	0,00	**TP**	0,00	**FPV**	0,00			**TR**	0,00
TITOLO 3	**INCREMENTO DI ATTIVITA' FINANZIARIE**	**RS**	0,00	**PR**	0,00	**R**	0,00			**EP**	0,00
		CP	0,00	**PC**	0,00	**I**	0,00	**ECP**	0,00	**EC**	0,00
		CS	0,00	**TP**	0,00	**FPV**	0,00			**TR**	0,00
TITOLO 4		**RS**	0,00	**PR**	0,00	**R**	0,00			**EP**	0,00
		CP	0,00	**PC**	0,00	**I**	0,00	**ECP**	0,00	**EC**	0,00
		CS	0,00	**TP**	0,00	**FPV**	0,00			**TR**	0,00
Totale Programma 01	**Sviluppo e valorizzazione del turismo**	**RS**	0,00	**PR**	0,00	**R**	0,00			**EP**	0,00
		CP	0,00	**PC**	0,00	**I**	0,00	**ECP**	0,00	**EC**	0,00
		CS	0,00	**TP**	0,00	**FPV**	0,00			**TR**	0,00
TOTALE MISSIONE 7	**Turismo**	**RS**	0,00	**PR**	0,00	**R**	0,00			**EP**	0,00
		CP	0,00	**PC**	0,00	**I**	0,00	**ECP**	0,00	**EC**	0,00
		CS	0,00	**TP**	0,00	**FPV**	0,00			**TR**	0,00

COMUNE DI SALA BOLOGNESE

CITTA' METROPOLITANA DI BOLOGNA

CONTO DEL BILANCIO - GESTIONE DELLE SPESE 2021

UTILIZZO DI CONTRIBUTI E TRASFERIMENTI DA PARTE DI ORGANISMI COMUNITARI E INTERNAZIONALI

MISSIONE, PROGRAMMA, TITOLO	DENOMINAZIONE	RESIDUI PASSIVI AL 1/1/2021 (RS)		PAGAMENTI IN C/RESIDUI (PR)		RIACCERTAMENTO RESIDUI (R)				RESIDUI PASSIVI DA ESERCIZI PRECEDENTI (EP=RS-PR+R)	
		PREVISIONI DEFINITIVE DI COMPETENZA (CP)		PAGAMENTI IN C/COMPETENZA (PC)		IMPEGNI (I)		ECONOMIE DI COMPETENZA (ECP=CP-I-FPV)		RESIDUI PASSIVI DA ESERCIZIO DI COMPETENZA (EC= I - PC)	
		PREVISIONI DEFINITIVE DI CASSA (CS)		TOTALE PAGAMENTI (TP=PR+PC)		FONDO PLURIENNALE VINCOLATO (FPV)				TOTALE RESIDUI PASSIVI DA RIPORTARE (TR=EP+EC)	
MISSIONE 8	**Assetto del territorio ed edilizia abitativa**										
0801 Programma 01	**Urbanistica e assetto del territorio**										
TITOLO 1	**SPESE CORRENTI**	**RS**	0,00	**PR**	0,00	**R**	0,00			**EP**	0,00
		CP	0,00	**PC**	0,00	**I**	0,00	**ECP**	0,00	**EC**	0,00
		CS	0,00	**TP**	0,00	**FPV**	0,00			**TR**	0,00
TITOLO 2	**SPESE IN CONTO CAPITALE**	**RS**	0,00	**PR**	0,00	**R**	0,00			**EP**	0,00
		CP	0,00	**PC**	0,00	**I**	0,00	**ECP**	0,00	**EC**	0,00
		CS	0,00	**TP**	0,00	**FPV**	0,00			**TR**	0,00
TITOLO 3	**INCREMENTO DI ATTIVITA' FINANZIARIE**	**RS**	0,00	**PR**	0,00	**R**	0,00			**EP**	0,00
		CP	0,00	**PC**	0,00	**I**	0,00	**ECP**	0,00	**EC**	0,00
		CS	0,00	**TP**	0,00	**FPV**	0,00			**TR**	0,00
TITOLO 4		**RS**	0,00	**PR**	0,00	**R**	0,00			**EP**	0,00
		CP	0,00	**PC**	0,00	**I**	0,00	**ECP**	0,00	**EC**	0,00
		CS	0,00	**TP**	0,00	**FPV**	0,00			**TR**	0,00
Totale Programma 01	**Urbanistica e assetto del territorio**	**RS**	0,00	**PR**	0,00	**R**	0,00			**EP**	0,00
		CP	0,00	**PC**	0,00	**I**	0,00	**ECP**	0,00	**EC**	0,00
		CS	0,00	**TP**	0,00	**FPV**	0,00			**TR**	0,00
0802 Programma 02	**Edilizia residenziale pubblica e locale e piani di edilizia economico-popolare**										
TITOLO 1	**SPESE CORRENTI**	**RS**	0,00	**PR**	0,00	**R**	0,00			**EP**	0,00
		CP	0,00	**PC**	0,00	**I**	0,00	**ECP**	0,00	**EC**	0,00
		CS	0,00	**TP**	0,00	**FPV**	0,00			**TR**	0,00
TITOLO 2	**SPESE IN CONTO CAPITALE**	**RS**	0,00	**PR**	0,00	**R**	0,00			**EP**	0,00
		CP	0,00	**PC**	0,00	**I**	0,00	**ECP**	0,00	**EC**	0,00
		CS	0,00	**TP**	0,00	**FPV**	0,00			**TR**	0,00

COMUNE DI SALA BOLOGNESE

CITTA' METROPOLITANA DI BOLOGNA

CONTO DEL BILANCIO - GESTIONE DELLE SPESE 2021

UTILIZZO DI CONTRIBUTI E TRASFERIMENTI DA PARTE DI ORGANISMI COMUNITARI E INTERNAZIONALI

MISSIONE, PROGRAMMA, TITOLO	DENOMINAZIONE	RESIDUI PASSIVI AL 1/1/2021 (RS)		PAGAMENTI IN C/RESIDUI (PR)		RIACCERTAMENTO RESIDUI (R)				RESIDUI PASSIVI DA ESERCIZI PRECEDENTI (EP=RS-PR+R)	
		PREVISIONI DEFINITIVE DI COMPETENZA (CP)		PAGAMENTI IN C/COMPETENZA (PC)		IMPEGNI (I)		ECONOMIE DI COMPETENZA (ECP=CP-I-FPV)		RESIDUI PASSIVI DA ESERCIZIO DI COMPETENZA (EC= I - PC)	
		PREVISIONI DEFINITIVE DI CASSA (CS)		TOTALE PAGAMENTI (TP=PR+PC)		FONDO PLURIENNALE VINCOLATO (FPV)				TOTALE RESIDUI PASSIVI DA RIPORTARE (TR=EP+EC)	
TITOLO 3	**INCREMENTO DI ATTIVITA' FINANZIARIE**	**RS**	0,00	**PR**	0,00	**R**	0,00			**EP**	0,00
		CP	0,00	**PC**	0,00	**I**	0,00	**ECP**	0,00	**EC**	0,00
		CS	0,00	**TP**	0,00	**FPV**	0,00			**TR**	0,00
TITOLO 4		**RS**	0,00	**PR**	0,00	**R**	0,00			**EP**	0,00
		CP	0,00	**PC**	0,00	**I**	0,00	**ECP**	0,00	**EC**	0,00
		CS	0,00	**TP**	0,00	**FPV**	0,00			**TR**	0,00
Totale Programma 02	**Edilizia residenziale pubblica e locale e piani di edilizia economico-popolare**	**RS**	0,00	**PR**	0,00	**R**	0,00			**EP**	0,00
		CP	0,00	**PC**	0,00	**I**	0,00	**ECP**	0,00	**EC**	0,00
		CS	0,00	**TP**	0,00	**FPV**	0,00			**TR**	0,00
TOTALE MISSIONE 8	**Assetto del territorio ed edilizia abitativa**	**RS**	0,00	**PR**	0,00	**R**	0,00			**EP**	0,00
		CP	0,00	**PC**	0,00	**I**	0,00	**ECP**	0,00	**EC**	0,00
		CS	0,00	**TP**	0,00	**FPV**	0,00			**TR**	0,00

COMUNE DI SALA BOLOGNESE

CITTA' METROPOLITANA DI BOLOGNA

CONTO DEL BILANCIO - GESTIONE DELLE SPESE 2021

UTILIZZO DI CONTRIBUTI E TRASFERIMENTI DA PARTE DI ORGANISMI COMUNITARI E INTERNAZIONALI

MISSIONE, PROGRAMMA, TITOLO	DENOMINAZIONE	RESIDUI PASSIVI AL 1/1/2021 (RS)		PAGAMENTI IN C/RESIDUI (PR)		RIACCERTAMENTO RESIDUI (R)				RESIDUI PASSIVI DA ESERCIZI PRECEDENTI (EP=RS-PR+R)	
		PREVISIONI DEFINITIVE DI COMPETENZA (CP)		PAGAMENTI IN C/COMPETENZA (PC)		IMPEGNI (I)		ECONOMIE DI COMPETENZA (ECP=CP-I-FPV)		RESIDUI PASSIVI DA ESERCIZIO DI COMPETENZA (EC= I - PC)	
		PREVISIONI DEFINITIVE DI CASSA (CS)		TOTALE PAGAMENTI (TP=PR+PC)		FONDO PLURIENNALE VINCOLATO (FPV)				TOTALE RESIDUI PASSIVI DA RIPORTARE (TR=EP+EC)	
MISSIONE 9	**Sviluppo sostenibile e tutela del territorio e dell'ambiente**										
0901 Programma 01	**Difesa del suolo**										
TITOLO 1	**SPESE CORRENTI**	**RS**	0,00	**PR**	0,00	**R**	0,00			**EP**	0,00
		CP	0,00	**PC**	0,00	**I**	0,00	**ECP**	0,00	**EC**	0,00
		CS	0,00	**TP**	0,00	**FPV**	0,00			**TR**	0,00
TITOLO 2	**SPESE IN CONTO CAPITALE**	**RS**	0,00	**PR**	0,00	**R**	0,00			**EP**	0,00
		CP	0,00	**PC**	0,00	**I**	0,00	**ECP**	0,00	**EC**	0,00
		CS	0,00	**TP**	0,00	**FPV**	0,00			**TR**	0,00
TITOLO 3	**INCREMENTO DI ATTIVITA' FINANZIARIE**	**RS**	0,00	**PR**	0,00	**R**	0,00			**EP**	0,00
		CP	0,00	**PC**	0,00	**I**	0,00	**ECP**	0,00	**EC**	0,00
		CS	0,00	**TP**	0,00	**FPV**	0,00			**TR**	0,00
TITOLO 4		**RS**	0,00	**PR**	0,00	**R**	0,00			**EP**	0,00
		CP	0,00	**PC**	0,00	**I**	0,00	**ECP**	0,00	**EC**	0,00
		CS	0,00	**TP**	0,00	**FPV**	0,00			**TR**	0,00
Totale Programma 01	**Difesa del suolo**	**RS**	0,00	**PR**	0,00	**R**	0,00			**EP**	0,00
		CP	0,00	**PC**	0,00	**I**	0,00	**ECP**	0,00	**EC**	0,00
		CS	0,00	**TP**	0,00	**FPV**	0,00			**TR**	0,00
0902 Programma 02	**Tutela, valorizzazione e recupero ambientale**										
TITOLO 1	**SPESE CORRENTI**	**RS**	0,00	**PR**	0,00	**R**	0,00			**EP**	0,00
		CP	0,00	**PC**	0,00	**I**	0,00	**ECP**	0,00	**EC**	0,00
		CS	0,00	**TP**	0,00	**FPV**	0,00			**TR**	0,00
TITOLO 2	**SPESE IN CONTO CAPITALE**	**RS**	0,00	**PR**	0,00	**R**	0,00			**EP**	0,00
		CP	0,00	**PC**	0,00	**I**	0,00	**ECP**	0,00	**EC**	0,00
		CS	0,00	**TP**	0,00	**FPV**	0,00			**TR**	0,00

MISSIONE, PROGRAMMA, TITOLO	DENOMINAZIONE	RESIDUI PASSIVI AL 1/1/2021 (RS) / PREVISIONI DEFINITIVE DI COMPETENZA (CP) / PREVISIONI DEFINITIVE DI CASSA (CS)		PAGAMENTI IN C/RESIDUI (PR) / PAGAMENTI IN C/COMPETENZA (PC) / TOTALE PAGAMENTI (TP=PR+PC)		RIACCERTAMENTO RESIDUI (R) / IMPEGNI (I) / FONDO PLURIENNALE VINCOLATO (FPV)		ECONOMIE DI COMPETENZA (ECP=CP-I-FPV)		RESIDUI PASSIVI DA ESERCIZI PRECEDENTI (EP=RS-PR+R) / RESIDUI PASSIVI DA ESERCIZIO DI COMPETENZA (EC= I - PC) / TOTALE RESIDUI PASSIVI DA RIPORTARE (TR=EP+EC)	
TITOLO 3	**INCREMENTO DI ATTIVITA' FINANZIARIE**	**RS**	0,00	**PR**	0,00	**R**	0,00			**EP**	0,00
		CP	0,00	**PC**	0,00	**I**	0,00	**ECP**	0,00	**EC**	0,00
		CS	0,00	**TP**	0,00	**FPV**	0,00			**TR**	0,00
TITOLO 4		**RS**	0,00	**PR**	0,00	**R**	0,00			**EP**	0,00
		CP	0,00	**PC**	0,00	**I**	0,00	**ECP**	0,00	**EC**	0,00
		CS	0,00	**TP**	0,00	**FPV**	0,00			**TR**	0,00
Totale Programma 02	**Tutela, valorizzazione e recupero ambientale**	**RS**	0,00	**PR**	0,00	**R**	0,00			**EP**	0,00
		CP	0,00	**PC**	0,00	**I**	0,00	**ECP**	0,00	**EC**	0,00
		CS	0,00	**TP**	0,00	**FPV**	0,00			**TR**	0,00
0903 Programma 03	**Rifiuti**										
TITOLO 1	**SPESE CORRENTI**	**RS**	0,00	**PR**	0,00	**R**	0,00			**EP**	0,00
		CP	0,00	**PC**	0,00	**I**	0,00	**ECP**	0,00	**EC**	0,00
		CS	0,00	**TP**	0,00	**FPV**	0,00			**TR**	0,00
TITOLO 2	**SPESE IN CONTO CAPITALE**	**RS**	0,00	**PR**	0,00	**R**	0,00			**EP**	0,00
		CP	0,00	**PC**	0,00	**I**	0,00	**ECP**	0,00	**EC**	0,00
		CS	0,00	**TP**	0,00	**FPV**	0,00			**TR**	0,00
TITOLO 3	**INCREMENTO DI ATTIVITA' FINANZIARIE**	**RS**	0,00	**PR**	0,00	**R**	0,00			**EP**	0,00
		CP	0,00	**PC**	0,00	**I**	0,00	**ECP**	0,00	**EC**	0,00
		CS	0,00	**TP**	0,00	**FPV**	0,00			**TR**	0,00
TITOLO 4		**RS**	0,00	**PR**	0,00	**R**	0,00			**EP**	0,00
		CP	0,00	**PC**	0,00	**I**	0,00	**ECP**	0,00	**EC**	0,00
		CS	0,00	**TP**	0,00	**FPV**	0,00			**TR**	0,00
Totale Programma 03	**Rifiuti**	**RS**	0,00	**PR**	0,00	**R**	0,00			**EP**	0,00
		CP	0,00	**PC**	0,00	**I**	0,00	**ECP**	0,00	**EC**	0,00
		CS	0,00	**TP**	0,00	**FPV**	0,00			**TR**	0,00
0904 Programma 04	**Servizio idrico integrato**										

COMUNE DI SALA BOLOGNESE

CITTA' METROPOLITANA DI BOLOGNA

CONTO DEL BILANCIO - GESTIONE DELLE SPESE 2021

UTILIZZO DI CONTRIBUTI E TRASFERIMENTI DA PARTE DI ORGANISMI COMUNITARI E INTERNAZIONALI

MISSIONE, PROGRAMMA, TITOLO	DENOMINAZIONE	RESIDUI PASSIVI AL 1/1/2021 (RS)		PAGAMENTI IN C/RESIDUI (PR)		RIACCERTAMENTO RESIDUI (R)				RESIDUI PASSIVI DA ESERCIZI PRECEDENTI (EP=RS-PR+R)	
		PREVISIONI DEFINITIVE DI COMPETENZA (CP)		PAGAMENTI IN C/COMPETENZA (PC)		IMPEGNI (I)		ECONOMIE DI COMPETENZA (ECP=CP-I-FPV)		RESIDUI PASSIVI DA ESERCIZIO DI COMPETENZA (EC= I - PC)	
		PREVISIONI DEFINITIVE DI CASSA (CS)		TOTALE PAGAMENTI (TP=PR+PC)		FONDO PLURIENNALE VINCOLATO (FPV)				TOTALE RESIDUI PASSIVI DA RIPORTARE (TR=EP+EC)	
TITOLO 1	**SPESE CORRENTI**	**RS**	0,00	**PR**	0,00	**R**	0,00			**EP**	0,00
		CP	0,00	**PC**	0,00	**I**	0,00	**ECP**	0,00	**EC**	0,00
		CS	0,00	**TP**	0,00	**FPV**	0,00			**TR**	0,00
TITOLO 2	**SPESE IN CONTO CAPITALE**	**RS**	0,00	**PR**	0,00	**R**	0,00			**EP**	0,00
		CP	0,00	**PC**	0,00	**I**	0,00	**ECP**	0,00	**EC**	0,00
		CS	0,00	**TP**	0,00	**FPV**	0,00			**TR**	0,00
TITOLO 3	**INCREMENTO DI ATTIVITA' FINANZIARIE**	**RS**	0,00	**PR**	0,00	**R**	0,00			**EP**	0,00
		CP	0,00	**PC**	0,00	**I**	0,00	**ECP**	0,00	**EC**	0,00
		CS	0,00	**TP**	0,00	**FPV**	0,00			**TR**	0,00
TITOLO 4		**RS**	0,00	**PR**	0,00	**R**	0,00			**EP**	0,00
		CP	0,00	**PC**	0,00	**I**	0,00	**ECP**	0,00	**EC**	0,00
		CS	0,00	**TP**	0,00	**FPV**	0,00			**TR**	0,00
Totale Programma 04	**Servizio idrico integrato**	**RS**	0,00	**PR**	0,00	**R**	0,00			**EP**	0,00
		CP	0,00	**PC**	0,00	**I**	0,00	**ECP**	0,00	**EC**	0,00
		CS	0,00	**TP**	0,00	**FPV**	0,00			**TR**	0,00
0905 Programma 05	**Aree protette, parchi naturali, protezione naturalistica e forestazione**										
TITOLO 1	**SPESE CORRENTI**	**RS**	0,00	**PR**	0,00	**R**	0,00			**EP**	0,00
		CP	0,00	**PC**	0,00	**I**	0,00	**ECP**	0,00	**EC**	0,00
		CS	0,00	**TP**	0,00	**FPV**	0,00			**TR**	0,00
TITOLO 2	**SPESE IN CONTO CAPITALE**	**RS**	0,00	**PR**	0,00	**R**	0,00			**EP**	0,00
		CP	0,00	**PC**	0,00	**I**	0,00	**ECP**	0,00	**EC**	0,00
		CS	0,00	**TP**	0,00	**FPV**	0,00			**TR**	0,00
TITOLO 3	**INCREMENTO DI ATTIVITA' FINANZIARIE**	**RS**	0,00	**PR**	0,00	**R**	0,00			**EP**	0,00
		CP	0,00	**PC**	0,00	**I**	0,00	**ECP**	0,00	**EC**	0,00
		CS	0,00	**TP**	0,00	**FPV**	0,00			**TR**	0,00

MISSIONE, PROGRAMMA, TITOLO	DENOMINAZIONE	RESIDUI PASSIVI AL 1/1/2021 (RS) / PREVISIONI DEFINITIVE DI COMPETENZA (CP) / PREVISIONI DEFINITIVE DI CASSA (CS)		PAGAMENTI IN C/RESIDUI (PR) / PAGAMENTI IN C/COMPETENZA (PC) / TOTALE PAGAMENTI (TP=PR+PC)		RIACCERTAMENTO RESIDUI (R) / IMPEGNI (I) / FONDO PLURIENNALE VINCOLATO (FPV)		ECONOMIE DI COMPETENZA (ECP=CP-I-FPV)		RESIDUI PASSIVI DA ESERCIZI PRECEDENTI (EP=RS-PR+R) / RESIDUI PASSIVI DA ESERCIZIO DI COMPETENZA (EC= I - PC) / TOTALE RESIDUI PASSIVI DA RIPORTARE (TR=EP+EC)	
TITOLO 4		**RS**	0,00	**PR**	0,00	**R**	0,00			**EP**	0,00
		CP	0,00	**PC**	0,00	**I**	0,00	**ECP**	0,00	**EC**	0,00
		CS	0,00	**TP**	0,00	**FPV**	0,00			**TR**	0,00
Totale Programma 05	**Aree protette, parchi naturali, protezione naturalistica e forestazione**	**RS**	0,00	**PR**	0,00	**R**	0,00			**EP**	0,00
		CP	0,00	**PC**	0,00	**I**	0,00	**ECP**	0,00	**EC**	0,00
		CS	0,00	**TP**	0,00	**FPV**	0,00			**TR**	0,00
0906 Programma 06	**Tutela e valorizzazione delle risorse idriche**										
TITOLO 1	**SPESE CORRENTI**	**RS**	0,00	**PR**	0,00	**R**	0,00			**EP**	0,00
		CP	0,00	**PC**	0,00	**I**	0,00	**ECP**	0,00	**EC**	0,00
		CS	0,00	**TP**	0,00	**FPV**	0,00			**TR**	0,00
TITOLO 2	**SPESE IN CONTO CAPITALE**	**RS**	0,00	**PR**	0,00	**R**	0,00			**EP**	0,00
		CP	0,00	**PC**	0,00	**I**	0,00	**ECP**	0,00	**EC**	0,00
		CS	0,00	**TP**	0,00	**FPV**	0,00			**TR**	0,00
TITOLO 3	**INCREMENTO DI ATTIVITA' FINANZIARIE**	**RS**	0,00	**PR**	0,00	**R**	0,00			**EP**	0,00
		CP	0,00	**PC**	0,00	**I**	0,00	**ECP**	0,00	**EC**	0,00
		CS	0,00	**TP**	0,00	**FPV**	0,00			**TR**	0,00
TITOLO 4		**RS**	0,00	**PR**	0,00	**R**	0,00			**EP**	0,00
		CP	0,00	**PC**	0,00	**I**	0,00	**ECP**	0,00	**EC**	0,00
		CS	0,00	**TP**	0,00	**FPV**	0,00			**TR**	0,00
Totale Programma 06	**Tutela e valorizzazione delle risorse idriche**	**RS**	0,00	**PR**	0,00	**R**	0,00			**EP**	0,00
		CP	0,00	**PC**	0,00	**I**	0,00	**ECP**	0,00	**EC**	0,00
		CS	0,00	**TP**	0,00	**FPV**	0,00			**TR**	0,00
0907 Programma 07	**Sviluppo sostenibile territorio montano piccoli Comuni**										
TITOLO 1	**SPESE CORRENTI**	**RS**	0,00	**PR**	0,00	**R**	0,00			**EP**	0,00
		CP	0,00	**PC**	0,00	**I**	0,00	**ECP**	0,00	**EC**	0,00
		CS	0,00	**TP**	0,00	**FPV**	0,00			**TR**	0,00

COMUNE DI SALA BOLOGNESE

CITTA' METROPOLITANA DI BOLOGNA

CONTO DEL BILANCIO - GESTIONE DELLE SPESE 2021

UTILIZZO DI CONTRIBUTI E TRASFERIMENTI DA PARTE DI ORGANISMI COMUNITARI E INTERNAZIONALI

MISSIONE, PROGRAMMA, TITOLO	DENOMINAZIONE	RESIDUI PASSIVI AL 1/1/2021 (RS) / PREVISIONI DEFINITIVE DI COMPETENZA (CP) / PREVISIONI DEFINITIVE DI CASSA (CS)		PAGAMENTI IN C/RESIDUI (PR) / PAGAMENTI IN C/COMPETENZA (PC) / TOTALE PAGAMENTI (TP=PR+PC)		RIACCERTAMENTO RESIDUI (R) / IMPEGNI (I) / FONDO PLURIENNALE VINCOLATO (FPV)		ECONOMIE DI COMPETENZA (ECP=CP-I-FPV)		RESIDUI PASSIVI DA ESERCIZI PRECEDENTI (EP=RS-PR+R) / RESIDUI PASSIVI DA ESERCIZIO DI COMPETENZA (EC= I - PC) / TOTALE RESIDUI PASSIVI DA RIPORTARE (TR=EP+EC)	
TITOLO 2	**SPESE IN CONTO CAPITALE**	**RS**	0,00	**PR**	0,00	**R**	0,00			**EP**	0,00
		CP	0,00	**PC**	0,00	**I**	0,00	**ECP**	0,00	**EC**	0,00
		CS	0,00	**TP**	0,00	**FPV**	0,00			**TR**	0,00
TITOLO 3	**INCREMENTO DI ATTIVITA' FINANZIARIE**	**RS**	0,00	**PR**	0,00	**R**	0,00			**EP**	0,00
		CP	0,00	**PC**	0,00	**I**	0,00	**ECP**	0,00	**EC**	0,00
		CS	0,00	**TP**	0,00	**FPV**	0,00			**TR**	0,00
TITOLO 4		**RS**	0,00	**PR**	0,00	**R**	0,00			**EP**	0,00
		CP	0,00	**PC**	0,00	**I**	0,00	**ECP**	0,00	**EC**	0,00
		CS	0,00	**TP**	0,00	**FPV**	0,00			**TR**	0,00
Totale Programma 07	**Sviluppo sostenibile territorio montano piccoli Comuni**	**RS**	0,00	**PR**	0,00	**R**	0,00			**EP**	0,00
		CP	0,00	**PC**	0,00	**I**	0,00	**ECP**	0,00	**EC**	0,00
		CS	0,00	**TP**	0,00	**FPV**	0,00			**TR**	0,00
0908 Programma 08	**Qualità dell'aria e riduzione dell'inquinamento**										
TITOLO 1	**SPESE CORRENTI**	**RS**	0,00	**PR**	0,00	**R**	0,00			**EP**	0,00
		CP	0,00	**PC**	0,00	**I**	0,00	**ECP**	0,00	**EC**	0,00
		CS	0,00	**TP**	0,00	**FPV**	0,00			**TR**	0,00
TITOLO 2	**SPESE IN CONTO CAPITALE**	**RS**	0,00	**PR**	0,00	**R**	0,00			**EP**	0,00
		CP	0,00	**PC**	0,00	**I**	0,00	**ECP**	0,00	**EC**	0,00
		CS	0,00	**TP**	0,00	**FPV**	0,00			**TR**	0,00
TITOLO 3	**INCREMENTO DI ATTIVITA' FINANZIARIE**	**RS**	0,00	**PR**	0,00	**R**	0,00			**EP**	0,00
		CP	0,00	**PC**	0,00	**I**	0,00	**ECP**	0,00	**EC**	0,00
		CS	0,00	**TP**	0,00	**FPV**	0,00			**TR**	0,00
TITOLO 4		**RS**	0,00	**PR**	0,00	**R**	0,00			**EP**	0,00
		CP	0,00	**PC**	0,00	**I**	0,00	**ECP**	0,00	**EC**	0,00
		CS	0,00	**TP**	0,00	**FPV**	0,00			**TR**	0,00

COMUNE DI SALA BOLOGNESE

CITTA' METROPOLITANA DI BOLOGNA

CONTO DEL BILANCIO - GESTIONE DELLE SPESE 2021

UTILIZZO DI CONTRIBUTI E TRASFERIMENTI DA PARTE DI ORGANISMI COMUNITARI E INTERNAZIONALI

MISSIONE, PROGRAMMA, TITOLO	DENOMINAZIONE	RESIDUI PASSIVI AL 1/1/2021 (RS)		PAGAMENTI IN C/RESIDUI (PR)		RIACCERTAMENTO RESIDUI (R)				RESIDUI PASSIVI DA ESERCIZI PRECEDENTI (EP=RS-PR+R)	
		PREVISIONI DEFINITIVE DI COMPETENZA (CP)		PAGAMENTI IN C/COMPETENZA (PC)		IMPEGNI (I)		ECONOMIE DI COMPETENZA (ECP=CP-I-FPV)		RESIDUI PASSIVI DA ESERCIZIO DI COMPETENZA (EC= I - PC)	
		PREVISIONI DEFINITIVE DI CASSA (CS)		TOTALE PAGAMENTI (TP=PR+PC)		FONDO PLURIENNALE VINCOLATO (FPV)				TOTALE RESIDUI PASSIVI DA RIPORTARE (TR=EP+EC)	
Totale Programma 08	**Qualità dell'aria e riduzione dell'inquinamento**	**RS**	0,00	**PR**	0,00	**R**	0,00			**EP**	0,00
		CP	0,00	**PC**	0,00	**I**	0,00	**ECP**	0,00	**EC**	0,00
		CS	0,00	**TP**	0,00	**FPV**	0,00			**TR**	0,00
TOTALE MISSIONE 9	**Sviluppo sostenibile e tutela del territorio e dell'ambiente**	**RS**	0,00	**PR**	0,00	**R**	0,00			**EP**	0,00
		CP	0,00	**PC**	0,00	**I**	0,00	**ECP**	0,00	**EC**	0,00
		CS	0,00	**TP**	0,00	**FPV**	0,00			**TR**	0,00

COMUNE DI SALA BOLOGNESE

CITTA' METROPOLITANA DI BOLOGNA

CONTO DEL BILANCIO - GESTIONE DELLE SPESE 2021

UTILIZZO DI CONTRIBUTI E TRASFERIMENTI DA PARTE DI ORGANISMI COMUNITARI E INTERNAZIONALI

MISSIONE, PROGRAMMA, TITOLO	DENOMINAZIONE	RESIDUI PASSIVI AL 1/1/2021 (RS)		PAGAMENTI IN C/RESIDUI (PR)		RIACCERTAMENTO RESIDUI (R)				RESIDUI PASSIVI DA ESERCIZI PRECEDENTI (EP=RS-PR+R)	
		PREVISIONI DEFINITIVE DI COMPETENZA (CP)		PAGAMENTI IN C/COMPETENZA (PC)		IMPEGNI (I)		ECONOMIE DI COMPETENZA (ECP=CP-I-FPV)		RESIDUI PASSIVI DA ESERCIZIO DI COMPETENZA (EC= I - PC)	
		PREVISIONI DEFINITIVE DI CASSA (CS)		TOTALE PAGAMENTI (TP=PR+PC)		FONDO PLURIENNALE VINCOLATO (FPV)				TOTALE RESIDUI PASSIVI DA RIPORTARE (TR=EP+EC)	
MISSIONE 10	**Trasporti e diritto alla mobilità**										
1001 Programma 01	**Trasporto ferroviario**										
TITOLO 1	**SPESE CORRENTI**	**RS**	0,00	**PR**	0,00	**R**	0,00			**EP**	0,00
		CP	0,00	**PC**	0,00	**I**	0,00	**ECP**	0,00	**EC**	0,00
		CS	0,00	**TP**	0,00	**FPV**	0,00			**TR**	0,00
TITOLO 2	**SPESE IN CONTO CAPITALE**	**RS**	0,00	**PR**	0,00	**R**	0,00			**EP**	0,00
		CP	0,00	**PC**	0,00	**I**	0,00	**ECP**	0,00	**EC**	0,00
		CS	0,00	**TP**	0,00	**FPV**	0,00			**TR**	0,00
TITOLO 3	**INCREMENTO DI ATTIVITA' FINANZIARIE**	**RS**	0,00	**PR**	0,00	**R**	0,00			**EP**	0,00
		CP	0,00	**PC**	0,00	**I**	0,00	**ECP**	0,00	**EC**	0,00
		CS	0,00	**TP**	0,00	**FPV**	0,00			**TR**	0,00
TITOLO 4		**RS**	0,00	**PR**	0,00	**R**	0,00			**EP**	0,00
		CP	0,00	**PC**	0,00	**I**	0,00	**ECP**	0,00	**EC**	0,00
		CS	0,00	**TP**	0,00	**FPV**	0,00			**TR**	0,00
Totale Programma 01	**Trasporto ferroviario**	**RS**	0,00	**PR**	0,00	**R**	0,00			**EP**	0,00
		CP	0,00	**PC**	0,00	**I**	0,00	**ECP**	0,00	**EC**	0,00
		CS	0,00	**TP**	0,00	**FPV**	0,00			**TR**	0,00
1002 Programma 02	**Trasporto pubblico locale**										
TITOLO 1	**SPESE CORRENTI**	**RS**	0,00	**PR**	0,00	**R**	0,00			**EP**	0,00
		CP	0,00	**PC**	0,00	**I**	0,00	**ECP**	0,00	**EC**	0,00
		CS	0,00	**TP**	0,00	**FPV**	0,00			**TR**	0,00
TITOLO 2	**SPESE IN CONTO CAPITALE**	**RS**	0,00	**PR**	0,00	**R**	0,00			**EP**	0,00
		CP	0,00	**PC**	0,00	**I**	0,00	**ECP**	0,00	**EC**	0,00
		CS	0,00	**TP**	0,00	**FPV**	0,00			**TR**	0,00

MISSIONE, PROGRAMMA, TITOLO	DENOMINAZIONE	RESIDUI PASSIVI AL 1/1/2021 (RS) / PREVISIONI DEFINITIVE DI COMPETENZA (CP) / PREVISIONI DEFINITIVE DI CASSA (CS)		PAGAMENTI IN C/RESIDUI (PR) / PAGAMENTI IN C/COMPETENZA (PC) / TOTALE PAGAMENTI (TP=PR+PC)		RIACCERTAMENTO RESIDUI (R) / IMPEGNI (I) / FONDO PLURIENNALE VINCOLATO (FPV)		ECONOMIE DI COMPETENZA (ECP=CP-I-FPV)		RESIDUI PASSIVI DA ESERCIZI PRECEDENTI (EP=RS-PR+R) / RESIDUI PASSIVI DA ESERCIZIO DI COMPETENZA (EC= I - PC) / TOTALE RESIDUI PASSIVI DA RIPORTARE (TR=EP+EC)	
TITOLO 3	**INCREMENTO DI ATTIVITA' FINANZIARIE**	**RS**	0,00	**PR**	0,00	**R**	0,00			**EP**	0,00
		CP	0,00	**PC**	0,00	**I**	0,00	**ECP**	0,00	**EC**	0,00
		CS	0,00	**TP**	0,00	**FPV**	0,00			**TR**	0,00
TITOLO 4		**RS**	0,00	**PR**	0,00	**R**	0,00			**EP**	0,00
		CP	0,00	**PC**	0,00	**I**	0,00	**ECP**	0,00	**EC**	0,00
		CS	0,00	**TP**	0,00	**FPV**	0,00			**TR**	0,00
Totale Programma 02	**Trasporto pubblico locale**	**RS**	0,00	**PR**	0,00	**R**	0,00			**EP**	0,00
		CP	0,00	**PC**	0,00	**I**	0,00	**ECP**	0,00	**EC**	0,00
		CS	0,00	**TP**	0,00	**FPV**	0,00			**TR**	0,00
1003 Programma 03	**Trasporto per vie d'acqua**										
TITOLO 1	**SPESE CORRENTI**	**RS**	0,00	**PR**	0,00	**R**	0,00			**EP**	0,00
		CP	0,00	**PC**	0,00	**I**	0,00	**ECP**	0,00	**EC**	0,00
		CS	0,00	**TP**	0,00	**FPV**	0,00			**TR**	0,00
TITOLO 2	**SPESE IN CONTO CAPITALE**	**RS**	0,00	**PR**	0,00	**R**	0,00			**EP**	0,00
		CP	0,00	**PC**	0,00	**I**	0,00	**ECP**	0,00	**EC**	0,00
		CS	0,00	**TP**	0,00	**FPV**	0,00			**TR**	0,00
TITOLO 3	**INCREMENTO DI ATTIVITA' FINANZIARIE**	**RS**	0,00	**PR**	0,00	**R**	0,00			**EP**	0,00
		CP	0,00	**PC**	0,00	**I**	0,00	**ECP**	0,00	**EC**	0,00
		CS	0,00	**TP**	0,00	**FPV**	0,00			**TR**	0,00
TITOLO 4		**RS**	0,00	**PR**	0,00	**R**	0,00			**EP**	0,00
		CP	0,00	**PC**	0,00	**I**	0,00	**ECP**	0,00	**EC**	0,00
		CS	0,00	**TP**	0,00	**FPV**	0,00			**TR**	0,00
Totale Programma 03	**Trasporto per vie d'acqua**	**RS**	0,00	**PR**	0,00	**R**	0,00			**EP**	0,00
		CP	0,00	**PC**	0,00	**I**	0,00	**ECP**	0,00	**EC**	0,00
		CS	0,00	**TP**	0,00	**FPV**	0,00			**TR**	0,00
1004 Programma 04	**Altre modalità di trasporto**										

COMUNE DI SALA BOLOGNESE

CITTA' METROPOLITANA DI BOLOGNA

CONTO DEL BILANCIO - GESTIONE DELLE SPESE 2021

UTILIZZO DI CONTRIBUTI E TRASFERIMENTI DA PARTE DI ORGANISMI COMUNITARI E INTERNAZIONALI

MISSIONE, PROGRAMMA, TITOLO	DENOMINAZIONE	RESIDUI PASSIVI AL 1/1/2021 (RS)		PAGAMENTI IN C/RESIDUI (PR)		RIACCERTAMENTO RESIDUI (R)				RESIDUI PASSIVI DA ESERCIZI PRECEDENTI (EP=RS-PR+R)	
		PREVISIONI DEFINITIVE DI COMPETENZA (CP)		PAGAMENTI IN C/COMPETENZA (PC)		IMPEGNI (I)		ECONOMIE DI COMPETENZA (ECP=CP-I-FPV)		RESIDUI PASSIVI DA ESERCIZIO DI COMPETENZA (EC= I - PC)	
		PREVISIONI DEFINITIVE DI CASSA (CS)		TOTALE PAGAMENTI (TP=PR+PC)		FONDO PLURIENNALE VINCOLATO (FPV)				TOTALE RESIDUI PASSIVI DA RIPORTARE (TR=EP+EC)	
TITOLO 1	**SPESE CORRENTI**	**RS**	0,00	**PR**	0,00	**R**	0,00			**EP**	0,00
		CP	0,00	**PC**	0,00	**I**	0,00	**ECP**	0,00	**EC**	0,00
		CS	0,00	**TP**	0,00	**FPV**	0,00			**TR**	0,00
TITOLO 2	**SPESE IN CONTO CAPITALE**	**RS**	0,00	**PR**	0,00	**R**	0,00			**EP**	0,00
		CP	0,00	**PC**	0,00	**I**	0,00	**ECP**	0,00	**EC**	0,00
		CS	0,00	**TP**	0,00	**FPV**	0,00			**TR**	0,00
TITOLO 3	**INCREMENTO DI ATTIVITA' FINANZIARIE**	**RS**	0,00	**PR**	0,00	**R**	0,00			**EP**	0,00
		CP	0,00	**PC**	0,00	**I**	0,00	**ECP**	0,00	**EC**	0,00
		CS	0,00	**TP**	0,00	**FPV**	0,00			**TR**	0,00
TITOLO 4		**RS**	0,00	**PR**	0,00	**R**	0,00			**EP**	0,00
		CP	0,00	**PC**	0,00	**I**	0,00	**ECP**	0,00	**EC**	0,00
		CS	0,00	**TP**	0,00	**FPV**	0,00			**TR**	0,00
Totale Programma 04	**Altre modalità di trasporto**	**RS**	0,00	**PR**	0,00	**R**	0,00			**EP**	0,00
		CP	0,00	**PC**	0,00	**I**	0,00	**ECP**	0,00	**EC**	0,00
		CS	0,00	**TP**	0,00	**FPV**	0,00			**TR**	0,00
1005 Programma 05	**Viabilità e infrastrutture stradali**										
TITOLO 1	**SPESE CORRENTI**	**RS**	0,00	**PR**	0,00	**R**	0,00			**EP**	0,00
		CP	0,00	**PC**	0,00	**I**	0,00	**ECP**	0,00	**EC**	0,00
		CS	0,00	**TP**	0,00	**FPV**	0,00			**TR**	0,00
TITOLO 2	**SPESE IN CONTO CAPITALE**	**RS**	0,00	**PR**	0,00	**R**	0,00			**EP**	0,00
		CP	0,00	**PC**	0,00	**I**	0,00	**ECP**	0,00	**EC**	0,00
		CS	0,00	**TP**	0,00	**FPV**	0,00			**TR**	0,00
TITOLO 3	**INCREMENTO DI ATTIVITA' FINANZIARIE**	**RS**	0,00	**PR**	0,00	**R**	0,00			**EP**	0,00
		CP	0,00	**PC**	0,00	**I**	0,00	**ECP**	0,00	**EC**	0,00
		CS	0,00	**TP**	0,00	**FPV**	0,00			**TR**	0,00

COMUNE DI SALA BOLOGNESE

CITTA' METROPOLITANA DI BOLOGNA

CONTO DEL BILANCIO - GESTIONE DELLE SPESE 2021

UTILIZZO DI CONTRIBUTI E TRASFERIMENTI DA PARTE DI ORGANISMI COMUNITARI E INTERNAZIONALI

MISSIONE, PROGRAMMA, TITOLO	DENOMINAZIONE	RESIDUI PASSIVI AL 1/1/2021 (RS)		PAGAMENTI IN C/RESIDUI (PR)		RIACCERTAMENTO RESIDUI (R)				RESIDUI PASSIVI DA ESERCIZI PRECEDENTI (EP=RS-PR+R)	
		PREVISIONI DEFINITIVE DI COMPETENZA (CP)		PAGAMENTI IN C/COMPETENZA (PC)		IMPEGNI (I)		ECONOMIE DI COMPETENZA (ECP=CP-I-FPV)		RESIDUI PASSIVI DA ESERCIZIO DI COMPETENZA (EC= I - PC)	
		PREVISIONI DEFINITIVE DI CASSA (CS)		TOTALE PAGAMENTI (TP=PR+PC)		FONDO PLURIENNALE VINCOLATO (FPV)				TOTALE RESIDUI PASSIVI DA RIPORTARE (TR=EP+EC)	
TITOLO 4		**RS**	0,00	**PR**	0,00	**R**	0,00			**EP**	0,00
		CP	0,00	**PC**	0,00	**I**	0,00	**ECP**	0,00	**EC**	0,00
		CS	0,00	**TP**	0,00	**FPV**	0,00			**TR**	0,00
Totale Programma 05	**Viabilità e infrastrutture stradali**	**RS**	0,00	**PR**	0,00	**R**	0,00			**EP**	0,00
		CP	0,00	**PC**	0,00	**I**	0,00	**ECP**	0,00	**EC**	0,00
		CS	0,00	**TP**	0,00	**FPV**	0,00			**TR**	0,00
TOTALE MISSIONE 10	**Trasporti e diritto alla mobilità**	**RS**	0,00	**PR**	0,00	**R**	0,00			**EP**	0,00
		CP	0,00	**PC**	0,00	**I**	0,00	**ECP**	0,00	**EC**	0,00
		CS	0,00	**TP**	0,00	**FPV**	0,00			**TR**	0,00

COMUNE DI SALA BOLOGNESE

CITTA' METROPOLITANA DI BOLOGNA

CONTO DEL BILANCIO - GESTIONE DELLE SPESE 2021

UTILIZZO DI CONTRIBUTI E TRASFERIMENTI DA PARTE DI ORGANISMI COMUNITARI E INTERNAZIONALI

MISSIONE, PROGRAMMA, TITOLO	DENOMINAZIONE	RESIDUI PASSIVI AL 1/1/2021 (RS)		PAGAMENTI IN C/RESIDUI (PR)		RIACCERTAMENTO RESIDUI (R)				RESIDUI PASSIVI DA ESERCIZI PRECEDENTI (EP=RS-PR+R)	
		PREVISIONI DEFINITIVE DI COMPETENZA (CP)		PAGAMENTI IN C/COMPETENZA (PC)		IMPEGNI (I)		ECONOMIE DI COMPETENZA (ECP=CP-I-FPV)		RESIDUI PASSIVI DA ESERCIZIO DI COMPETENZA (EC= I - PC)	
		PREVISIONI DEFINITIVE DI CASSA (CS)		TOTALE PAGAMENTI (TP=PR+PC)		FONDO PLURIENNALE VINCOLATO (FPV)				TOTALE RESIDUI PASSIVI DA RIPORTARE (TR=EP+EC)	
MISSIONE 11	**Soccorso civile**										
1101 Programma 01	**Sistema di protezione civile**										
TITOLO 1	**SPESE CORRENTI**	**RS**	0,00	**PR**	0,00	**R**	0,00			**EP**	0,00
		CP	0,00	**PC**	0,00	**I**	0,00	**ECP**	0,00	**EC**	0,00
		CS	0,00	**TP**	0,00	**FPV**	0,00			**TR**	0,00
TITOLO 2	**SPESE IN CONTO CAPITALE**	**RS**	0,00	**PR**	0,00	**R**	0,00			**EP**	0,00
		CP	0,00	**PC**	0,00	**I**	0,00	**ECP**	0,00	**EC**	0,00
		CS	0,00	**TP**	0,00	**FPV**	0,00			**TR**	0,00
TITOLO 3	**INCREMENTO DI ATTIVITA' FINANZIARIE**	**RS**	0,00	**PR**	0,00	**R**	0,00			**EP**	0,00
		CP	0,00	**PC**	0,00	**I**	0,00	**ECP**	0,00	**EC**	0,00
		CS	0,00	**TP**	0,00	**FPV**	0,00			**TR**	0,00
TITOLO 4		**RS**	0,00	**PR**	0,00	**R**	0,00			**EP**	0,00
		CP	0,00	**PC**	0,00	**I**	0,00	**ECP**	0,00	**EC**	0,00
		CS	0,00	**TP**	0,00	**FPV**	0,00			**TR**	0,00
Totale Programma 01	**Sistema di protezione civile**	**RS**	0,00	**PR**	0,00	**R**	0,00			**EP**	0,00
		CP	0,00	**PC**	0,00	**I**	0,00	**ECP**	0,00	**EC**	0,00
		CS	0,00	**TP**	0,00	**FPV**	0,00			**TR**	0,00
1102 Programma 02	**Interventi a seguito di calamità naturali**										
TITOLO 1	**SPESE CORRENTI**	**RS**	0,00	**PR**	0,00	**R**	0,00			**EP**	0,00
		CP	0,00	**PC**	0,00	**I**	0,00	**ECP**	0,00	**EC**	0,00
		CS	0,00	**TP**	0,00	**FPV**	0,00			**TR**	0,00
TITOLO 2	**SPESE IN CONTO CAPITALE**	**RS**	0,00	**PR**	0,00	**R**	0,00			**EP**	0,00
		CP	0,00	**PC**	0,00	**I**	0,00	**ECP**	0,00	**EC**	0,00
		CS	0,00	**TP**	0,00	**FPV**	0,00			**TR**	0,00

COMUNE DI SALA BOLOGNESE

CITTA' METROPOLITANA DI BOLOGNA

CONTO DEL BILANCIO - GESTIONE DELLE SPESE 2021

UTILIZZO DI CONTRIBUTI E TRASFERIMENTI DA PARTE DI ORGANISMI COMUNITARI E INTERNAZIONALI

MISSIONE, PROGRAMMA, TITOLO	DENOMINAZIONE	RESIDUI PASSIVI AL 1/1/2021 (RS)		PAGAMENTI IN C/RESIDUI (PR)		RIACCERTAMENTO RESIDUI (R)				RESIDUI PASSIVI DA ESERCIZI PRECEDENTI (EP=RS-PR+R)	
		PREVISIONI DEFINITIVE DI COMPETENZA (CP)		PAGAMENTI IN C/COMPETENZA (PC)		IMPEGNI (I)		ECONOMIE DI COMPETENZA (ECP=CP-I-FPV)		RESIDUI PASSIVI DA ESERCIZIO DI COMPETENZA (EC= I - PC)	
		PREVISIONI DEFINITIVE DI CASSA (CS)		TOTALE PAGAMENTI (TP=PR+PC)		FONDO PLURIENNALE VINCOLATO (FPV)				TOTALE RESIDUI PASSIVI DA RIPORTARE (TR=EP+EC)	
TITOLO 3	**INCREMENTO DI ATTIVITA' FINANZIARIE**	**RS**	0,00	**PR**	0,00	**R**	0,00			**EP**	0,00
		CP	0,00	**PC**	0,00	**I**	0,00	**ECP**	0,00	**EC**	0,00
		CS	0,00	**TP**	0,00	**FPV**	0,00			**TR**	0,00
TITOLO 4		**RS**	0,00	**PR**	0,00	**R**	0,00			**EP**	0,00
		CP	0,00	**PC**	0,00	**I**	0,00	**ECP**	0,00	**EC**	0,00
		CS	0,00	**TP**	0,00	**FPV**	0,00			**TR**	0,00
Totale Programma 02	**Interventi a seguito di calamità naturali**	**RS**	0,00	**PR**	0,00	**R**	0,00			**EP**	0,00
		CP	0,00	**PC**	0,00	**I**	0,00	**ECP**	0,00	**EC**	0,00
		CS	0,00	**TP**	0,00	**FPV**	0,00			**TR**	0,00
TOTALE MISSIONE 11	**Soccorso civile**	**RS**	0,00	**PR**	0,00	**R**	0,00			**EP**	0,00
		CP	0,00	**PC**	0,00	**I**	0,00	**ECP**	0,00	**EC**	0,00
		CS	0,00	**TP**	0,00	**FPV**	0,00			**TR**	0,00

COMUNE DI SALA BOLOGNESE

CITTA' METROPOLITANA DI BOLOGNA

CONTO DEL BILANCIO - GESTIONE DELLE SPESE 2021

UTILIZZO DI CONTRIBUTI E TRASFERIMENTI DA PARTE DI ORGANISMI COMUNITARI E INTERNAZIONALI

MISSIONE, PROGRAMMA, TITOLO	DENOMINAZIONE	RESIDUI PASSIVI AL 1/1/2021 (RS)		PAGAMENTI IN C/RESIDUI (PR)		RIACCERTAMENTO RESIDUI (R)				RESIDUI PASSIVI DA ESERCIZI PRECEDENTI (EP=RS-PR+R)	
		PREVISIONI DEFINITIVE DI COMPETENZA (CP)		PAGAMENTI IN C/COMPETENZA (PC)		IMPEGNI (I)		ECONOMIE DI COMPETENZA (ECP=CP-I-FPV)		RESIDUI PASSIVI DA ESERCIZIO DI COMPETENZA (EC= I - PC)	
		PREVISIONI DEFINITIVE DI CASSA (CS)		TOTALE PAGAMENTI (TP=PR+PC)		FONDO PLURIENNALE VINCOLATO (FPV)				TOTALE RESIDUI PASSIVI DA RIPORTARE (TR=EP+EC)	
MISSIONE 12											
1201 Programma 01	**Interventi per l'infanzia e i minori e per asili nido**										
TITOLO 1		**RS**	0,00	**PR**	0,00	**R**	0,00			**EP**	0,00
		CP	0,00	**PC**	0,00	**I**	0,00	**ECP**	0,00	**EC**	0,00
		CS	0,00	**TP**	0,00	**FPV**	0,00			**TR**	0,00
TITOLO 2		**RS**	0,00	**PR**	0,00	**R**	0,00			**EP**	0,00
		CP	0,00	**PC**	0,00	**I**	0,00	**ECP**	0,00	**EC**	0,00
		CS	0,00	**TP**	0,00	**FPV**	0,00			**TR**	0,00
TITOLO 3		**RS**	0,00	**PR**	0,00	**R**	0,00			**EP**	0,00
		CP	0,00	**PC**	0,00	**I**	0,00	**ECP**	0,00	**EC**	0,00
		CS	0,00	**TP**	0,00	**FPV**	0,00			**TR**	0,00
TITOLO 4		**RS**	0,00	**PR**	0,00	**R**	0,00			**EP**	0,00
		CP	0,00	**PC**	0,00	**I**	0,00	**ECP**	0,00	**EC**	0,00
		CS	0,00	**TP**	0,00	**FPV**	0,00			**TR**	0,00
Totale Programma 01	**Interventi per l'infanzia e i minori e per asili nido**	**RS**	0,00	**PR**	0,00	**R**	0,00			**EP**	0,00
		CP	0,00	**PC**	0,00	**I**	0,00	**ECP**	0,00	**EC**	0,00
		CS	0,00	**TP**	0,00	**FPV**	0,00			**TR**	0,00
1202 Programma 02	**Interventi per la disabilità**										
TITOLO 1	**SPESE CORRENTI**	**RS**	0,00	**PR**	0,00	**R**	0,00			**EP**	0,00
		CP	0,00	**PC**	0,00	**I**	0,00	**ECP**	0,00	**EC**	0,00
		CS	0,00	**TP**	0,00	**FPV**	0,00			**TR**	0,00
TITOLO 2	**SPESE IN CONTO CAPITALE**	**RS**	0,00	**PR**	0,00	**R**	0,00			**EP**	0,00
		CP	0,00	**PC**	0,00	**I**	0,00	**ECP**	0,00	**EC**	0,00
		CS	0,00	**TP**	0,00	**FPV**	0,00			**TR**	0,00

MISSIONE, PROGRAMMA, TITOLO	DENOMINAZIONE	RESIDUI PASSIVI AL 1/1/2021 (RS) / PREVISIONI DEFINITIVE DI COMPETENZA (CP) / PREVISIONI DEFINITIVE DI CASSA (CS)		PAGAMENTI IN C/RESIDUI (PR) / PAGAMENTI IN C/COMPETENZA (PC) / TOTALE PAGAMENTI (TP=PR+PC)		RIACCERTAMENTO RESIDUI (R) / IMPEGNI (I) / FONDO PLURIENNALE VINCOLATO (FPV)		ECONOMIE DI COMPETENZA (ECP=CP-I-FPV)		RESIDUI PASSIVI DA ESERCIZI PRECEDENTI (EP=RS-PR+R) / RESIDUI PASSIVI DA ESERCIZIO DI COMPETENZA (EC= I - PC) / TOTALE RESIDUI PASSIVI DA RIPORTARE (TR=EP+EC)	
TITOLO 3	**INCREMENTO DI ATTIVITA' FINANZIARIE**	**RS**	0,00	**PR**	0,00	**R**	0,00			**EP**	0,00
		CP	0,00	**PC**	0,00	**I**	0,00	**ECP**	0,00	**EC**	0,00
		CS	0,00	**TP**	0,00	**FPV**	0,00			**TR**	0,00
TITOLO 4		**RS**	0,00	**PR**	0,00	**R**	0,00			**EP**	0,00
		CP	0,00	**PC**	0,00	**I**	0,00	**ECP**	0,00	**EC**	0,00
		CS	0,00	**TP**	0,00	**FPV**	0,00			**TR**	0,00
Totale Programma 02	**Interventi per la disabilità**	**RS**	0,00	**PR**	0,00	**R**	0,00			**EP**	0,00
		CP	0,00	**PC**	0,00	**I**	0,00	**ECP**	0,00	**EC**	0,00
		CS	0,00	**TP**	0,00	**FPV**	0,00			**TR**	0,00
1203 Programma 03	**Interventi per gli anziani**										
TITOLO 1	**SPESE CORRENTI**	**RS**	0,00	**PR**	0,00	**R**	0,00			**EP**	0,00
		CP	0,00	**PC**	0,00	**I**	0,00	**ECP**	0,00	**EC**	0,00
		CS	0,00	**TP**	0,00	**FPV**	0,00			**TR**	0,00
TITOLO 2	**SPESE IN CONTO CAPITALE**	**RS**	0,00	**PR**	0,00	**R**	0,00			**EP**	0,00
		CP	0,00	**PC**	0,00	**I**	0,00	**ECP**	0,00	**EC**	0,00
		CS	0,00	**TP**	0,00	**FPV**	0,00			**TR**	0,00
TITOLO 3	**INCREMENTO DI ATTIVITA' FINANZIARIE**	**RS**	0,00	**PR**	0,00	**R**	0,00			**EP**	0,00
		CP	0,00	**PC**	0,00	**I**	0,00	**ECP**	0,00	**EC**	0,00
		CS	0,00	**TP**	0,00	**FPV**	0,00			**TR**	0,00
TITOLO 4		**RS**	0,00	**PR**	0,00	**R**	0,00			**EP**	0,00
		CP	0,00	**PC**	0,00	**I**	0,00	**ECP**	0,00	**EC**	0,00
		CS	0,00	**TP**	0,00	**FPV**	0,00			**TR**	0,00
Totale Programma 03	**Interventi per gli anziani**	**RS**	0,00	**PR**	0,00	**R**	0,00			**EP**	0,00
		CP	0,00	**PC**	0,00	**I**	0,00	**ECP**	0,00	**EC**	0,00
		CS	0,00	**TP**	0,00	**FPV**	0,00			**TR**	0,00
1204 Programma 04	**Interventi per soggetti a rischio di esclusione sociale**										

COMUNE DI SALA BOLOGNESE

CITTA' METROPOLITANA DI BOLOGNA

CONTO DEL BILANCIO - GESTIONE DELLE SPESE 2021

UTILIZZO DI CONTRIBUTI E TRASFERIMENTI DA PARTE DI ORGANISMI COMUNITARI E INTERNAZIONALI

MISSIONE, PROGRAMMA, TITOLO	DENOMINAZIONE	RESIDUI PASSIVI AL 1/1/2021 (RS) / PREVISIONI DEFINITIVE DI COMPETENZA (CP) / PREVISIONI DEFINITIVE DI CASSA (CS)		PAGAMENTI IN C/RESIDUI (PR) / PAGAMENTI IN C/COMPETENZA (PC) / TOTALE PAGAMENTI (TP=PR+PC)		RIACCERTAMENTO RESIDUI (R) / IMPEGNI (I) / FONDO PLURIENNALE VINCOLATO (FPV)		ECONOMIE DI COMPETENZA (ECP=CP-I-FPV)		RESIDUI PASSIVI DA ESERCIZI PRECEDENTI (EP=RS-PR+R) / RESIDUI PASSIVI DA ESERCIZIO DI COMPETENZA (EC= I - PC) / TOTALE RESIDUI PASSIVI DA RIPORTARE (TR=EP+EC)	
TITOLO 1	**SPESE CORRENTI**	**RS**	0,00	**PR**	0,00	**R**	0,00			**EP**	0,00
		CP	0,00	**PC**	0,00	**I**	0,00	**ECP**	0,00	**EC**	0,00
		CS	0,00	**TP**	0,00	**FPV**	0,00			**TR**	0,00
TITOLO 2	**SPESE IN CONTO CAPITALE**	**RS**	0,00	**PR**	0,00	**R**	0,00			**EP**	0,00
		CP	0,00	**PC**	0,00	**I**	0,00	**ECP**	0,00	**EC**	0,00
		CS	0,00	**TP**	0,00	**FPV**	0,00			**TR**	0,00
TITOLO 3	**INCREMENTO DI ATTIVITA' FINANZIARIE**	**RS**	0,00	**PR**	0,00	**R**	0,00			**EP**	0,00
		CP	0,00	**PC**	0,00	**I**	0,00	**ECP**	0,00	**EC**	0,00
		CS	0,00	**TP**	0,00	**FPV**	0,00			**TR**	0,00
TITOLO 4		**RS**	0,00	**PR**	0,00	**R**	0,00			**EP**	0,00
		CP	0,00	**PC**	0,00	**I**	0,00	**ECP**	0,00	**EC**	0,00
		CS	0,00	**TP**	0,00	**FPV**	0,00			**TR**	0,00
Totale Programma 04	**Interventi per soggetti a rischio di esclusione sociale**	**RS**	0,00	**PR**	0,00	**R**	0,00			**EP**	0,00
		CP	0,00	**PC**	0,00	**I**	0,00	**ECP**	0,00	**EC**	0,00
		CS	0,00	**TP**	0,00	**FPV**	0,00			**TR**	0,00
1205 Programma 05	**Interventi per le famiglie**										
TITOLO 1	**SPESE CORRENTI**	**RS**	0,00	**PR**	0,00	**R**	0,00			**EP**	0,00
		CP	0,00	**PC**	0,00	**I**	0,00	**ECP**	0,00	**EC**	0,00
		CS	0,00	**TP**	0,00	**FPV**	0,00			**TR**	0,00
TITOLO 2	**SPESE IN CONTO CAPITALE**	**RS**	0,00	**PR**	0,00	**R**	0,00			**EP**	0,00
		CP	0,00	**PC**	0,00	**I**	0,00	**ECP**	0,00	**EC**	0,00
		CS	0,00	**TP**	0,00	**FPV**	0,00			**TR**	0,00
TITOLO 3	**INCREMENTO DI ATTIVITA' FINANZIARIE**	**RS**	0,00	**PR**	0,00	**R**	0,00			**EP**	0,00
		CP	0,00	**PC**	0,00	**I**	0,00	**ECP**	0,00	**EC**	0,00
		CS	0,00	**TP**	0,00	**FPV**	0,00			**TR**	0,00

CONTO DEL BILANCIO - GESTIONE DELLE SPESE 2021

UTILIZZO DI CONTRIBUTI E TRASFERIMENTI DA PARTE DI ORGANISMI COMUNITARI E INTERNAZIONALI

MISSIONE, PROGRAMMA, TITOLO	DENOMINAZIONE	RESIDUI PASSIVI AL 1/1/2021 (RS) / PREVISIONI DEFINITIVE DI COMPETENZA (CP) / PREVISIONI DEFINITIVE DI CASSA (CS)		PAGAMENTI IN C/RESIDUI (PR) / PAGAMENTI IN C/COMPETENZA (PC) / TOTALE PAGAMENTI (TP=PR+PC)		RIACCERTAMENTO RESIDUI (R) / IMPEGNI (I) / FONDO PLURIENNALE VINCOLATO (FPV)		ECONOMIE DI COMPETENZA (ECP=CP-I-FPV)		RESIDUI PASSIVI DA ESERCIZI PRECEDENTI (EP=RS-PR+R) / RESIDUI PASSIVI DA ESERCIZIO DI COMPETENZA (EC= I - PC) / TOTALE RESIDUI PASSIVI DA RIPORTARE (TR=EP+EC)	
TITOLO 4		**RS**	0,00	**PR**	0,00	**R**	0,00			**EP**	0,00
		CP	0,00	**PC**	0,00	**I**	0,00	**ECP**	0,00	**EC**	0,00
		CS	0,00	**TP**	0,00	**FPV**	0,00			**TR**	0,00
Totale Programma 05	**Interventi per le famiglie**	**RS**	0,00	**PR**	0,00	**R**	0,00			**EP**	0,00
		CP	0,00	**PC**	0,00	**I**	0,00	**ECP**	0,00	**EC**	0,00
		CS	0,00	**TP**	0,00	**FPV**	0,00			**TR**	0,00
1206 Programma 06	**Interventi per il diritto alla casa**										
TITOLO 1	**SPESE CORRENTI**	**RS**	0,00	**PR**	0,00	**R**	0,00			**EP**	0,00
		CP	0,00	**PC**	0,00	**I**	0,00	**ECP**	0,00	**EC**	0,00
		CS	0,00	**TP**	0,00	**FPV**	0,00			**TR**	0,00
TITOLO 2	**SPESE IN CONTO CAPITALE**	**RS**	0,00	**PR**	0,00	**R**	0,00			**EP**	0,00
		CP	0,00	**PC**	0,00	**I**	0,00	**ECP**	0,00	**EC**	0,00
		CS	0,00	**TP**	0,00	**FPV**	0,00			**TR**	0,00
TITOLO 3	**INCREMENTO DI ATTIVITA' FINANZIARIE**	**RS**	0,00	**PR**	0,00	**R**	0,00			**EP**	0,00
		CP	0,00	**PC**	0,00	**I**	0,00	**ECP**	0,00	**EC**	0,00
		CS	0,00	**TP**	0,00	**FPV**	0,00			**TR**	0,00
TITOLO 4		**RS**	0,00	**PR**	0,00	**R**	0,00			**EP**	0,00
		CP	0,00	**PC**	0,00	**I**	0,00	**ECP**	0,00	**EC**	0,00
		CS	0,00	**TP**	0,00	**FPV**	0,00			**TR**	0,00
Totale Programma 06	**Interventi per il diritto alla casa**	**RS**	0,00	**PR**	0,00	**R**	0,00			**EP**	0,00
		CP	0,00	**PC**	0,00	**I**	0,00	**ECP**	0,00	**EC**	0,00
		CS	0,00	**TP**	0,00	**FPV**	0,00			**TR**	0,00
1207 Programma 07	**Programmazione e governo della rete dei servizi sociosanitari e sociali**										
TITOLO 1	**SPESE CORRENTI**	**RS**	0,00	**PR**	0,00	**R**	0,00			**EP**	0,00
		CP	0,00	**PC**	0,00	**I**	0,00	**ECP**	0,00	**EC**	0,00
		CS	0,00	**TP**	0,00	**FPV**	0,00			**TR**	0,00

CONTO DEL BILANCIO - GESTIONE DELLE SPESE 2021

UTILIZZO DI CONTRIBUTI E TRASFERIMENTI DA PARTE DI ORGANISMI COMUNITARI E INTERNAZIONALI

MISSIONE, PROGRAMMA, TITOLO	DENOMINAZIONE	RESIDUI PASSIVI AL 1/1/2021 (RS) / PREVISIONI DEFINITIVE DI COMPETENZA (CP) / PREVISIONI DEFINITIVE DI CASSA (CS)		PAGAMENTI IN C/RESIDUI (PR) / PAGAMENTI IN C/COMPETENZA (PC) / TOTALE PAGAMENTI (TP=PR+PC)		RIACCERTAMENTO RESIDUI (R) / IMPEGNI (I) / FONDO PLURIENNALE VINCOLATO (FPV)		ECONOMIE DI COMPETENZA (ECP=CP-I-FPV)		RESIDUI PASSIVI DA ESERCIZI PRECEDENTI (EP=RS-PR+R) / RESIDUI PASSIVI DA ESERCIZIO DI COMPETENZA (EC= I - PC) / TOTALE RESIDUI PASSIVI DA RIPORTARE (TR=EP+EC)	
TITOLO 2	**SPESE IN CONTO CAPITALE**	**RS**	0,00	**PR**	0,00	**R**	0,00			**EP**	0,00
		CP	0,00	**PC**	0,00	**I**	0,00	**ECP**	0,00	**EC**	0,00
		CS	0,00	**TP**	0,00	**FPV**	0,00			**TR**	0,00
TITOLO 3	**INCREMENTO DI ATTIVITA' FINANZIARIE**	**RS**	0,00	**PR**	0,00	**R**	0,00			**EP**	0,00
		CP	0,00	**PC**	0,00	**I**	0,00	**ECP**	0,00	**EC**	0,00
		CS	0,00	**TP**	0,00	**FPV**	0,00			**TR**	0,00
TITOLO 4		**RS**	0,00	**PR**	0,00	**R**	0,00			**EP**	0,00
		CP	0,00	**PC**	0,00	**I**	0,00	**ECP**	0,00	**EC**	0,00
		CS	0,00	**TP**	0,00	**FPV**	0,00			**TR**	0,00
Totale Programma 07	**Programmazione e governo della rete dei servizi sociosanitari e sociali**	**RS**	0,00	**PR**	0,00	**R**	0,00			**EP**	0,00
		CP	0,00	**PC**	0,00	**I**	0,00	**ECP**	0,00	**EC**	0,00
		CS	0,00	**TP**	0,00	**FPV**	0,00			**TR**	0,00
1208 Programma 08	**Cooperazione e associazionismo**										
TITOLO 1	**SPESE CORRENTI**	**RS**	0,00	**PR**	0,00	**R**	0,00			**EP**	0,00
		CP	0,00	**PC**	0,00	**I**	0,00	**ECP**	0,00	**EC**	0,00
		CS	0,00	**TP**	0,00	**FPV**	0,00			**TR**	0,00
TITOLO 2	**SPESE IN CONTO CAPITALE**	**RS**	0,00	**PR**	0,00	**R**	0,00			**EP**	0,00
		CP	0,00	**PC**	0,00	**I**	0,00	**ECP**	0,00	**EC**	0,00
		CS	0,00	**TP**	0,00	**FPV**	0,00			**TR**	0,00
TITOLO 3	**INCREMENTO DI ATTIVITA' FINANZIARIE**	**RS**	0,00	**PR**	0,00	**R**	0,00			**EP**	0,00
		CP	0,00	**PC**	0,00	**I**	0,00	**ECP**	0,00	**EC**	0,00
		CS	0,00	**TP**	0,00	**FPV**	0,00			**TR**	0,00
TITOLO 4		**RS**	0,00	**PR**	0,00	**R**	0,00			**EP**	0,00
		CP	0,00	**PC**	0,00	**I**	0,00	**ECP**	0,00	**EC**	0,00
		CS	0,00	**TP**	0,00	**FPV**	0,00			**TR**	0,00

COMUNE DI SALA BOLOGNESE

CITTA' METROPOLITANA DI BOLOGNA

CONTO DEL BILANCIO - GESTIONE DELLE SPESE 2021

UTILIZZO DI CONTRIBUTI E TRASFERIMENTI DA PARTE DI ORGANISMI COMUNITARI E INTERNAZIONALI

MISSIONE, PROGRAMMA, TITOLO	DENOMINAZIONE	RESIDUI PASSIVI AL 1/1/2021 (RS) / PREVISIONI DEFINITIVE DI COMPETENZA (CP) / PREVISIONI DEFINITIVE DI CASSA (CS)		PAGAMENTI IN C/RESIDUI (PR) / PAGAMENTI IN C/COMPETENZA (PC) / TOTALE PAGAMENTI (TP=PR+PC)		RIACCERTAMENTO RESIDUI (R) / IMPEGNI (I) / FONDO PLURIENNALE VINCOLATO (FPV)		ECONOMIE DI COMPETENZA (ECP=CP-I-FPV)		RESIDUI PASSIVI DA ESERCIZI PRECEDENTI (EP=RS-PR+R) / RESIDUI PASSIVI DA ESERCIZIO DI COMPETENZA (EC= I - PC) / TOTALE RESIDUI PASSIVI DA RIPORTARE (TR=EP+EC)	
Totale Programma 08	**Cooperazione e associazionismo**	**RS**	0,00	**PR**	0,00	**R**	0,00			**EP**	0,00
		CP	0,00	**PC**	0,00	**I**	0,00	**ECP**	0,00	**EC**	0,00
		CS	0,00	**TP**	0,00	**FPV**	0,00			**TR**	0,00
1209 Programma 09	**Servizio necroscopico e cimiteriale**										
TITOLO 1	**SPESE CORRENTI**	**RS**	0,00	**PR**	0,00	**R**	0,00			**EP**	0,00
		CP	0,00	**PC**	0,00	**I**	0,00	**ECP**	0,00	**EC**	0,00
		CS	0,00	**TP**	0,00	**FPV**	0,00			**TR**	0,00
TITOLO 2	**SPESE IN CONTO CAPITALE**	**RS**	0,00	**PR**	0,00	**R**	0,00			**EP**	0,00
		CP	0,00	**PC**	0,00	**I**	0,00	**ECP**	0,00	**EC**	0,00
		CS	0,00	**TP**	0,00	**FPV**	0,00			**TR**	0,00
TITOLO 3	**INCREMENTO DI ATTIVITA' FINANZIARIE**	**RS**	0,00	**PR**	0,00	**R**	0,00			**EP**	0,00
		CP	0,00	**PC**	0,00	**I**	0,00	**ECP**	0,00	**EC**	0,00
		CS	0,00	**TP**	0,00	**FPV**	0,00			**TR**	0,00
TITOLO 4		**RS**	0,00	**PR**	0,00	**R**	0,00			**EP**	0,00
		CP	0,00	**PC**	0,00	**I**	0,00	**ECP**	0,00	**EC**	0,00
		CS	0,00	**TP**	0,00	**FPV**	0,00			**TR**	0,00
Totale Programma 09	**Servizio necroscopico e cimiteriale**	**RS**	0,00	**PR**	0,00	**R**	0,00			**EP**	0,00
		CP	0,00	**PC**	0,00	**I**	0,00	**ECP**	0,00	**EC**	0,00
		CS	0,00	**TP**	0,00	**FPV**	0,00			**TR**	0,00
TOTALE MISSIONE 12		**RS**	0,00	**PR**	0,00	**R**	0,00			**EP**	0,00
		CP	0,00	**PC**	0,00	**I**	0,00	**ECP**	0,00	**EC**	0,00
		CS	0,00	**TP**	0,00	**FPV**	0,00			**TR**	0,00

CONTO DEL BILANCIO - GESTIONE DELLE SPESE 2021

UTILIZZO DI CONTRIBUTI E TRASFERIMENTI DA PARTE DI ORGANISMI COMUNITARI E INTERNAZIONALI

MISSIONE, PROGRAMMA, TITOLO	DENOMINAZIONE	RESIDUI PASSIVI AL 1/1/2021 (RS) / PREVISIONI DEFINITIVE DI COMPETENZA (CP) / PREVISIONI DEFINITIVE DI CASSA (CS)		PAGAMENTI IN C/RESIDUI (PR) / PAGAMENTI IN C/COMPETENZA (PC) / TOTALE PAGAMENTI (TP=PR+PC)		RIACCERTAMENTO RESIDUI (R) / IMPEGNI (I) / FONDO PLURIENNALE VINCOLATO (FPV)		ECONOMIE DI COMPETENZA (ECP=CP-I-FPV)		RESIDUI PASSIVI DA ESERCIZI PRECEDENTI (EP=RS-PR+R) / RESIDUI PASSIVI DA ESERCIZIO DI COMPETENZA (EC= I - PC) / TOTALE RESIDUI PASSIVI DA RIPORTARE (TR=EP+EC)	
MISSIONE 13	**Tutela della salute**										
1301 Programma 01	**Servizio sanitario regionale - finanziamento ordinario corrente per la garanzia dei LEA**										
TITOLO 1	**SPESE CORRENTI**	**RS**	0,00	**PR**	0,00	**R**	0,00			**EP**	0,00
		CP	0,00	**PC**	0,00	**I**	0,00	**ECP**	0,00	**EC**	0,00
		CS	0,00	**TP**	0,00	**FPV**	0,00			**TR**	0,00
TITOLO 4		**RS**	0,00	**PR**	0,00	**R**	0,00			**EP**	0,00
		CP	0,00	**PC**	0,00	**I**	0,00	**ECP**	0,00	**EC**	0,00
		CS	0,00	**TP**	0,00	**FPV**	0,00			**TR**	0,00
Totale Programma 01	**Servizio sanitario regionale - finanziamento ordinario corrente per la garanzia dei LEA**	**RS**	0,00	**PR**	0,00	**R**	0,00			**EP**	0,00
		CP	0,00	**PC**	0,00	**I**	0,00	**ECP**	0,00	**EC**	0,00
		CS	0,00	**TP**	0,00	**FPV**	0,00			**TR**	0,00
1302 Programma 02	**Servizio sanitario regionale - finanziamento aggiuntivo corrente per livelli di assistenza superiori ai LEA**										
TITOLO 1	**SPESE CORRENTI**	**RS**	0,00	**PR**	0,00	**R**	0,00			**EP**	0,00
		CP	0,00	**PC**	0,00	**I**	0,00	**ECP**	0,00	**EC**	0,00
		CS	0,00	**TP**	0,00	**FPV**	0,00			**TR**	0,00
TITOLO 4		**RS**	0,00	**PR**	0,00	**R**	0,00			**EP**	0,00
		CP	0,00	**PC**	0,00	**I**	0,00	**ECP**	0,00	**EC**	0,00
		CS	0,00	**TP**	0,00	**FPV**	0,00			**TR**	0,00
Totale Programma 02	**Servizio sanitario regionale - finanziamento aggiuntivo corrente per livelli di assistenza superiori ai LEA**	**RS**	0,00	**PR**	0,00	**R**	0,00			**EP**	0,00
		CP	0,00	**PC**	0,00	**I**	0,00	**ECP**	0,00	**EC**	0,00
		CS	0,00	**TP**	0,00	**FPV**	0,00			**TR**	0,00
1303 Programma 03	**Servizio sanitario regionale - finanziamento aggiuntivo corrente per la copertura dello squilibrio di bilancio corrente**										
TITOLO 1	**SPESE CORRENTI**	**RS**	0,00	**PR**	0,00	**R**	0,00			**EP**	0,00
		CP	0,00	**PC**	0,00	**I**	0,00	**ECP**	0,00	**EC**	0,00
		CS	0,00	**TP**	0,00	**FPV**	0,00			**TR**	0,00

MISSIONE, PROGRAMMA, TITOLO	DENOMINAZIONE	RESIDUI PASSIVI AL 1/1/2021 (RS) / PREVISIONI DEFINITIVE DI COMPETENZA (CP) / PREVISIONI DEFINITIVE DI CASSA (CS)		PAGAMENTI IN C/RESIDUI (PR) / PAGAMENTI IN C/COMPETENZA (PC) / TOTALE PAGAMENTI (TP=PR+PC)		RIACCERTAMENTO RESIDUI (R) / IMPEGNI (I) / FONDO PLURIENNALE VINCOLATO (FPV)		ECONOMIE DI COMPETENZA (ECP=CP-I-FPV)		RESIDUI PASSIVI DA ESERCIZI PRECEDENTI (EP=RS-PR+R) / RESIDUI PASSIVI DA ESERCIZIO DI COMPETENZA (EC= I - PC) / TOTALE RESIDUI PASSIVI DA RIPORTARE (TR=EP+EC)	
TITOLO 4		**RS**	0,00	**PR**	0,00	**R**	0,00			**EP**	0,00
		CP	0,00	**PC**	0,00	**I**	0,00	**ECP**	0,00	**EC**	0,00
		CS	0,00	**TP**	0,00	**FPV**	0,00			**TR**	0,00
Totale Programma 03	**Servizio sanitario regionale - finanziamento aggiuntivo corrente per la copertura dello squilibrio di bilancio corrente**	**RS**	0,00	**PR**	0,00	**R**	0,00			**EP**	0,00
		CP	0,00	**PC**	0,00	**I**	0,00	**ECP**	0,00	**EC**	0,00
		CS	0,00	**TP**	0,00	**FPV**	0,00			**TR**	0,00
1304 Programma 04	**Servizio sanitario regionale - ripiano di disavanzi sanitari relativi ad esercizi pregressi**										
TITOLO 2	**SPESE IN CONTO CAPITALE**	**RS**	0,00	**PR**	0,00	**R**	0,00			**EP**	0,00
		CP	0,00	**PC**	0,00	**I**	0,00	**ECP**	0,00	**EC**	0,00
		CS	0,00	**TP**	0,00	**FPV**	0,00			**TR**	0,00
Totale Programma 04	**Servizio sanitario regionale - ripiano di disavanzi sanitari relativi ad esercizi pregressi**	**RS**	0,00	**PR**	0,00	**R**	0,00			**EP**	0,00
		CP	0,00	**PC**	0,00	**I**	0,00	**ECP**	0,00	**EC**	0,00
		CS	0,00	**TP**	0,00	**FPV**	0,00			**TR**	0,00
1305 Programma 05	**Servizio sanitario regionale - investimenti sanitari**										
TITOLO 2	**SPESE IN CONTO CAPITALE**	**RS**	0,00	**PR**	0,00	**R**	0,00			**EP**	0,00
		CP	0,00	**PC**	0,00	**I**	0,00	**ECP**	0,00	**EC**	0,00
		CS	0,00	**TP**	0,00	**FPV**	0,00			**TR**	0,00
TITOLO 3	**INCREMENTO DI ATTIVITA' FINANZIARIE**	**RS**	0,00	**PR**	0,00	**R**	0,00			**EP**	0,00
		CP	0,00	**PC**	0,00	**I**	0,00	**ECP**	0,00	**EC**	0,00
		CS	0,00	**TP**	0,00	**FPV**	0,00			**TR**	0,00
Totale Programma 05	**Servizio sanitario regionale - investimenti sanitari**	**RS**	0,00	**PR**	0,00	**R**	0,00			**EP**	0,00
		CP	0,00	**PC**	0,00	**I**	0,00	**ECP**	0,00	**EC**	0,00
		CS	0,00	**TP**	0,00	**FPV**	0,00			**TR**	0,00
1306 Programma 06	**Servizio sanitario regionale - restituzione maggiori gettiti SSN**										

COMUNE DI SALA BOLOGNESE

CITTA' METROPOLITANA DI BOLOGNA

CONTO DEL BILANCIO - GESTIONE DELLE SPESE 2021

UTILIZZO DI CONTRIBUTI E TRASFERIMENTI DA PARTE DI ORGANISMI COMUNITARI E INTERNAZIONALI

MISSIONE, PROGRAMMA, TITOLO	DENOMINAZIONE	RESIDUI PASSIVI AL 1/1/2021 (RS) / PREVISIONI DEFINITIVE DI COMPETENZA (CP) / PREVISIONI DEFINITIVE DI CASSA (CS)		PAGAMENTI IN C/RESIDUI (PR) / PAGAMENTI IN C/COMPETENZA (PC) / TOTALE PAGAMENTI (TP=PR+PC)		RIACCERTAMENTO RESIDUI (R) / IMPEGNI (I) / FONDO PLURIENNALE VINCOLATO (FPV)		ECONOMIE DI COMPETENZA (ECP=CP-I-FPV)		RESIDUI PASSIVI DA ESERCIZI PRECEDENTI (EP=RS-PR+R) / RESIDUI PASSIVI DA ESERCIZIO DI COMPETENZA (EC= I - PC) / TOTALE RESIDUI PASSIVI DA RIPORTARE (TR=EP+EC)	
TITOLO 1	**SPESE CORRENTI**	**RS**	0,00	**PR**	0,00	**R**	0,00			**EP**	0,00
		CP	0,00	**PC**	0,00	**I**	0,00	**ECP**	0,00	**EC**	0,00
		CS	0,00	**TP**	0,00	**FPV**	0,00			**TR**	0,00
TITOLO 4		**RS**	0,00	**PR**	0,00	**R**	0,00			**EP**	0,00
		CP	0,00	**PC**	0,00	**I**	0,00	**ECP**	0,00	**EC**	0,00
		CS	0,00	**TP**	0,00	**FPV**	0,00			**TR**	0,00
Totale Programma 06	**Servizio sanitario regionale - restituzione maggiori gettiti SSN**	**RS**	0,00	**PR**	0,00	**R**	0,00			**EP**	0,00
		CP	0,00	**PC**	0,00	**I**	0,00	**ECP**	0,00	**EC**	0,00
		CS	0,00	**TP**	0,00	**FPV**	0,00			**TR**	0,00
1307 Programma 07	**Ulteriori spese in materia sanitaria**										
TITOLO 1	**SPESE CORRENTI**	**RS**	0,00	**PR**	0,00	**R**	0,00			**EP**	0,00
		CP	0,00	**PC**	0,00	**I**	0,00	**ECP**	0,00	**EC**	0,00
		CS	0,00	**TP**	0,00	**FPV**	0,00			**TR**	0,00
TITOLO 2	**SPESE IN CONTO CAPITALE**	**RS**	0,00	**PR**	0,00	**R**	0,00			**EP**	0,00
		CP	0,00	**PC**	0,00	**I**	0,00	**ECP**	0,00	**EC**	0,00
		CS	0,00	**TP**	0,00	**FPV**	0,00			**TR**	0,00
TITOLO 3	**INCREMENTO DI ATTIVITA' FINANZIARIE**	**RS**	0,00	**PR**	0,00	**R**	0,00			**EP**	0,00
		CP	0,00	**PC**	0,00	**I**	0,00	**ECP**	0,00	**EC**	0,00
		CS	0,00	**TP**	0,00	**FPV**	0,00			**TR**	0,00
TITOLO 4		**RS**	0,00	**PR**	0,00	**R**	0,00			**EP**	0,00
		CP	0,00	**PC**	0,00	**I**	0,00	**ECP**	0,00	**EC**	0,00
		CS	0,00	**TP**	0,00	**FPV**	0,00			**TR**	0,00
Totale Programma 07	**Ulteriori spese in materia sanitaria**	**RS**	0,00	**PR**	0,00	**R**	0,00			**EP**	0,00
		CP	0,00	**PC**	0,00	**I**	0,00	**ECP**	0,00	**EC**	0,00
		CS	0,00	**TP**	0,00	**FPV**	0,00			**TR**	0,00

COMUNE DI SALA BOLOGNESE

CITTA' METROPOLITANA DI BOLOGNA

CONTO DEL BILANCIO - GESTIONE DELLE SPESE 2021

UTILIZZO DI CONTRIBUTI E TRASFERIMENTI DA PARTE DI ORGANISMI COMUNITARI E INTERNAZIONALI

MISSIONE, PROGRAMMA, TITOLO	DENOMINAZIONE	RESIDUI PASSIVI AL 1/1/2021 (RS)		PAGAMENTI IN C/RESIDUI (PR)		RIACCERTAMENTO RESIDUI (R)				RESIDUI PASSIVI DA ESERCIZI PRECEDENTI (EP=RS-PR+R)	
		PREVISIONI DEFINITIVE DI COMPETENZA (CP)		PAGAMENTI IN C/COMPETENZA (PC)		IMPEGNI (I)		ECONOMIE DI COMPETENZA (ECP=CP-I-FPV)		RESIDUI PASSIVI DA ESERCIZIO DI COMPETENZA (EC= I - PC)	
		PREVISIONI DEFINITIVE DI CASSA (CS)		TOTALE PAGAMENTI (TP=PR+PC)		FONDO PLURIENNALE VINCOLATO (FPV)				TOTALE RESIDUI PASSIVI DA RIPORTARE (TR=EP+EC)	
TOTALE MISSIONE 13	**Tutela della salute**	**RS**	0,00	**PR**	0,00	**R**	0,00			**EP**	0,00
		CP	0,00	**PC**	0,00	**I**	0,00	**ECP**	0,00	**EC**	0,00
		CS	0,00	**TP**	0,00	**FPV**	0,00			**TR**	0,00

COMUNE DI SALA BOLOGNESE

CITTA' METROPOLITANA DI BOLOGNA

CONTO DEL BILANCIO - GESTIONE DELLE SPESE 2021

UTILIZZO DI CONTRIBUTI E TRASFERIMENTI DA PARTE DI ORGANISMI COMUNITARI E INTERNAZIONALI

MISSIONE, PROGRAMMA, TITOLO	DENOMINAZIONE	RESIDUI PASSIVI AL 1/1/2021 (RS) / PREVISIONI DEFINITIVE DI COMPETENZA (CP) / PREVISIONI DEFINITIVE DI CASSA (CS)		PAGAMENTI IN C/RESIDUI (PR) / PAGAMENTI IN C/COMPETENZA (PC) / TOTALE PAGAMENTI (TP=PR+PC)		RIACCERTAMENTO RESIDUI (R) / IMPEGNI (I) / FONDO PLURIENNALE VINCOLATO (FPV)		ECONOMIE DI COMPETENZA (ECP=CP-I-FPV)		RESIDUI PASSIVI DA ESERCIZI PRECEDENTI (EP=RS-PR+R) / RESIDUI PASSIVI DA ESERCIZIO DI COMPETENZA (EC= I - PC) / TOTALE RESIDUI PASSIVI DA RIPORTARE (TR=EP+EC)	
MISSIONE 14	**Sviluppo economico e competitività**										
1401 Programma 01	**Industria, PMI e Artigianato**										
TITOLO 1	**SPESE CORRENTI**	**RS**	0,00	**PR**	0,00	**R**	0,00			**EP**	0,00
		CP	0,00	**PC**	0,00	**I**	0,00	**ECP**	0,00	**EC**	0,00
		CS	0,00	**TP**	0,00	**FPV**	0,00			**TR**	0,00
TITOLO 2	**SPESE IN CONTO CAPITALE**	**RS**	0,00	**PR**	0,00	**R**	0,00			**EP**	0,00
		CP	0,00	**PC**	0,00	**I**	0,00	**ECP**	0,00	**EC**	0,00
		CS	0,00	**TP**	0,00	**FPV**	0,00			**TR**	0,00
TITOLO 3	**INCREMENTO DI ATTIVITA' FINANZIARIE**	**RS**	0,00	**PR**	0,00	**R**	0,00			**EP**	0,00
		CP	0,00	**PC**	0,00	**I**	0,00	**ECP**	0,00	**EC**	0,00
		CS	0,00	**TP**	0,00	**FPV**	0,00			**TR**	0,00
TITOLO 4		**RS**	0,00	**PR**	0,00	**R**	0,00			**EP**	0,00
		CP	0,00	**PC**	0,00	**I**	0,00	**ECP**	0,00	**EC**	0,00
		CS	0,00	**TP**	0,00	**FPV**	0,00			**TR**	0,00
Totale Programma 01	**Industria, PMI e Artigianato**	**RS**	0,00	**PR**	0,00	**R**	0,00			**EP**	0,00
		CP	0,00	**PC**	0,00	**I**	0,00	**ECP**	0,00	**EC**	0,00
		CS	0,00	**TP**	0,00	**FPV**	0,00			**TR**	0,00
1402 Programma 02	**Commercio - reti distributive - tutela dei consumatori**										
TITOLO 1	**SPESE CORRENTI**	**RS**	0,00	**PR**	0,00	**R**	0,00			**EP**	0,00
		CP	0,00	**PC**	0,00	**I**	0,00	**ECP**	0,00	**EC**	0,00
		CS	0,00	**TP**	0,00	**FPV**	0,00			**TR**	0,00
TITOLO 2	**SPESE IN CONTO CAPITALE**	**RS**	0,00	**PR**	0,00	**R**	0,00			**EP**	0,00
		CP	0,00	**PC**	0,00	**I**	0,00	**ECP**	0,00	**EC**	0,00
		CS	0,00	**TP**	0,00	**FPV**	0,00			**TR**	0,00

MISSIONE, PROGRAMMA, TITOLO	DENOMINAZIONE	RESIDUI PASSIVI AL 1/1/2021 (RS) / PREVISIONI DEFINITIVE DI COMPETENZA (CP) / PREVISIONI DEFINITIVE DI CASSA (CS)		PAGAMENTI IN C/RESIDUI (PR) / PAGAMENTI IN C/COMPETENZA (PC) / TOTALE PAGAMENTI (TP=PR+PC)		RIACCERTAMENTO RESIDUI (R) / IMPEGNI (I) / FONDO PLURIENNALE VINCOLATO (FPV)		ECONOMIE DI COMPETENZA (ECP=CP-I-FPV)		RESIDUI PASSIVI DA ESERCIZI PRECEDENTI (EP=RS-PR+R) / RESIDUI PASSIVI DA ESERCIZIO DI COMPETENZA (EC= I - PC) / TOTALE RESIDUI PASSIVI DA RIPORTARE (TR=EP+EC)	
TITOLO 3	**INCREMENTO DI ATTIVITA' FINANZIARIE**	**RS**	0,00	**PR**	0,00	**R**	0,00			**EP**	0,00
		CP	0,00	**PC**	0,00	**I**	0,00	**ECP**	0,00	**EC**	0,00
		CS	0,00	**TP**	0,00	**FPV**	0,00			**TR**	0,00
TITOLO 4		**RS**	0,00	**PR**	0,00	**R**	0,00			**EP**	0,00
		CP	0,00	**PC**	0,00	**I**	0,00	**ECP**	0,00	**EC**	0,00
		CS	0,00	**TP**	0,00	**FPV**	0,00			**TR**	0,00
Totale Programma 02	**Commercio - reti distributive - tutela dei consumatori**	**RS**	0,00	**PR**	0,00	**R**	0,00			**EP**	0,00
		CP	0,00	**PC**	0,00	**I**	0,00	**ECP**	0,00	**EC**	0,00
		CS	0,00	**TP**	0,00	**FPV**	0,00			**TR**	0,00
1403 Programma 03	**Ricerca e innovazione**										
TITOLO 1	**SPESE CORRENTI**	**RS**	0,00	**PR**	0,00	**R**	0,00			**EP**	0,00
		CP	0,00	**PC**	0,00	**I**	0,00	**ECP**	0,00	**EC**	0,00
		CS	0,00	**TP**	0,00	**FPV**	0,00			**TR**	0,00
TITOLO 2	**SPESE IN CONTO CAPITALE**	**RS**	0,00	**PR**	0,00	**R**	0,00			**EP**	0,00
		CP	0,00	**PC**	0,00	**I**	0,00	**ECP**	0,00	**EC**	0,00
		CS	0,00	**TP**	0,00	**FPV**	0,00			**TR**	0,00
TITOLO 3	**INCREMENTO DI ATTIVITA' FINANZIARIE**	**RS**	0,00	**PR**	0,00	**R**	0,00			**EP**	0,00
		CP	0,00	**PC**	0,00	**I**	0,00	**ECP**	0,00	**EC**	0,00
		CS	0,00	**TP**	0,00	**FPV**	0,00			**TR**	0,00
TITOLO 4		**RS**	0,00	**PR**	0,00	**R**	0,00			**EP**	0,00
		CP	0,00	**PC**	0,00	**I**	0,00	**ECP**	0,00	**EC**	0,00
		CS	0,00	**TP**	0,00	**FPV**	0,00			**TR**	0,00
Totale Programma 03	**Ricerca e innovazione**	**RS**	0,00	**PR**	0,00	**R**	0,00			**EP**	0,00
		CP	0,00	**PC**	0,00	**I**	0,00	**ECP**	0,00	**EC**	0,00
		CS	0,00	**TP**	0,00	**FPV**	0,00			**TR**	0,00
1404 Programma 04	**Reti e altri servizi di pubblica utilità**										

COMUNE DI SALA BOLOGNESE

CITTA' METROPOLITANA DI BOLOGNA

CONTO DEL BILANCIO - GESTIONE DELLE SPESE 2021

UTILIZZO DI CONTRIBUTI E TRASFERIMENTI DA PARTE DI ORGANISMI COMUNITARI E INTERNAZIONALI

MISSIONE, PROGRAMMA, TITOLO	DENOMINAZIONE	RESIDUI PASSIVI AL 1/1/2021 (RS)		PAGAMENTI IN C/RESIDUI (PR)		RIACCERTAMENTO RESIDUI (R)				RESIDUI PASSIVI DA ESERCIZI PRECEDENTI (EP=RS-PR+R)	
		PREVISIONI DEFINITIVE DI COMPETENZA (CP)		PAGAMENTI IN C/COMPETENZA (PC)		IMPEGNI (I)		ECONOMIE DI COMPETENZA (ECP=CP-I-FPV)		RESIDUI PASSIVI DA ESERCIZIO DI COMPETENZA (EC= I - PC)	
		PREVISIONI DEFINITIVE DI CASSA (CS)		TOTALE PAGAMENTI (TP=PR+PC)		FONDO PLURIENNALE VINCOLATO (FPV)				TOTALE RESIDUI PASSIVI DA RIPORTARE (TR=EP+EC)	
TITOLO 1	**SPESE CORRENTI**	**RS**	0,00	**PR**	0,00	**R**	0,00			**EP**	0,00
		CP	0,00	**PC**	0,00	**I**	0,00	**ECP**	0,00	**EC**	0,00
		CS	0,00	**TP**	0,00	**FPV**	0,00			**TR**	0,00
TITOLO 2	**SPESE IN CONTO CAPITALE**	**RS**	0,00	**PR**	0,00	**R**	0,00			**EP**	0,00
		CP	0,00	**PC**	0,00	**I**	0,00	**ECP**	0,00	**EC**	0,00
		CS	0,00	**TP**	0,00	**FPV**	0,00			**TR**	0,00
TITOLO 3	**INCREMENTO DI ATTIVITA' FINANZIARIE**	**RS**	0,00	**PR**	0,00	**R**	0,00			**EP**	0,00
		CP	0,00	**PC**	0,00	**I**	0,00	**ECP**	0,00	**EC**	0,00
		CS	0,00	**TP**	0,00	**FPV**	0,00			**TR**	0,00
TITOLO 4		**RS**	0,00	**PR**	0,00	**R**	0,00			**EP**	0,00
		CP	0,00	**PC**	0,00	**I**	0,00	**ECP**	0,00	**EC**	0,00
		CS	0,00	**TP**	0,00	**FPV**	0,00			**TR**	0,00
Totale Programma 04	**Reti e altri servizi di pubblica utilità**	**RS**	0,00	**PR**	0,00	**R**	0,00			**EP**	0,00
		CP	0,00	**PC**	0,00	**I**	0,00	**ECP**	0,00	**EC**	0,00
		CS	0,00	**TP**	0,00	**FPV**	0,00			**TR**	0,00
TOTALE MISSIONE 14	**Sviluppo economico e competitività**	**RS**	0,00	**PR**	0,00	**R**	0,00			**EP**	0,00
		CP	0,00	**PC**	0,00	**I**	0,00	**ECP**	0,00	**EC**	0,00
		CS	0,00	**TP**	0,00	**FPV**	0,00			**TR**	0,00

COMUNE DI SALA BOLOGNESE

CITTA' METROPOLITANA DI BOLOGNA

CONTO DEL BILANCIO - GESTIONE DELLE SPESE 2021

UTILIZZO DI CONTRIBUTI E TRASFERIMENTI DA PARTE DI ORGANISMI COMUNITARI E INTERNAZIONALI

MISSIONE, PROGRAMMA, TITOLO	DENOMINAZIONE	RESIDUI PASSIVI AL 1/1/2021 (RS)		PAGAMENTI IN C/RESIDUI (PR)		RIACCERTAMENTO RESIDUI (R)				RESIDUI PASSIVI DA ESERCIZI PRECEDENTI (EP=RS-PR+R)	
		PREVISIONI DEFINITIVE DI COMPETENZA (CP)		PAGAMENTI IN C/COMPETENZA (PC)		IMPEGNI (I)		ECONOMIE DI COMPETENZA (ECP=CP-I-FPV)		RESIDUI PASSIVI DA ESERCIZIO DI COMPETENZA (EC= I - PC)	
		PREVISIONI DEFINITIVE DI CASSA (CS)		TOTALE PAGAMENTI (TP=PR+PC)		FONDO PLURIENNALE VINCOLATO (FPV)				TOTALE RESIDUI PASSIVI DA RIPORTARE (TR=EP+EC)	
MISSIONE 15	**Politiche per il lavoro e la formazione professionale**										
1501 Programma 01	**Servizi per lo sviluppo del mercato del lavoro**										
TITOLO 1	**SPESE CORRENTI**	**RS**	0,00	**PR**	0,00	**R**	0,00			**EP**	0,00
		CP	0,00	**PC**	0,00	**I**	0,00	**ECP**	0,00	**EC**	0,00
		CS	0,00	**TP**	0,00	**FPV**	0,00			**TR**	0,00
TITOLO 2	**SPESE IN CONTO CAPITALE**	**RS**	0,00	**PR**	0,00	**R**	0,00			**EP**	0,00
		CP	0,00	**PC**	0,00	**I**	0,00	**ECP**	0,00	**EC**	0,00
		CS	0,00	**TP**	0,00	**FPV**	0,00			**TR**	0,00
TITOLO 3	**INCREMENTO DI ATTIVITA' FINANZIARIE**	**RS**	0,00	**PR**	0,00	**R**	0,00			**EP**	0,00
		CP	0,00	**PC**	0,00	**I**	0,00	**ECP**	0,00	**EC**	0,00
		CS	0,00	**TP**	0,00	**FPV**	0,00			**TR**	0,00
TITOLO 4		**RS**	0,00	**PR**	0,00	**R**	0,00			**EP**	0,00
		CP	0,00	**PC**	0,00	**I**	0,00	**ECP**	0,00	**EC**	0,00
		CS	0,00	**TP**	0,00	**FPV**	0,00			**TR**	0,00
Totale Programma 01	**Servizi per lo sviluppo del mercato del lavoro**	**RS**	0,00	**PR**	0,00	**R**	0,00			**EP**	0,00
		CP	0,00	**PC**	0,00	**I**	0,00	**ECP**	0,00	**EC**	0,00
		CS	0,00	**TP**	0,00	**FPV**	0,00			**TR**	0,00
1502 Programma 02	**Formazione professionale**										
TITOLO 1	**SPESE CORRENTI**	**RS**	0,00	**PR**	0,00	**R**	0,00			**EP**	0,00
		CP	0,00	**PC**	0,00	**I**	0,00	**ECP**	0,00	**EC**	0,00
		CS	0,00	**TP**	0,00	**FPV**	0,00			**TR**	0,00
TITOLO 2	**SPESE IN CONTO CAPITALE**	**RS**	0,00	**PR**	0,00	**R**	0,00			**EP**	0,00
		CP	0,00	**PC**	0,00	**I**	0,00	**ECP**	0,00	**EC**	0,00
		CS	0,00	**TP**	0,00	**FPV**	0,00			**TR**	0,00

CONTO DEL BILANCIO - GESTIONE DELLE SPESE 2021

UTILIZZO DI CONTRIBUTI E TRASFERIMENTI DA PARTE DI ORGANISMI COMUNITARI E INTERNAZIONALI

MISSIONE, PROGRAMMA, TITOLO	DENOMINAZIONE	RESIDUI PASSIVI AL 1/1/2021 (RS) / PREVISIONI DEFINITIVE DI COMPETENZA (CP) / PREVISIONI DEFINITIVE DI CASSA (CS)		PAGAMENTI IN C/RESIDUI (PR) / PAGAMENTI IN C/COMPETENZA (PC) / TOTALE PAGAMENTI (TP=PR+PC)		RIACCERTAMENTO RESIDUI (R) / IMPEGNI (I) / FONDO PLURIENNALE VINCOLATO (FPV)		ECONOMIE DI COMPETENZA (ECP=CP-I-FPV)		RESIDUI PASSIVI DA ESERCIZI PRECEDENTI (EP=RS-PR+R) / RESIDUI PASSIVI DA ESERCIZIO DI COMPETENZA (EC= I - PC) / TOTALE RESIDUI PASSIVI DA RIPORTARE (TR=EP+EC)	
TITOLO 3	**INCREMENTO DI ATTIVITA' FINANZIARIE**	**RS**	0,00	**PR**	0,00	**R**	0,00			**EP**	0,00
		CP	0,00	**PC**	0,00	**I**	0,00	**ECP**	0,00	**EC**	0,00
		CS	0,00	**TP**	0,00	**FPV**	0,00			**TR**	0,00
TITOLO 4		**RS**	0,00	**PR**	0,00	**R**	0,00			**EP**	0,00
		CP	0,00	**PC**	0,00	**I**	0,00	**ECP**	0,00	**EC**	0,00
		CS	0,00	**TP**	0,00	**FPV**	0,00			**TR**	0,00
Totale Programma 02	**Formazione professionale**	**RS**	0,00	**PR**	0,00	**R**	0,00			**EP**	0,00
		CP	0,00	**PC**	0,00	**I**	0,00	**ECP**	0,00	**EC**	0,00
		CS	0,00	**TP**	0,00	**FPV**	0,00			**TR**	0,00
1503 Programma 03	**Sostegno all'occupazione**										
TITOLO 1	**SPESE CORRENTI**	**RS**	0,00	**PR**	0,00	**R**	0,00			**EP**	0,00
		CP	0,00	**PC**	0,00	**I**	0,00	**ECP**	0,00	**EC**	0,00
		CS	0,00	**TP**	0,00	**FPV**	0,00			**TR**	0,00
TITOLO 2	**SPESE IN CONTO CAPITALE**	**RS**	0,00	**PR**	0,00	**R**	0,00			**EP**	0,00
		CP	0,00	**PC**	0,00	**I**	0,00	**ECP**	0,00	**EC**	0,00
		CS	0,00	**TP**	0,00	**FPV**	0,00			**TR**	0,00
TITOLO 3	**INCREMENTO DI ATTIVITA' FINANZIARIE**	**RS**	0,00	**PR**	0,00	**R**	0,00			**EP**	0,00
		CP	0,00	**PC**	0,00	**I**	0,00	**ECP**	0,00	**EC**	0,00
		CS	0,00	**TP**	0,00	**FPV**	0,00			**TR**	0,00
TITOLO 4		**RS**	0,00	**PR**	0,00	**R**	0,00			**EP**	0,00
		CP	0,00	**PC**	0,00	**I**	0,00	**ECP**	0,00	**EC**	0,00
		CS	0,00	**TP**	0,00	**FPV**	0,00			**TR**	0,00
Totale Programma 03	**Sostegno all'occupazione**	**RS**	0,00	**PR**	0,00	**R**	0,00			**EP**	0,00
		CP	0,00	**PC**	0,00	**I**	0,00	**ECP**	0,00	**EC**	0,00
		CS	0,00	**TP**	0,00	**FPV**	0,00			**TR**	0,00

COMUNE DI SALA BOLOGNESE

CITTA' METROPOLITANA DI BOLOGNA

CONTO DEL BILANCIO - GESTIONE DELLE SPESE 2021

UTILIZZO DI CONTRIBUTI E TRASFERIMENTI DA PARTE DI ORGANISMI COMUNITARI E INTERNAZIONALI

MISSIONE, PROGRAMMA, TITOLO	DENOMINAZIONE	RESIDUI PASSIVI AL 1/1/2021 (RS)		PAGAMENTI IN C/RESIDUI (PR)		RIACCERTAMENTO RESIDUI (R)				RESIDUI PASSIVI DA ESERCIZI PRECEDENTI (EP=RS-PR+R)	
		PREVISIONI DEFINITIVE DI COMPETENZA (CP)		PAGAMENTI IN C/COMPETENZA (PC)		IMPEGNI (I)		ECONOMIE DI COMPETENZA (ECP=CP-I-FPV)		RESIDUI PASSIVI DA ESERCIZIO DI COMPETENZA (EC= I - PC)	
		PREVISIONI DEFINITIVE DI CASSA (CS)		TOTALE PAGAMENTI (TP=PR+PC)		FONDO PLURIENNALE VINCOLATO (FPV)				TOTALE RESIDUI PASSIVI DA RIPORTARE (TR=EP+EC)	
TOTALE MISSIONE 15	**Politiche per il lavoro e la formazione professionale**	**RS**	0,00	**PR**	0,00	**R**	0,00			**EP**	0,00
		CP	0,00	**PC**	0,00	**I**	0,00	**ECP**	0,00	**EC**	0,00
		CS	0,00	**TP**	0,00	**FPV**	0,00			**TR**	0,00

COMUNE DI SALA BOLOGNESE

CITTA' METROPOLITANA DI BOLOGNA

CONTO DEL BILANCIO - GESTIONE DELLE SPESE 2021

UTILIZZO DI CONTRIBUTI E TRASFERIMENTI DA PARTE DI ORGANISMI COMUNITARI E INTERNAZIONALI

MISSIONE, PROGRAMMA, TITOLO	DENOMINAZIONE	RESIDUI PASSIVI AL 1/1/2021 (RS)		PAGAMENTI IN C/RESIDUI (PR)		RIACCERTAMENTO RESIDUI (R)				RESIDUI PASSIVI DA ESERCIZI PRECEDENTI (EP=RS-PR+R)	
		PREVISIONI DEFINITIVE DI COMPETENZA (CP)		PAGAMENTI IN C/COMPETENZA (PC)		IMPEGNI (I)		ECONOMIE DI COMPETENZA (ECP=CP-I-FPV)		RESIDUI PASSIVI DA ESERCIZIO DI COMPETENZA (EC= I - PC)	
		PREVISIONI DEFINITIVE DI CASSA (CS)		TOTALE PAGAMENTI (TP=PR+PC)		FONDO PLURIENNALE VINCOLATO (FPV)				TOTALE RESIDUI PASSIVI DA RIPORTARE (TR=EP+EC)	
MISSIONE 16	**Agricoltura, politiche agroalimentari e pesca**										
1601 Programma 01	**Sviluppo del settore agricolo e del sistema Agroalimentare**										
TITOLO 1	**SPESE CORRENTI**	**RS**	0,00	**PR**	0,00	**R**	0,00			**EP**	0,00
		CP	0,00	**PC**	0,00	**I**	0,00	**ECP**	0,00	**EC**	0,00
		CS	0,00	**TP**	0,00	**FPV**	0,00			**TR**	0,00
TITOLO 2	**SPESE IN CONTO CAPITALE**	**RS**	0,00	**PR**	0,00	**R**	0,00			**EP**	0,00
		CP	0,00	**PC**	0,00	**I**	0,00	**ECP**	0,00	**EC**	0,00
		CS	0,00	**TP**	0,00	**FPV**	0,00			**TR**	0,00
TITOLO 3	**INCREMENTO DI ATTIVITA' FINANZIARIE**	**RS**	0,00	**PR**	0,00	**R**	0,00			**EP**	0,00
		CP	0,00	**PC**	0,00	**I**	0,00	**ECP**	0,00	**EC**	0,00
		CS	0,00	**TP**	0,00	**FPV**	0,00			**TR**	0,00
TITOLO 4		**RS**	0,00	**PR**	0,00	**R**	0,00			**EP**	0,00
		CP	0,00	**PC**	0,00	**I**	0,00	**ECP**	0,00	**EC**	0,00
		CS	0,00	**TP**	0,00	**FPV**	0,00			**TR**	0,00
Totale Programma 01	**Sviluppo del settore agricolo e del sistema Agroalimentare**	**RS**	0,00	**PR**	0,00	**R**	0,00			**EP**	0,00
		CP	0,00	**PC**	0,00	**I**	0,00	**ECP**	0,00	**EC**	0,00
		CS	0,00	**TP**	0,00	**FPV**	0,00			**TR**	0,00
1602 Programma 02	**Caccia e pesca**										
TITOLO 1	**SPESE CORRENTI**	**RS**	0,00	**PR**	0,00	**R**	0,00			**EP**	0,00
		CP	0,00	**PC**	0,00	**I**	0,00	**ECP**	0,00	**EC**	0,00
		CS	0,00	**TP**	0,00	**FPV**	0,00			**TR**	0,00
TITOLO 2	**SPESE IN CONTO CAPITALE**	**RS**	0,00	**PR**	0,00	**R**	0,00			**EP**	0,00
		CP	0,00	**PC**	0,00	**I**	0,00	**ECP**	0,00	**EC**	0,00
		CS	0,00	**TP**	0,00	**FPV**	0,00			**TR**	0,00

COMUNE DI SALA BOLOGNESE

CITTA' METROPOLITANA DI BOLOGNA

CONTO DEL BILANCIO - GESTIONE DELLE SPESE 2021

UTILIZZO DI CONTRIBUTI E TRASFERIMENTI DA PARTE DI ORGANISMI COMUNITARI E INTERNAZIONALI

MISSIONE, PROGRAMMA, TITOLO	DENOMINAZIONE	RESIDUI PASSIVI AL 1/1/2021 (RS)		PAGAMENTI IN C/RESIDUI (PR)		RIACCERTAMENTO RESIDUI (R)				RESIDUI PASSIVI DA ESERCIZI PRECEDENTI (EP=RS-PR+R)	
		PREVISIONI DEFINITIVE DI COMPETENZA (CP)		PAGAMENTI IN C/COMPETENZA (PC)		IMPEGNI (I)		ECONOMIE DI COMPETENZA (ECP=CP-I-FPV)		RESIDUI PASSIVI DA ESERCIZIO DI COMPETENZA (EC= I - PC)	
		PREVISIONI DEFINITIVE DI CASSA (CS)		TOTALE PAGAMENTI (TP=PR+PC)		FONDO PLURIENNALE VINCOLATO (FPV)				TOTALE RESIDUI PASSIVI DA RIPORTARE (TR=EP+EC)	
TITOLO 3	**INCREMENTO DI ATTIVITA' FINANZIARIE**	**RS**	0,00	**PR**	0,00	**R**	0,00			**EP**	0,00
		CP	0,00	**PC**	0,00	**I**	0,00	**ECP**	0,00	**EC**	0,00
		CS	0,00	**TP**	0,00	**FPV**	0,00			**TR**	0,00
TITOLO 4		**RS**	0,00	**PR**	0,00	**R**	0,00			**EP**	0,00
		CP	0,00	**PC**	0,00	**I**	0,00	**ECP**	0,00	**EC**	0,00
		CS	0,00	**TP**	0,00	**FPV**	0,00			**TR**	0,00
Totale Programma 02	**Caccia e pesca**	**RS**	0,00	**PR**	0,00	**R**	0,00			**EP**	0,00
		CP	0,00	**PC**	0,00	**I**	0,00	**ECP**	0,00	**EC**	0,00
		CS	0,00	**TP**	0,00	**FPV**	0,00			**TR**	0,00
TOTALE MISSIONE 16	**Agricoltura, politiche agroalimentari e pesca**	**RS**	0,00	**PR**	0,00	**R**	0,00			**EP**	0,00
		CP	0,00	**PC**	0,00	**I**	0,00	**ECP**	0,00	**EC**	0,00
		CS	0,00	**TP**	0,00	**FPV**	0,00			**TR**	0,00

COMUNE DI SALA BOLOGNESE

CITTA' METROPOLITANA DI BOLOGNA

CONTO DEL BILANCIO - GESTIONE DELLE SPESE 2021

UTILIZZO DI CONTRIBUTI E TRASFERIMENTI DA PARTE DI ORGANISMI COMUNITARI E INTERNAZIONALI

MISSIONE, PROGRAMMA, TITOLO	DENOMINAZIONE	RESIDUI PASSIVI AL 1/1/2021 (RS) / PREVISIONI DEFINITIVE DI COMPETENZA (CP) / PREVISIONI DEFINITIVE DI CASSA (CS)		PAGAMENTI IN C/RESIDUI (PR) / PAGAMENTI IN C/COMPETENZA (PC) / TOTALE PAGAMENTI (TP=PR+PC)		RIACCERTAMENTO RESIDUI (R) / IMPEGNI (I) / FONDO PLURIENNALE VINCOLATO (FPV)		ECONOMIE DI COMPETENZA (ECP=CP-I-FPV)		RESIDUI PASSIVI DA ESERCIZI PRECEDENTI (EP=RS-PR+R) / RESIDUI PASSIVI DA ESERCIZIO DI COMPETENZA (EC= I - PC) / TOTALE RESIDUI PASSIVI DA RIPORTARE (TR=EP+EC)	
MISSIONE 17	**Energia e diversificazione delle fonti energetiche**										
1701 Programma 01	**Fonti energetiche**										
TITOLO 1	**SPESE CORRENTI**	**RS**	0,00	**PR**	0,00	**R**	0,00			**EP**	0,00
		CP	0,00	**PC**	0,00	**I**	0,00	**ECP**	0,00	**EC**	0,00
		CS	0,00	**TP**	0,00	**FPV**	0,00			**TR**	0,00
TITOLO 2	**SPESE IN CONTO CAPITALE**	**RS**	0,00	**PR**	0,00	**R**	0,00			**EP**	0,00
		CP	0,00	**PC**	0,00	**I**	0,00	**ECP**	0,00	**EC**	0,00
		CS	0,00	**TP**	0,00	**FPV**	0,00			**TR**	0,00
TITOLO 3	**INCREMENTO DI ATTIVITA' FINANZIARIE**	**RS**	0,00	**PR**	0,00	**R**	0,00			**EP**	0,00
		CP	0,00	**PC**	0,00	**I**	0,00	**ECP**	0,00	**EC**	0,00
		CS	0,00	**TP**	0,00	**FPV**	0,00			**TR**	0,00
TITOLO 4		**RS**	0,00	**PR**	0,00	**R**	0,00			**EP**	0,00
		CP	0,00	**PC**	0,00	**I**	0,00	**ECP**	0,00	**EC**	0,00
		CS	0,00	**TP**	0,00	**FPV**	0,00			**TR**	0,00
Totale Programma 01	**Fonti energetiche**	**RS**	0,00	**PR**	0,00	**R**	0,00			**EP**	0,00
		CP	0,00	**PC**	0,00	**I**	0,00	**ECP**	0,00	**EC**	0,00
		CS	0,00	**TP**	0,00	**FPV**	0,00			**TR**	0,00
TOTALE MISSIONE 17	**Energia e diversificazione delle fonti energetiche**	**RS**	0,00	**PR**	0,00	**R**	0,00			**EP**	0,00
		CP	0,00	**PC**	0,00	**I**	0,00	**ECP**	0,00	**EC**	0,00
		CS	0,00	**TP**	0,00	**FPV**	0,00			**TR**	0,00

COMUNE DI SALA BOLOGNESE

CITTA' METROPOLITANA DI BOLOGNA

CONTO DEL BILANCIO - GESTIONE DELLE SPESE 2021

UTILIZZO DI CONTRIBUTI E TRASFERIMENTI DA PARTE DI ORGANISMI COMUNITARI E INTERNAZIONALI

MISSIONE, PROGRAMMA, TITOLO	DENOMINAZIONE	RESIDUI PASSIVI AL 1/1/2021 (RS)		PAGAMENTI IN C/RESIDUI (PR)		RIACCERTAMENTO RESIDUI (R)				RESIDUI PASSIVI DA ESERCIZI PRECEDENTI (EP=RS-PR+R)	
		PREVISIONI DEFINITIVE DI COMPETENZA (CP)		PAGAMENTI IN C/COMPETENZA (PC)		IMPEGNI (I)		ECONOMIE DI COMPETENZA (ECP=CP-I-FPV)		RESIDUI PASSIVI DA ESERCIZIO DI COMPETENZA (EC= I - PC)	
		PREVISIONI DEFINITIVE DI CASSA (CS)		TOTALE PAGAMENTI (TP=PR+PC)		FONDO PLURIENNALE VINCOLATO (FPV)				TOTALE RESIDUI PASSIVI DA RIPORTARE (TR=EP+EC)	
MISSIONE 18	**Relazioni con le altre autonomie territoriali e locali**										
1801 Programma 01	**Relazioni finanziarie con le altre autonomie territoriali**										
TITOLO 1	**SPESE CORRENTI**	**RS**	0,00	**PR**	0,00	**R**	0,00			**EP**	0,00
		CP	0,00	**PC**	0,00	**I**	0,00	**ECP**	0,00	**EC**	0,00
		CS	0,00	**TP**	0,00	**FPV**	0,00			**TR**	0,00
TITOLO 2	**SPESE IN CONTO CAPITALE**	**RS**	0,00	**PR**	0,00	**R**	0,00			**EP**	0,00
		CP	0,00	**PC**	0,00	**I**	0,00	**ECP**	0,00	**EC**	0,00
		CS	0,00	**TP**	0,00	**FPV**	0,00			**TR**	0,00
TITOLO 3	**INCREMENTO DI ATTIVITA' FINANZIARIE**	**RS**	0,00	**PR**	0,00	**R**	0,00			**EP**	0,00
		CP	0,00	**PC**	0,00	**I**	0,00	**ECP**	0,00	**EC**	0,00
		CS	0,00	**TP**	0,00	**FPV**	0,00			**TR**	0,00
TITOLO 4		**RS**	0,00	**PR**	0,00	**R**	0,00			**EP**	0,00
		CP	0,00	**PC**	0,00	**I**	0,00	**ECP**	0,00	**EC**	0,00
		CS	0,00	**TP**	0,00	**FPV**	0,00			**TR**	0,00
Totale Programma 01	**Relazioni finanziarie con le altre autonomie territoriali**	**RS**	0,00	**PR**	0,00	**R**	0,00			**EP**	0,00
		CP	0,00	**PC**	0,00	**I**	0,00	**ECP**	0,00	**EC**	0,00
		CS	0,00	**TP**	0,00	**FPV**	0,00			**TR**	0,00
TOTALE MISSIONE 18	**Relazioni con le altre autonomie territoriali e locali**	**RS**	0,00	**PR**	0,00	**R**	0,00			**EP**	0,00
		CP	0,00	**PC**	0,00	**I**	0,00	**ECP**	0,00	**EC**	0,00
		CS	0,00	**TP**	0,00	**FPV**	0,00			**TR**	0,00

COMUNE DI SALA BOLOGNESE

CITTA' METROPOLITANA DI BOLOGNA

CONTO DEL BILANCIO - GESTIONE DELLE SPESE 2021

UTILIZZO DI CONTRIBUTI E TRASFERIMENTI DA PARTE DI ORGANISMI COMUNITARI E INTERNAZIONALI

MISSIONE, PROGRAMMA, TITOLO	DENOMINAZIONE	RESIDUI PASSIVI AL 1/1/2021 (RS) / PREVISIONI DEFINITIVE DI COMPETENZA (CP) / PREVISIONI DEFINITIVE DI CASSA (CS)		PAGAMENTI IN C/RESIDUI (PR) / PAGAMENTI IN C/COMPETENZA (PC) / TOTALE PAGAMENTI (TP=PR+PC)		RIACCERTAMENTO RESIDUI (R) / IMPEGNI (I) / FONDO PLURIENNALE VINCOLATO (FPV)		ECONOMIE DI COMPETENZA (ECP=CP-I-FPV)		RESIDUI PASSIVI DA ESERCIZI PRECEDENTI (EP=RS-PR+R) / RESIDUI PASSIVI DA ESERCIZIO DI COMPETENZA (EC= I - PC) / TOTALE RESIDUI PASSIVI DA RIPORTARE (TR=EP+EC)	
MISSIONE 19	**Relazioni internazionali**										
1901 Programma 01	**Relazioni internazionali e Cooperazione allo sviluppo**										
TITOLO 1	**SPESE CORRENTI**	**RS**	0,00	**PR**	0,00	**R**	0,00			**EP**	0,00
		CP	0,00	**PC**	0,00	**I**	0,00	**ECP**	0,00	**EC**	0,00
		CS	0,00	**TP**	0,00	**FPV**	0,00			**TR**	0,00
TITOLO 2	**SPESE IN CONTO CAPITALE**	**RS**	0,00	**PR**	0,00	**R**	0,00			**EP**	0,00
		CP	0,00	**PC**	0,00	**I**	0,00	**ECP**	0,00	**EC**	0,00
		CS	0,00	**TP**	0,00	**FPV**	0,00			**TR**	0,00
TITOLO 3	**INCREMENTO DI ATTIVITA' FINANZIARIE**	**RS**	0,00	**PR**	0,00	**R**	0,00			**EP**	0,00
		CP	0,00	**PC**	0,00	**I**	0,00	**ECP**	0,00	**EC**	0,00
		CS	0,00	**TP**	0,00	**FPV**	0,00			**TR**	0,00
TITOLO 4		**RS**	0,00	**PR**	0,00	**R**	0,00			**EP**	0,00
		CP	0,00	**PC**	0,00	**I**	0,00	**ECP**	0,00	**EC**	0,00
		CS	0,00	**TP**	0,00	**FPV**	0,00			**TR**	0,00
Totale Programma 01	**Relazioni internazionali e Cooperazione allo sviluppo**	**RS**	0,00	**PR**	0,00	**R**	0,00			**EP**	0,00
		CP	0,00	**PC**	0,00	**I**	0,00	**ECP**	0,00	**EC**	0,00
		CS	0,00	**TP**	0,00	**FPV**	0,00			**TR**	0,00
TOTALE MISSIONE 19	**Relazioni internazionali**	**RS**	0,00	**PR**	0,00	**R**	0,00			**EP**	0,00
		CP	0,00	**PC**	0,00	**I**	0,00	**ECP**	0,00	**EC**	0,00
		CS	0,00	**TP**	0,00	**FPV**	0,00			**TR**	0,00

COMUNE DI SALA BOLOGNESE

CITTA' METROPOLITANA DI BOLOGNA

CONTO DEL BILANCIO - GESTIONE DELLE SPESE 2021

UTILIZZO DI CONTRIBUTI E TRASFERIMENTI DA PARTE DI ORGANISMI COMUNITARI E INTERNAZIONALI

MISSIONE, PROGRAMMA, TITOLO	DENOMINAZIONE	RESIDUI PASSIVI AL 1/1/2021 (RS)		PAGAMENTI IN C/RESIDUI (PR)		RIACCERTAMENTO RESIDUI (R)				RESIDUI PASSIVI DA ESERCIZI PRECEDENTI (EP=RS-PR+R)	
		PREVISIONI DEFINITIVE DI COMPETENZA (CP)		PAGAMENTI IN C/COMPETENZA (PC)		IMPEGNI (I)		ECONOMIE DI COMPETENZA (ECP=CP-I-FPV)		RESIDUI PASSIVI DA ESERCIZIO DI COMPETENZA (EC= I - PC)	
		PREVISIONI DEFINITIVE DI CASSA (CS)		TOTALE PAGAMENTI (TP=PR+PC)		FONDO PLURIENNALE VINCOLATO (FPV)				TOTALE RESIDUI PASSIVI DA RIPORTARE (TR=EP+EC)	
MISSIONE 20	**Fondi e accantonamenti**										
2001 Programma 01	**Fondo di riserva**										
TITOLO 1	**SPESE CORRENTI**	**RS**	0,00	**PR**	0,00	**R**	0,00			**EP**	0,00
		CP	0,00	**PC**	0,00	**I**	0,00	**ECP**	0,00	**EC**	0,00
		CS	0,00	**TP**	0,00	**FPV**	0,00			**TR**	0,00
TITOLO 2	**SPESE IN CONTO CAPITALE**	**RS**	0,00	**PR**	0,00	**R**	0,00			**EP**	0,00
		CP	0,00	**PC**	0,00	**I**	0,00	**ECP**	0,00	**EC**	0,00
		CS	0,00	**TP**	0,00	**FPV**	0,00			**TR**	0,00
TITOLO 4		**RS**	0,00	**PR**	0,00	**R**	0,00			**EP**	0,00
		CP	0,00	**PC**	0,00	**I**	0,00	**ECP**	0,00	**EC**	0,00
		CS	0,00	**TP**	0,00	**FPV**	0,00			**TR**	0,00
Totale Programma 01	**Fondo di riserva**	**RS**	0,00	**PR**	0,00	**R**	0,00			**EP**	0,00
		CP	0,00	**PC**	0,00	**I**	0,00	**ECP**	0,00	**EC**	0,00
		CS	0,00	**TP**	0,00	**FPV**	0,00			**TR**	0,00
2002 Programma 02	**Fondo crediti di dubbia esigibilità**										
TITOLO 1		**RS**	0,00	**PR**	0,00	**R**	0,00			**EP**	0,00
		CP	0,00	**PC**	0,00	**I**	0,00	**ECP**	0,00	**EC**	0,00
		CS	0,00	**TP**	0,00	**FPV**	0,00			**TR**	0,00
TITOLO 2		**RS**	0,00	**PR**	0,00	**R**	0,00			**EP**	0,00
		CP	0,00	**PC**	0,00	**I**	0,00	**ECP**	0,00	**EC**	0,00
		CS	0,00	**TP**	0,00	**FPV**	0,00			**TR**	0,00
TITOLO 4		**RS**	0,00	**PR**	0,00	**R**	0,00			**EP**	0,00
		CP	0,00	**PC**	0,00	**I**	0,00	**ECP**	0,00	**EC**	0,00
		CS	0,00	**TP**	0,00	**FPV**	0,00			**TR**	0,00

COMUNE DI SALA BOLOGNESE

CITTA' METROPOLITANA DI BOLOGNA

CONTO DEL BILANCIO - GESTIONE DELLE SPESE 2021

UTILIZZO DI CONTRIBUTI E TRASFERIMENTI DA PARTE DI ORGANISMI COMUNITARI E INTERNAZIONALI

MISSIONE, PROGRAMMA, TITOLO	DENOMINAZIONE	RESIDUI PASSIVI AL 1/1/2021 (RS) / PREVISIONI DEFINITIVE DI COMPETENZA (CP) / PREVISIONI DEFINITIVE DI CASSA (CS)		PAGAMENTI IN C/RESIDUI (PR) / PAGAMENTI IN C/COMPETENZA (PC) / TOTALE PAGAMENTI (TP=PR+PC)		RIACCERTAMENTO RESIDUI (R) / IMPEGNI (I) / FONDO PLURIENNALE VINCOLATO (FPV)		ECONOMIE DI COMPETENZA (ECP=CP-I-FPV)		RESIDUI PASSIVI DA ESERCIZI PRECEDENTI (EP=RS-PR+R) / RESIDUI PASSIVI DA ESERCIZIO DI COMPETENZA (EC= I - PC) / TOTALE RESIDUI PASSIVI DA RIPORTARE (TR=EP+EC)	
Totale Programma 02	**Fondo crediti di dubbia esigibilità**	**RS**	0,00	**PR**	0,00	**R**	0,00			**EP**	0,00
		CP	0,00	**PC**	0,00	**I**	0,00	**ECP**	0,00	**EC**	0,00
		CS	0,00	**TP**	0,00	**FPV**	0,00			**TR**	0,00
2003 Programma 03	**Altri Fondi**										
TITOLO 1	**SPESE CORRENTI**	**RS**	0,00	**PR**	0,00	**R**	0,00			**EP**	0,00
		CP	0,00	**PC**	0,00	**I**	0,00	**ECP**	0,00	**EC**	0,00
		CS	0,00	**TP**	0,00	**FPV**	0,00			**TR**	0,00
TITOLO 2	**SPESE IN CONTO CAPITALE**	**RS**	0,00	**PR**	0,00	**R**	0,00			**EP**	0,00
		CP	0,00	**PC**	0,00	**I**	0,00	**ECP**	0,00	**EC**	0,00
		CS	0,00	**TP**	0,00	**FPV**	0,00			**TR**	0,00
TITOLO 4		**RS**	0,00	**PR**	0,00	**R**	0,00			**EP**	0,00
		CP	0,00	**PC**	0,00	**I**	0,00	**ECP**	0,00	**EC**	0,00
		CS	0,00	**TP**	0,00	**FPV**	0,00			**TR**	0,00
Totale Programma 03	**Altri Fondi**	**RS**	0,00	**PR**	0,00	**R**	0,00			**EP**	0,00
		CP	0,00	**PC**	0,00	**I**	0,00	**ECP**	0,00	**EC**	0,00
		CS	0,00	**TP**	0,00	**FPV**	0,00			**TR**	0,00
TOTALE MISSIONE 20	**Fondi e accantonamenti**	**RS**	0,00	**PR**	0,00	**R**	0,00			**EP**	0,00
		CP	0,00	**PC**	0,00	**I**	0,00	**ECP**	0,00	**EC**	0,00
		CS	0,00	**TP**	0,00	**FPV**	0,00			**TR**	0,00

COMUNE DI SALA BOLOGNESE

CITTA' METROPOLITANA DI BOLOGNA

CONTO DEL BILANCIO - GESTIONE DELLE SPESE 2021

UTILIZZO DI CONTRIBUTI E TRASFERIMENTI DA PARTE DI ORGANISMI COMUNITARI E INTERNAZIONALI

MISSIONE, PROGRAMMA, TITOLO	DENOMINAZIONE	RESIDUI PASSIVI AL 1/1/2021 (RS)		PAGAMENTI IN C/RESIDUI (PR)		RIACCERTAMENTO RESIDUI (R)				RESIDUI PASSIVI DA ESERCIZI PRECEDENTI (EP=RS-PR+R)	
		PREVISIONI DEFINITIVE DI COMPETENZA (CP)		PAGAMENTI IN C/COMPETENZA (PC)		IMPEGNI (I)		ECONOMIE DI COMPETENZA (ECP=CP-I-FPV)		RESIDUI PASSIVI DA ESERCIZIO DI COMPETENZA (EC= I - PC)	
		PREVISIONI DEFINITIVE DI CASSA (CS)		TOTALE PAGAMENTI (TP=PR+PC)		FONDO PLURIENNALE VINCOLATO (FPV)				TOTALE RESIDUI PASSIVI DA RIPORTARE (TR=EP+EC)	
MISSIONE 50	**Debito pubblico**										
5001 Programma 01	**Quota interessi ammortamento mutui e prestiti obbligazionari**										
TITOLO 1	**SPESE CORRENTI**	**RS**	0,00	**PR**	0,00	**R**	0,00			**EP**	0,00
		CP	0,00	**PC**	0,00	**I**	0,00	**ECP**	0,00	**EC**	0,00
		CS	0,00	**TP**	0,00	**FPV**	0,00			**TR**	0,00
Totale Programma 01	**Quota interessi ammortamento mutui e prestiti obbligazionari**	**RS**	0,00	**PR**	0,00	**R**	0,00			**EP**	0,00
		CP	0,00	**PC**	0,00	**I**	0,00	**ECP**	0,00	**EC**	0,00
		CS	0,00	**TP**	0,00	**FPV**	0,00			**TR**	0,00
5002 Programma 02	**Quota capitale ammortamento mutui e prestiti obbligazionari**										
TITOLO 4	**Rimborso di prestiti**	**RS**	0,00	**PR**	0,00	**R**	0,00			**EP**	0,00
		CP	0,00	**PC**	0,00	**I**	0,00	**ECP**	0,00	**EC**	0,00
		CS	0,00	**TP**	0,00	**FPV**	0,00			**TR**	0,00
Totale Programma 02	**Quota capitale ammortamento mutui e prestiti obbligazionari**	**RS**	0,00	**PR**	0,00	**R**	0,00			**EP**	0,00
		CP	0,00	**PC**	0,00	**I**	0,00	**ECP**	0,00	**EC**	0,00
		CS	0,00	**TP**	0,00	**FPV**	0,00			**TR**	0,00
TOTALE MISSIONE 50	**Debito pubblico**	**RS**	0,00	**PR**	0,00	**R**	0,00			**EP**	0,00
		CP	0,00	**PC**	0,00	**I**	0,00	**ECP**	0,00	**EC**	0,00
		CS	0,00	**TP**	0,00	**FPV**	0,00			**TR**	0,00

COMUNE DI SALA BOLOGNESE

CITTA' METROPOLITANA DI BOLOGNA

CONTO DEL BILANCIO - GESTIONE DELLE SPESE 2021

UTILIZZO DI CONTRIBUTI E TRASFERIMENTI DA PARTE DI ORGANISMI COMUNITARI E INTERNAZIONALI

MISSIONE, PROGRAMMA, TITOLO	DENOMINAZIONE	RESIDUI PASSIVI AL 1/1/2021 (RS) / PREVISIONI DEFINITIVE DI COMPETENZA (CP) / PREVISIONI DEFINITIVE DI CASSA (CS)		PAGAMENTI IN C/RESIDUI (PR) / PAGAMENTI IN C/COMPETENZA (PC) / TOTALE PAGAMENTI (TP=PR+PC)		RIACCERTAMENTO RESIDUI (R) / IMPEGNI (I) / FONDO PLURIENNALE VINCOLATO (FPV)		ECONOMIE DI COMPETENZA (ECP=CP-I-FPV)		RESIDUI PASSIVI DA ESERCIZI PRECEDENTI (EP=RS-PR+R) / RESIDUI PASSIVI DA ESERCIZIO DI COMPETENZA (EC= I - PC) / TOTALE RESIDUI PASSIVI DA RIPORTARE (TR=EP+EC)	
MISSIONE 60	**Anticipazioni finanziarie**										
6001 Programma 01	**Restituzione anticipazioni di tesoreria**										
TITOLO 1	**SPESE CORRENTI**	**RS**	0,00	**PR**	0,00	**R**	0,00			**EP**	0,00
		CP	0,00	**PC**	0,00	**I**	0,00	**ECP**	0,00	**EC**	0,00
		CS	0,00	**TP**	0,00	**FPV**	0,00			**TR**	0,00
TITOLO 3	**INCREMENTO DI ATTIVITA' FINANZIARIE**	**RS**	0,00	**PR**	0,00	**R**	0,00			**EP**	0,00
		CP	0,00	**PC**	0,00	**I**	0,00	**ECP**	0,00	**EC**	0,00
		CS	0,00	**TP**	0,00	**FPV**	0,00			**TR**	0,00
TITOLO 4		**RS**	0,00	**PR**	0,00	**R**	0,00			**EP**	0,00
		CP	0,00	**PC**	0,00	**I**	0,00	**ECP**	0,00	**EC**	0,00
		CS	0,00	**TP**	0,00	**FPV**	0,00			**TR**	0,00
TITOLO 5	**CHIUSURA DI ANTICIPAZIONI RICEVUTE DA ISTITUTO TESORIERE/CASSIERE**	**RS**	0,00	**PR**	0,00	**R**	0,00			**EP**	0,00
		CP	0,00	**PC**	0,00	**I**	0,00	**ECP**	0,00	**EC**	0,00
		CS	0,00	**TP**	0,00	**FPV**	0,00			**TR**	0,00
Totale Programma 01	**Restituzione anticipazioni di tesoreria**	**RS**	0,00	**PR**	0,00	**R**	0,00			**EP**	0,00
		CP	0,00	**PC**	0,00	**I**	0,00	**ECP**	0,00	**EC**	0,00
		CS	0,00	**TP**	0,00	**FPV**	0,00			**TR**	0,00
TOTALE MISSIONE 60	**Anticipazioni finanziarie**	**RS**	0,00	**PR**	0,00	**R**	0,00			**EP**	0,00
		CP	0,00	**PC**	0,00	**I**	0,00	**ECP**	0,00	**EC**	0,00
		CS	0,00	**TP**	0,00	**FPV**	0,00			**TR**	0,00

COMUNE DI SALA BOLOGNESE

CITTA' METROPOLITANA DI BOLOGNA

CONTO DEL BILANCIO - GESTIONE DELLE SPESE 2021

UTILIZZO DI CONTRIBUTI E TRASFERIMENTI DA PARTE DI ORGANISMI COMUNITARI E INTERNAZIONALI

MISSIONE, PROGRAMMA, TITOLO	DENOMINAZIONE	RESIDUI PASSIVI AL 1/1/2021 (RS) / PREVISIONI DEFINITIVE DI COMPETENZA (CP) / PREVISIONI DEFINITIVE DI CASSA (CS)		PAGAMENTI IN C/RESIDUI (PR) / PAGAMENTI IN C/COMPETENZA (PC) / TOTALE PAGAMENTI (TP=PR+PC)		RIACCERTAMENTO RESIDUI (R) / IMPEGNI (I) / FONDO PLURIENNALE VINCOLATO (FPV)		ECONOMIE DI COMPETENZA (ECP=CP-I-FPV)		RESIDUI PASSIVI DA ESERCIZI PRECEDENTI (EP=RS-PR+R) / RESIDUI PASSIVI DA ESERCIZIO DI COMPETENZA (EC= I - PC) / TOTALE RESIDUI PASSIVI DA RIPORTARE (TR=EP+EC)	
MISSIONE 99	**Servizi per conto terzi**										
9901 Programma 01	**Servizi per conto terzi - Partite di giro**										
TITOLO 7	**SPESE PER CONTO TERZI E PARTITE DI GIRO**	**RS**	0,00	**PR**	0,00	**R**	0,00			**EP**	0,00
		CP	0,00	**PC**	0,00	**I**	0,00	**ECP**	0,00	**EC**	0,00
		CS	0,00	**TP**	0,00	**FPV**	0,00			**TR**	0,00
Totale Programma 01	**Servizi per conto terzi - Partite di giro**	**RS**	0,00	**PR**	0,00	**R**	0,00			**EP**	0,00
		CP	0,00	**PC**	0,00	**I**	0,00	**ECP**	0,00	**EC**	0,00
		CS	0,00	**TP**	0,00	**FPV**	0,00			**TR**	0,00
9902 Programma 02	**Anticipazioni per il finanziamento del sistema sanitario nazionale**										
TITOLO 7	**SPESE PER CONTO TERZI E PARTITE DI GIRO**	**RS**	0,00	**PR**	0,00	**R**	0,00			**EP**	0,00
		CP	0,00	**PC**	0,00	**I**	0,00	**ECP**	0,00	**EC**	0,00
		CS	0,00	**TP**	0,00	**FPV**	0,00			**TR**	0,00
TOTALE MISSIONE 99	**Servizi per conto terzi**	**RS**	0,00	**PR**	0,00	**R**	0,00			**EP**	0,00
		CP	0,00	**PC**	0,00	**I**	0,00	**ECP**	0,00	**EC**	0,00
		CS	0,00	**TP**	0,00	**FPV**	0,00			**TR**	0,00
	TOTALE GENERALE DELLE SPESE	**RS**	0,00	**PR**	0,00	**R**	0,00			**EP**	0,00
		CP	0,00	**PC**	0,00	**I**	0,00	**ECP**	0,00	**EC**	0,00
		CS	0,00	**TP**	0,00	**FPV**	0,00			**TR**	0,00

COMUNE DI SALA BOLOGNESE

CITTA' METROPOLITANA DI BOLOGNA

ACCERTAMENTI ASSUNTI NELL'ESERCIZIO 2021 E NEGLI ESERCIZI PRECEDENTI IMPUTATI ALL'ANNO 2022 E SEGUENTI

TITOLI E TIPOLOGIE DI ENTRATA		2022		2023		Anni successivi
		Previsioni di competenza	Accertamenti	Previsioni di competenza del bilancio pluriennale	Accertamenti	Accertamenti
	TITOLO 1 - ENTRATE CORRENTI DI NATURA TRIBUTARIA, CONTRIBUTIVA E PEREQUATIVA					
10101	**Tipologia 101: Imposte tasse e proventi assimilati**	4.403.629,32	0,00	4.398.629,32	0,00	0,00
10104	**Tipologia 104: Compartecipazioni di tributi**	0,00	0,00	0,00	0,00	0,00
10301	**Tipologia 301: Fondi perequativi da Amministrazioni Centrali**	872.232,63	0,00	893.206,60	0,00	0,00
10000	**Totale TITOLO 1**	5.275.861,95	0,00	5.291.835,92	0,00	0,00
	TITOLO 2 - TRASFERIMENTI CORRENTI					
20101	**Tipologia 101: Trasferimenti correnti da Amministrazioni pubbliche**	669.390,37	26.676,50	644.390,37	0,00	0,00
20102	**Tipologia 102: Trasferimenti correnti da Famiglie**	0,00	0,00	0,00	0,00	0,00
20103	**Tipologia 103: Trasferimenti correnti da Imprese**	0,00	0,00	0,00	0,00	0,00
20104	**Tipologia 104: Trasferimenti correnti da Istituzioni Sociali Private**	0,00	0,00	0,00	0,00	0,00
20000	**Totale TITOLO 2**	669.390,37	26.676,50	644.390,37	0,00	0,00
	TITOLO 3 - ENTRATE EXTRATRIBUTARIE					
30100	**Tipologia 100: Vendita di beni e servizi e proventi derivanti dalla gestione dei beni**	1.130.914,00	27.000,00	1.130.914,00	0,00	0,00
30200	**Tipologia 200: Proventi derivanti dall'attività di controllo e repressione delle irregolarità e degli illeciti**	1.454.000,00	0,00	1.454.000,00	0,00	0,00
30300	**Tipologia 300: Interessi attivi**	500,00	0,00	500,00	0,00	0,00

COMUNE DI SALA BOLOGNESE

CITTA' METROPOLITANA DI BOLOGNA

ACCERTAMENTI ASSUNTI NELL'ESERCIZIO 2021 E NEGLI ESERCIZI PRECEDENTI IMPUTATI ALL'ANNO 2022 E SEGUENTI

TITOLI E TIPOLOGIE DI ENTRATA		2022		2023		Anni successivi
		Previsioni di competenza	Accertamenti	Previsioni di competenza del bilancio pluriennale	Accertamenti	Accertamenti
30400	**Tipologia 400: Altre entrate da redditi da capitale**	127.000,00	0,00	127.000,00	0,00	0,00
30500	**Tipologia 500: Rimborsi e altre entrate correnti**	229.431,22	11.874,12	229.431,22	0,00	0,00
30000	**Totale TITOLO 3**	2.941.845,22	38.874,12	2.941.845,22	0,00	0,00
	TITOLO 4 - ENTRATE IN CONTO CAPITALE					
40100	**Tipologia 100: Tributi in conto capitale**	30.000,00	0,00	30.000,00	0,00	0,00
40200	**Tipologia 200: Contributi agli investimenti**	51.601,01	82.505,67	5.000,00	0,00	0,00
40300	**Tipologia 300: Altri trasferimenti in conto capitale**	0,00	0,00	0,00	0,00	0,00
40400	**Tipologia 400: Entrate da alienazione di beni materiali e immateriali**	37.000,00	0,00	2.000,00	0,00	0,00
40500	**Tipologia 500: Altre entrate in conto capitale**	240.000,00	0,00	240.000,00	0,00	0,00
40000	**Totale TITOLO 4**	358.601,01	82.505,67	277.000,00	0,00	0,00
	TITOLO 5 - ENTRATE DA RIDUZIONE DI ATTIVITA' FINANZIARIE					
50100	**Tipologia 100: Alienazione di attività finanziarie**	0,00	0,00	0,00	0,00	0,00
50400	**Tipologia 400: Altre entrate per riduzione di attività finanziarie**	0,00	0,00	0,00	0,00	0,00
50000	**Totale TITOLO 5**	0,00	0,00	0,00	0,00	0,00
	TITOLO 6 - ACCENSIONE PRESTITI					
60300	**Tipologia 300: Accensione Mutui e altri finanziamenti a medio lungo termine**	0,00	0,00	0,00	0,00	0,00

COMUNE DI SALA BOLOGNESE

CITTA' METROPOLITANA DI BOLOGNA

ACCERTAMENTI ASSUNTI NELL'ESERCIZIO 2021 E NEGLI ESERCIZI PRECEDENTI IMPUTATI ALL'ANNO 2022 E SEGUENTI

TITOLI E TIPOLOGIE DI ENTRATA		2022		2023		Anni successivi
		Previsioni di competenza	Accertamenti	Previsioni di competenza del bilancio pluriennale	Accertamenti	Accertamenti
60000	**Totale TITOLO 6**	0,00	0,00	0,00	0,00	0,00
	TITOLO 9 - ENTRATE PER CONTO TERZI E PARTITE DI GIRO					
90100	**Tipologia 100: Entrate per partite di giro**	1.295.000,00	0,00	1.295.000,00	0,00	0,00
90200	**Tipologia 200: Entrate per conto terzi**	85.200,00	0,00	85.200,00	0,00	0,00
90000	**Totale TITOLO 9**	1.380.200,00	0,00	1.380.200,00	0,00	0,00
	T O T A L E G E N E R A L E	10.625.898,55	148.056,29	10.535.271,51	0,00	0,00

COMUNE DI SALA BOLOGNESE

CITTA' METROPOLITANA DI BOLOGNA

IMPEGNI ASSUNTI NELL'ESERCIZIO 2021 E NEGLI ESERCIZI PRECEDENTI IMPUTATI ALL'ANNO 2022 E SEGUENTI

TITOLI E MACROAGGREGATI DI SPESA		2022		2023		Anni successivi
		Previsioni di competenza	Impegni	Previsioni di competenza del bilancio pluriennale	Impegni	Impegni
	TITOLO 1 - Spese correnti					
100		0,00	0,00	0,00	0,00	0,00
101	**Redditi da lavoro dipendente**	1.766.923,84	69.688,88	1.709.734,96	0,00	0,00
102	**Imposte e tasse a carico dell'ente**	135.935,00	3.900,00	132.035,00	0,00	0,00
103	**Acquisto di beni e servizi**	4.553.766,04	1.410.706,59	4.284.721,00	891.114,27	0,00
104	**Trasferimenti correnti**	1.338.237,75	3.600,00	1.338.237,75	3.000,00	0,00
107	**Interessi passivi**	63.217,00	0,00	59.532,00	0,00	0,00
109	**Rimborsi e poste correttive delle entrate**	6.200,00	0,00	6.200,00	0,00	0,00
110	**Altre spese correnti**	1.166.141,83	0,00	1.176.641,80	0,00	0,00
100	**Totale TITOLO 1**	9.030.421,46	1.487.895,47	8.707.102,51	894.114,27	0,00
	TITOLO 2 - Spese in conto capitale					
202	**Investimenti fissi lordi e acquisto di terreni**	1.542.418,44	1.230.562,42	272.000,00	0,00	0,00
203	**Contributi agli investimenti**	12.150,00	7.150,00	5.000,00	0,00	0,00
204	**Altri trasferimenti in conto capitale**	0,00	0,00	0,00	0,00	0,00
205	**Altre spese in conto capitale**	0,00	0,00	0,00	0,00	0,00

COMUNE DI SALA BOLOGNESE

CITTA' METROPOLITANA DI BOLOGNA

IMPEGNI ASSUNTI NELL'ESERCIZIO 2021 E NEGLI ESERCIZI PRECEDENTI IMPUTATI ALL'ANNO 2022 E SEGUENTI

TITOLI E MACROAGGREGATI DI SPESA		2022		2023		Anni successivi
		Previsioni di competenza	Impegni	Previsioni di competenza del bilancio pluriennale	Impegni	Impegni
200	**Totale TITOLO 2**	1.554.568,44	1.237.712,42	277.000,00	0,00	0,00
	TITOLO 3 - Spese per incremento attività finanziarie					
301	**Acquisizioni di attività finanziarie**	0,00	0,00	0,00	0,00	0,00
303	**Concessione crediti di medio-lungo termine**	0,00	0,00	0,00	0,00	0,00
304	**Altre spese per incremento di attività finanziarie**	0,00	0,00	0,00	0,00	0,00
300	**Totale TITOLO 3**	0,00	0,00	0,00	0,00	0,00
	TITOLO 4 - Rimborso Prestiti					
403	**Rimborso mutui e altri finanziamenti a medio lungo termine**	103.437,00	0,00	104.869,00	0,00	0,00
404	**Rimborso di altre forme di indebitamento**	62.373,00	0,00	66.100,00	0,00	0,00
400	**Totale TITOLO 4**	165.810,00	0,00	170.969,00	0,00	0,00
	TITOLO 5 - Chiusura Anticipazioni ricevute da istituto tesoriere/cassiere					
501	**Chiusura Anticipazioni ricevute da istituto tesoriere/cassiere**	0,00	0,00	0,00	0,00	0,00
500	**Totale TITOLO 5**	0,00	0,00	0,00	0,00	0,00
	TITOLO 7 - Uscite per conto terzi e partite di giro					
701	**Uscite per partite di giro**	695.000,00	0,00	695.000,00	0,00	0,00
702	**Uscite per conto terzi**	685.200,00	0,00	685.200,00	0,00	0,00

COMUNE DI SALA BOLOGNESE

CITTA' METROPOLITANA DI BOLOGNA

IMPEGNI ASSUNTI NELL'ESERCIZIO 2021 E NEGLI ESERCIZI PRECEDENTI IMPUTATI ALL'ANNO 2022 E SEGUENTI

TITOLI E MACROAGGREGATI DI SPESA		2022		2023		Anni successivi
		Previsioni di competenza	Impegni	Previsioni di competenza del bilancio pluriennale	Impegni	Impegni
700	**Totale TITOLO 7**	1.380.200,00	0,00	1.380.200,00	0,00	0,00
	T O T A L E G E N E R A L E	12.130.999,90	2.725.607,89	10.535.271,51	894.114,27	0,00

COMUNE DI SALA BOLOGNESE

CITTA' METROPOLITANA DI BOLOGNA

STATO PATRIMONIALE ATTIVO

Allegato n.10 - Rendiconto della gestione

		STATO PATRIMONIALE (ATTIVO)	2021	2020	riferimento art.2424 CC	riferimento DM 26/4/95
		A) CREDITI vs.LO STATO ED ALTRE AMMINISTRAZIONI PUBBLICHE PER LA PARTECIPAZIONE AL FONDO DI DOTAZIONE	-	-	A	A
		TOTALE CREDITI vs PARTECIPANTI (A)	**-**	**-**		
		B) IMMOBILIZZAZIONI				
I		*Immobilizzazioni immateriali*			BI	BI
	1	Costi di impianto e di ampliamento	-	-	BI1	BI1
	2	Costi di ricerca sviluppo e pubblicità	27.106,65	7.681,31	BI2	BI2
	3	Diritti di brevetto ed utilizzazione opere dell'ingegno	7.547,49	8.611,79	BI3	BI3
	4	Concessioni, licenze, marchi e diritti simile	-	-	BI4	BI4
	5	Avviamento	-	-	BI5	BI5
	6	Immobilizzazioni in corso ed acconti	9.642,88	-	BI6	BI6
	9	Altre	112.407,57	112.407,57	BI7	BI7
		Totale immobilizzazioni immateriali	156.704,59	128.700,67		
		Immobilizzazioni materiali (3)				
II	1	Beni demaniali	13.237.329,31	13.809.283,66		
	1.1	Terreni	30.236,73	30.236,73		
	1.2	Fabbricati	756.943,52	780.102,47		
	1.3	Infrastrutture	11.776.759,05	12.288.462,06		
	1.9	Altri beni demaniali	673.390,01	710.482,40		
III	2	Altre immobilizzazioni materiali (3)	16.141.664,76	15.622.195,76		
	2.1	Terreni	2.708.497,96	2.708.497,96	BII1	BII1
	a	*di cui in leasing finanziario*	-	-		
	2.2	Fabbricati	12.535.187,34	12.151.750,64		
	a	*di cui in leasing finanziario*	-	-		
	2.3	Impianti e macchinari	295.166,94	209.136,07	BII2	BII2
	a	*di cui in leasing finanziario*	-	-		
	2.4	Attrezzature industriali e commerciali	36.244,83	21.825,49	BII3	BII3
	2.5	Mezzi di trasporto	9.995,00	11.994,00		
	2.6	Macchine per ufficio e hardware	30.670,96	-		
	2.7	Mobili e arredi	85.534,64	54.043,19		
	2.8	Infrastrutture	439.087,09	463.028,41		
	2.99	Altri beni materiali	1.280,00	1.920,00		
	3	Immobilizzazioni in corso ed acconti	562.209,12	412.265,09	BII5	BII5
		Totale immobilizzazioni materiali	29.941.203,19	29.843.744,51		
IV		*Immobilizzazioni Finanziarie (1)*				
	1	Partecipazioni in	2.101.185,97	4.001.958,96	BIII1	BIII1
	a	*imprese controllate*	-	-	BIII1a	BIII1a
	b	*imprese partecipate*	2.101.185,97	4.001.958,96	BIII1b	BIII1b
	c	*altri soggetti*	-	-		
	2	Crediti verso	-	-	BIII2	BIII2
	a	altre amministrazioni pubbliche	-	-		
	b	*imprese controllate*	-	-	BIII2a	BIII2a
	c	*imprese partecipate*	-	-	BIII2b	BIII2b
	d	*altri soggetti*	-	-	BIII2c BIII2d	BIII2d
	3	Altri titoli	-	-	BIII3	
		Totale immobilizzazioni finanziarie	2.101.185,97	4.001.958,96		
		TOTALE IMMOBILIZZAZIONI (B)	**32.199.093,75**	**33.974.404,14**	**-**	**-**

COMUNE DI SALA BOLOGNESE

CITTA' METROPOLITANA DI BOLOGNA

STATO PATRIMONIALE ATTIVO

Allegato n.10 - Rendiconto della gestione

		STATO PATRIMONIALE (ATTIVO)	2021	2020	riferimento art.2424 CC	riferimento DM 26/4/95
		C) ATTIVO CIRCOLANTE				
I		*Rimanenze*	10.073,00	7.378,00	CI	CI
		Totale rimanenze	10.073,00	7.378,00		
II		*Crediti (2)*				
	1	Crediti di natura tributaria	939.596,25	801.537,43		
	a	*Crediti da tributi destinati al finanziamento della sanità*	-	-		
	b	*Altri crediti da tributi*	912.397,85	765.532,80		
	c	*Crediti da Fondi perequativi*	27.198,40	36.004,63		
	2	Crediti per trasferimenti e contributi	1.805.701,07	1.127.146,49		
	a	*verso amministrazioni pubbliche*	1.805.701,07	1.127.146,49		
	b	*imprese controllate*	-	-	CII2	CII2
	c	*imprese partecipate*	-	-	CII3	CII3
	d	*verso altri soggetti*	-	-		
	3	Verso clienti ed utenti	442.748,15	250.416,65	CII1	CII1
	4	Altri Crediti	206.403,43	461.729,60	CII5	CII5
	a	*verso l'erario*	12.616,00	2.127,64		
	b	*per attività svolta per c/terzi*	2.593,14	34.438,97		
	c	*altri*	191.194,29	425.162,99		
		Totale crediti	3.394.448,90	2.640.830,17		
III		*Attività finanziarie che non costituiscono immobilizzi*				
	1	Partecipazioni	-	-	CIII1,2,3,4,5	CIII1,2,3
	2	Altri titoli	-	-	CIII6	CIII5
		Totale attività finanziarie che non costituiscono immobilizzi	**-**	**-**		
IV		*Disponibilità liquide*				
	1	Conto di tesoreria	4.323.910,86	3.934.745,34		
	a	*Istituto tesoriere*	4.323.910,86	3.934.745,34		CIV1a
	b	*presso Banca d'Italia*	-	-		
	2	Altri depositi bancari e postali	442.532,19	173.859,56	CIV1	CIV1b e CIV1c
	3	Denaro e valori in cassa	-	-	CIV2 e CIV3	CIV2 e CIV3
	4	Altri conti presso la tesoreria statale intestati all'ente	-	-		
		Totale disponibilità liquide	4.766.443,05	4.108.604,90		
		TOTALE ATTIVO CIRCOLANTE (C)	**8.170.964,95**	**6.756.813,07**		
		D) RATEI E RISCONTI				
	1	Ratei attivi	-	-	D	D
	2	Risconti attivi	-	-	D	D
		TOTALE RATEI E RISCONTI (D)	-	-		
		TOTALE DELL'ATTIVO (A+B+C+D)	**40.370.058,70**	**40.731.217,21**	-	-

(1) con separata indicazione degli importi esigibili entro l'esercizio successivo.

(2) con separata indicazione degli importi esigibili oltre l'esercizio successivo.

(3) con separata indicazione degli importi relativi a beni indisponibili.

COMUNE DI SALA BOLOGNESE

CITTA' METROPOLITANA DI BOLOGNA

STATO PATRIMONIALE PASSIVO

Allegato n.10 - Rendiconto della gestione

		STATO PATRIMONIALE (PASSIVO)	2021	2020	riferimento art.2424 CC	riferimento DM 26/4/95
		A) PATRIMONIO NETTO				
I		Fondo di dotazione	178.654,92	-	AI	AI
II		Riserve	26.605.757,53	-		
	b	*da capitale*	-	-	AII, AIII	AII, AIII
	c	*da permessi di costruire*	438.902,63	-		
	d	*riserve indisponibili per beni demaniali e patrimoniali indisponibili e per i beni culturali*	25.166.209,23	-		
	e	*altre riserve indisponibili*	1.000.645,67	-		
	f	*altre riserve disponibili*	-	-		
III		Risultato economico dell'esercizio	227.371,72	-	AIX	AIX
IV		Risultati economici di esercizi precedenti	- 0,18	-	AVII	
V		Riserve negative per beni indisponibili	- 1.803.549,36	-		
		TOTALE PATRIMONIO NETTO (A)	**25.208.234,63**	**26.555.358,77**		
		B) FONDI PER RISCHI ED ONERI				
	1	Per trattamento di quiescenza	-	-	B1	B1
	2	Per imposte	-	-	B2	B2
	3	Altri	1.381.378,13	1.074.577,03	B3	B3
		TOTALE FONDI RISCHI ED ONERI (B)	**1.381.378,13**	**1.074.577,03**		
		C)TRATTAMENTO DI FINE RAPPORTO	-	-	C	C
		TOTALE T.F.R. (C)	**-**	**-**		
		D) DEBITI (1)				
	1	Debiti da finanziamento	1.727.956,73	1.902.841,24		
	a	*prestiti obbligazionari*	-	-	D1e D2	D1
	b	*v/ altre amministrazioni pubbliche*	-	191.175,63		
	c	*verso banche e tesoriere*	-	-	D4	D3 e D4
	d	*verso altri finanziatori*	1.727.956,73	1.711.665,61	D5	
	2	Debiti verso fornitori	1.434.109,30	981.876,83	D7	D6
	3	Acconti	-	-	D6	D5
	4	Debiti per trasferimenti e contributi	1.336.465,18	1.121.104,01		
	a	*enti finanziati dal servizio sanitario nazionale*	-	-		
	b	*altre amministrazioni pubbliche*	1.272.859,87	953.706,29		
	c	*imprese controllate*	-	-	D9	D8
	d	*imprese partecipate*	-	65.405,00	D10	D9
	e	*altri soggetti*	63.605,31	101.992,72		
	5	Altri debiti	720.038,84	737.231,09	D12,D13,D14	D11,D12,D13
	a	*tributari*	70.986,87	390.875,52		
	b	*verso istituti di previdenza e sicurezza sociale*	85.124,14	83.384,90		
	c	*per attività svolta per c/terzi (2)*	285.458,67	-		
	d	*altri*	278.469,16	262.970,67		
		TOTALE DEBITI (D)	**5.218.570,05**	**4.743.053,17**		
		E) RATEI E RISCONTI E CONTRIBUTI AGLI INVESTIMENTI				
I		Ratei passivi	-	-	E	E
II		Risconti passivi	8.561.875,89	8.358.228,24	E	E
	1	Contributi agli investimenti	8.561.875,89	8.358.228,24		
	a	da altre amministrazioni pubbliche	2.225.722,71	1.896.757,14		
	b	da altri soggetti	6.336.153,18	6.461.471,10		
	2	Concessioni pluriennali	-	-		
	3	Altri risconti passivi	-	-		
		TOTALE RATEI E RISCONTI (E)	**8.561.875,89**	**8.358.228,24**		
		TOTALE DEL PASSIVO (A+B+C+D+E)	**40.370.058,70**	**40.731.217,21**	**-**	**-**
		CONTI D'ORDINE				
		1) Impegni su esercizi futuri	3.699.495,29	2.410.137,37		
		2) beni di terzi in uso	-	-		
		3) beni dati in uso a terzi	-	-		
		4) garanzie prestate a amministrazioni pubbliche	-	-		
		5) garanzie prestate a imprese controllate	-	-		
		6) garanzie prestate a imprese partecipate	-	-		
		7) garanzie prestate a altre imprese	-	-		
		TOTALE CONTI D'ORDINE	**3.699.495,29**	**2.410.137,37**	**-**	**-**

(1) con separata indicazione degli importi esigibili oltre l'esercizio successivo

(2) Non comprende i debiti derivanti dall'attività di sostituto di imposta. I debiti derivanti da tale attività sono considerati nelle voci 5 a) e b)

COMUNE DI SALA BOLOGNESE

CITTA' METROPOLITANA DI BOLOGNA

CONTO ECONOMICO

Allegato n.10 - Rendiconto della gestione

	CONTO ECONOMICO	2021	2020	riferimento art.2425 cc	riferimento DM 26/4/95
	A) COMPONENTI POSITIVI DELLA GESTIONE				
1	Proventi da tributi	4.747.718,74	4.227.222,43		
2	Proventi da fondi perequativi	902.590,97	897.172,06		
3	**Proventi da trasferimenti e contributi**	1.283.590,21	1.306.837,46		
a	*Proventi da trasferimenti correnti*	1.105.879,68	1.276.859,63		A5c
b	*Quota annuale di contributi agli investimenti*	177.710,53	29.977,83		E20c
c	*Contributi agli investimenti*	0,00	0,00		
4	Ricavi delle vendite e prestazioni e proventi da servizi pubblici	1.218.629,84	710.372,57	A1	A1a
a	*Proventi derivanti dalla gestione dei beni*	145.571,08	136.743,07		
b	*Ricavi della vendita di beni*	15.323,06	12.582,64		
c	*Ricavi e proventi dalla prestazione di servizi*	1.057.735,70	561.046,86		
5	Variazioni nelle rimanenze di prodotti in corso di lavorazione, etc. (+/-)	-	-	A2	A2
6	Variazione dei lavori in corso su ordinazione	-	-	A3	A3
7	Incrementi di immobilizzazioni per lavori interni	-	-	A4	A4
8	Altri ricavi e proventi diversi	1.397.421,99	104.306,05	A5	A5 a e b
	TOTALE COMPONENTI POSITIVI DELLA GESTIONE (A)	**9.549.951,75**	**7.245.910,57**		
	B) COMPONENTI NEGATIVI DELLA GESTIONE				
9	Acquisto di materie prime e/o beni di consumo	110.225,47	159.993,33	B6	B6
10	Prestazioni di servizi	4.561.519,70	3.527.267,44	B7	B7
11	Utilizzo beni di terzi	15.912,32	24.541,66	B8	B8
12	Trasferimenti e contributi	1.179.207,44	1.278.846,33		
a	*Trasferimenti correnti*	1.076.763,42	1.191.277,21		
b	*Contributi agli investimenti ad Amministrazioni pubb.*	97.695,75	3.000,00		
c	*Contributi agli investimenti ad altri soggetti*	4.748,27	84.569,12		
13	Personale	1.570.899,16	1.310.264,60	B9	B9
14	Ammortamenti e svalutazioni	4.645.273,14	1.354.250,20	B10	B10
a	*Ammortamenti di immobilizzazioni Immateriali*	16.017,83	10.454,81	B10a	B10a
b	*Ammortamenti di immobilizzazioni materiali*	1.089.320,60	1.052.811,64	B10b	B10b
c	*Altre svalutazioni delle immobilizzazioni*	-	-	B10c	B10c
d	*Svalutazione dei crediti*	3.539.934,71	290.983,75	B10d	B10d
15	Variazioni nelle rimanenze di materie prime e/o beni di consumo (+/-)	- 2.695,00	- 7.378,00	B11	B11
16	Accantonamenti per rischi	63.020,90	-	B12	B12
17	Altri accantonamenti	243.780,20	121.647,07	B13	B13
18	Oneri diversi di gestione	189.765,01	139.026,65	B14	B14
	TOTALE COMPONENTI NEGATIVI DELLA GESTIONE (B)	**12.576.908,34**	**7.908.459,28**		
	DIFFERENZA FRA COMP. POSITIVI E NEGATIVI DELLA GESTIONE (A-b)	**-3.026.956,59**	**-662.548,71**	**-**	**-**
	C) PROVENTI ED ONERI FINANZIARI				
	Proventi finanziari				
19	Proventi da partecipazioni	109.831,03	91.930,90	C15	C15
a	*da società controllate*	-	-		
b	*da società partecipate*	109.831,03	91.930,90		
c	*da altri soggetti*	-	-		
20	Altri proventi finanziari	530,92	511,90	C16	C16
	Totale proventi finanziari	110.361,95	92.442,80		
	Oneri finanziari				
21	Interessi ed altri oneri finanziari	63.168,87	69.036,27	C17	C17
a	*Interessi passivi*	63.168,87	69.036,27		
b	*Altri oneri finanziari*	-	-		
	Totale oneri finanziari	63.168,87	69.036,27		
	TOTALE PROVENTI ED ONERI FINANZIARI (C)	**47.193,08**	**23.406,53**	**-**	**-**
	D) RETTIFICHE DI VALORE ATTIVITA' FINANZIARIE				
22	Rivalutazioni	-	-	D18	**D18**
23	Svalutazioni	-	-	D19	**D19**
	TOTALE RETTIFICHE (D)	**-**	**-**		
	E) PROVENTI ED ONERI STRAORDINARI				
24	Proventi straordinari	3.439.607,12	820.982,94	E20	E20
a	*Proventi da permessi di costruire*	88.120,00	-		
b	*Proventi da trasferimenti in conto capitale*	-	-		
c	*Sopravvenienze attive e insussistenze del passivo*	3.286.487,09	577.541,94		E20b
d	*Plusvalenze patrimoniali*	65.000,03	12.000,00		E20c
e	*Altri proventi straordinari*	-	231.441,00		
	Totale proventi straordinari	**3.439.607,12**	**820.982,94**		
25	Oneri straordinari	131.628,57	126.465,26	E21	E21
a	*Trasferimenti in conto capitale*	-	-		
b	*Sopravvenienze passive e insussistenze dell'attivo*	131.628,57	126.465,26		E21b
c	*Minusvalenze patrimoniali*	-	-		E21a
d	*Altri oneri straordinari*	-	-		E21d
	Totale oneri straordinari	**131.628,57**	**126.465,26**		
	TOTALE PROVENTI ED ONERI STRAORDINARI (E)	**3.307.978,55**	**694.517,68**	**-**	**-**
	RISULTATO PRIMA DELLE IMPOSTE (A-b+C+D+E)	328.215,04	55.375,50	-	**-**
26	Imposte (*)	100.843,32	86.441,89	E22	E22
27	**RISULTATO DELL'ESERCIZIO**	227.371,72	- 31.066,39	E23	E23

COMUNE DI SALA BOLOGNESE

Città Metropolitana di Bologna

NOTA INTEGRATIVA ECONOMICO-PATRIMONIALE ANNO 2021

(D.LGS. 118/2011)

INDICE

PREMESSA....3
IL CONTO ECONOMICO....4
GESTIONE OPERATIVA....5
GESTIONE FINANZIARIA....7
RETTIFICHE DI VALORE ATTIVITÀ FINANZIARIE....7
GESTIONE STRAORDINARIA....8
IMPOSTE....11
LO STATO PATRIMONIALE....12
IMMOBILIZZAZIONI IMMATERIALI E MATERIALI....13
IMMOBILIZZAZIONI FINANZIARIE....16
RIMANENZE....18
CREDITI....19
ATTIVITÀ FINANZIARIE CHE NON COSTITUISCONO IMMOBILIZZI....21
DISPONIBILITÀ LIQUIDE....22
RATEI E RISCONTI ATTIVI....23
PATRIMONIO NETTO....24
FONDI PER RISCHI ED ONERI....30
DEBITI....31
RATEI E RISCONTI PASSIVI E CONTRIBUTI AGLI INVESTIMENTI....33
CONTI D'ORDINE....34

PREMESSA

Gli schemi di conto economico e stato patrimoniale ex d.lgs. 118/2011, come modificati dal d.lgs. 126/2014, sono stati redatti tramite le scritture in partita doppia derivate direttamente dalle scritture rilevate in contabilità finanziaria. Grazie al Piano dei conti integrato (Piano dei conti finanziari, Piano dei conti economici e Piano dei conti patrimoniali), alla Matrice di Correlazione ARCONET e al Principio Contabile 4/3 si giunge alla determinazione dei costi e ricavi annui e delle variazioni annue dell'attivo, del passivo e del netto patrimoniale.

I principi economico-patrimoniali applicati costituiscono quelle regole contabili che si innestano nel Piano dei conti integrato (trasversalmente alle sue tre componenti/ripartizioni) come relazioni logiche determinative dei dati di costo e di ricavo e di attivo e di passivo patrimoniale.

In particolare:

- Lo stato patrimoniale rappresenta i risultati della gestione patrimoniale e la consistenza del patrimonio al termine dell'esercizio ed è predisposto nel rispetto del principio contabile generale n. 17 e dei principi applicati della contabilità economico-patrimoniale di cui all'allegato n. 1 e n. 4/3 al decreto legislativo 23 giugno 2011, n. 118, e successive modificazioni.
- Il conto economico evidenzia i componenti positivi e negativi della gestione di competenza economica dell'esercizio considerato, rilevati dalla contabilità economico-patrimoniale, nel rispetto del principio contabile generale n. 17 e dei principi applicati. della contabilità economico-patrimoniale di cui all'allegato n. 1 e n. 10 al decreto legislativo 23 giugno 2011, n. 118, e successive modificazioni, e rileva il risultato economico dell'esercizio.

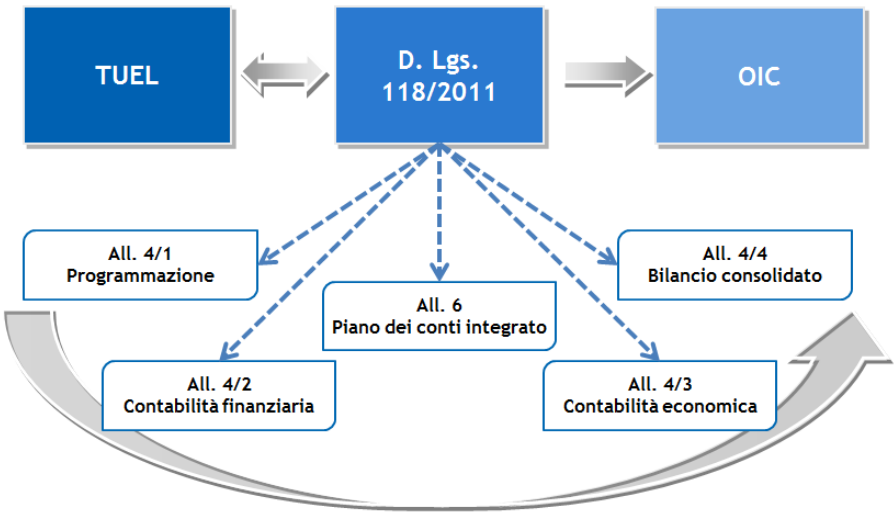

IL CONTO ECONOMICO

Nel conto economico sono rilevati i componenti positivi e negativi della gestione secondo criteri di competenza economica, rilevati dalla contabilità economico patrimoniale, nel rispetto del principio contabile applicato della contabilità economico patrimoniale di cui all'Allegato n. 4/3 del D.lgs. 118/2011.

Lo schema è formulato sulla base di un modello a struttura scalare che evidenzia i risultati della gestione caratteristica, finanziaria, straordinaria e giunge al risultato economico finale che, nell'esercizio 2021, è stato pari a € **227.371,72.**

Voce	Descrizione	Importo
A	Componenti Positivi della Gestione	**9.549.951,75**
B	Componenti Negativi della Gestione	**12.576.908,34**
A-B	Risultato della Gestione Operativa	**-3.026.956,59**
C	Risultato della Gestione Finanziaria	**47.193,08**
D	Risultato delle Rettifiche dell'Attività Finanziaria	**0,00**
E	Risultato della Gestione Straordinaria	**3.307.978,55**
A-B+C+D+E	Risultato prima delle Imposte	**328.215,04**
	Imposte	**100.843,32**
	Risultato d'esercizio	**227.371,72**

GESTIONE OPERATIVA

La **gestione operativa** chiude con un risultato negativo pari a € **-3.026.956,59,** nel rispetto dei nuovi principi contabili finanziari che prevedono l'iscrizione delle entrate al lordo di quelle di dubbia e difficile esigibilità.

COMPONENTI POSITIVI (A) per € 9.549.951,75

In generale, le voci corrispondono agli accertamenti assunti sui capitoli delle entrate correnti in relazione ai piani dei conti finanziari in applicazione della Matrice di correlazione.

Voce	Descrizione Voce	Importo
A 1	Proventi da tributi (PdC E.1.1. + E.4.1.)	**4.747.718,74**
A 2	Proventi da fondi perequativi (PdC E.1.3.)	**902.590,97**
A 3	Proventi da trasferimenti e contributi	**1.283.590,21**
a	Proventi da trasferimenti correnti (PdC E.2.1.)	1.105.879,68
b	Quota annuale di contributi agli investimenti	177.710,53
c	Contributi agli investimenti	0,00
A 4	Ricavi delle vendite e prestazioni e proventi da servizi pubblici	**1.218.629,84**
a	Proventi derivanti dalla gestione dei beni (PdC E.3.1.3.) al netto dell'IVA a debito	145.571,08
b	Ricavi della vendita di beni (PdC E.3.1.1.) al netto dell'IVA a debito	15.323,06
c	Ricavi e proventi dalla prestazione di servizi (PdC E.3.1.2.) al netto dell'IVA a debito	1.057.735,70
A 5	Variazioni nelle rimanenze di prodotti in corso di lavorazione, etc. (+/-)	**0,00**
A 6	Variazione dei lavori in corso su ordinazione	**0,00**
A 7	Incrementi di immobilizzazioni per lavori interni	**0,00**
A 8	Altri ricavi e proventi diversi (PdC E.3.2. + E.3.5. esclusi E.3.5.2.2.2. + E.3.5.2.2.3. + E.3.5.99.3.1.) al netto dell'IVA a debito	**1.397.421,99**
	TOTALE COMPONENTI POSITIVI DELLA GESTIONE (A)	**9.549.951,75**

COMPONENTI NEGATIVI (B) per € **12.576.908,34**

In generale le voci corrispondono a:

- liquidazioni di competenza effettuate sui capitoli delle spese correnti in relazione ai piani dei conti finanziari in applicazione della Matrice di correlazione;
- fatture/note da liquidare ricevute e/o da ricevere su capitoli di competenza delle spese correnti;
- quota impegni di competenza residuali non movimentate alla data di elaborazione del lavoro;
- impegni di competenza sul PDC U.1.4. – U.2.3.

Voce	Descrizione Voce	Importo
B 9	Acquisto di materie prime e/o beni di consumo (PdC U.1.3.1.) al netto dell'IVA a credito	**110.225,47**
B 10	Prestazioni di servizi (PdC U.1.3.2. escluso 1.3.2.7.) al netto dell'IVA a credito	**4.561.519,70**
B 11	Utilizzo beni di terzi (PdC U.1.3.2.7. + 1.3.2.8.) al netto dell'IVA a credito	**15.912,32**
B 12	Trasferimenti e contributi	**1.179.207,44**
a	Trasferimenti correnti (PdC U.1.4. + U.1.1.2.2.4.)	1.076.763,42
b	Contributi agli investimenti ad altre Amministrazioni pubbliche (PdC U.2.3.1.)	97.695,75
c	Contributi agli investimenti ad altri soggetti (PdC U.2.3.2. + U.2.3.3. + U.2.3.4. + U.2.3.5.)	4.748,27
B 13	Personale (PdC U.1.1. esclusi U.1.1.2.2.4 + U.1.1.2.2.5) al netto degli impegni 2021 finanziati da FPV U.1.1. e al lordo al netto degli impegni 2022 finanziati da FPV U.1.1.	**1.570.899,16**
B 14	Ammortamenti e svalutazioni	**4.645.273,14**
a	Ammortamenti di immobilizzazioni Immateriali	16.017,83
b	Ammortamenti di immobilizzazioni materiali	1.089.320,60
c	Altre svalutazioni delle immobilizzazioni	0,00
d	Svalutazione dei crediti (incremento FCDE + svalutazione CDE)	3.539.934,71
B 15	Variazioni nelle rimanenze di materie prime e/o beni di consumo (+/-)	**-2.695,00**
B 16	Accantonamenti per rischi (incremento fondo contenzioso + fondo perdite società partecipate)	**63.020,90**
B 17	Altri accantonamenti (incremento altri fondi)	**243.780,20**
B 18	Oneri diversi di gestione (PdC U.1.2. escluso U.1.2.1.1 + U.1.9.1. + U.1.9.3. + U.1.9.99. + U.1.10.4. + U.1.10.5. + U.1.10.99.) al netto dell'IVA a credito	**189.765,01**
	TOTALE COMPONENTI NEGATIVI DELLA GESTIONE (B)	**12.576.908,34**

GESTIONE FINANZIARIA

La **gestione finanziaria** chiude con un risultato positivo di € **47.193,08** dovuto agli interessi passivi, rilevati alla voce interessi passivi presente negli oneri finanziari.

PROVENTI E ONERI FINANZIARI per € 47.193,08

Voce	Descrizione			Importo
	PROVENTI FINANZIARI			
C 19	Proventi da partecipazioni			**109.831,03**
	a	da società controllate (PdC E.3.4.2.1.1. - E.3.4.2.2.1. - E.3.4.2.3.1.)	0,00	
	b	da società partecipate (PdC E.3.4.2.1.2. - E.3.4.2.2.2. - E.3.4.2.3.2.)	109.831,03	
	c	da altri soggetti (PdC E.3.4.2.2.3. - E.3.4.2.3.999. - E.3.4.3.1.1.)	0,00	
C 20	Altri proventi finanziari (PdC E.3.3. – E.3.4.1.1.1. – E.3.4.99.99.999.)			**530,92**
	TOTALE PROVENTI FINANZIARI			**110.361,95**
	ONERI FINANZIARI			
C 21	Interessi e altri oneri finanziari			**63.168,87**
	a	Interessi passivi (PdC U.1.7. – U.1.8.99.1.1.)	63.168,87	
	b	Altri oneri finanziari (PdC U.1.8.99.99.999.)	0,00	
	TOTALE ONERI FINANZIARI			**63.168,87**

RETTIFICHE DI VALORE ATTIVITÀ FINANZIARIE

La voce **rettifiche di valore attività finanziarie** non viene valorizzata.

RETTIFICHE DI VALORE ATTIVITÀ FINANZIARIE per € 0,00

Voce	Descrizione	Importo
D 22	Rivalutazioni	**0,00**
D 23	Svalutazioni	**0,00**

GESTIONE STRAORDINARIA

La **gestione straordinaria** chiude con un risultato positivo di € **3.307.978,55.** Tale risultato è dovuto ai seguenti valori:

PROVENTI STRAORDINARI (E 24) per € 3.439.607,12

Voce	Descrizione			Importo
a	Permessi di Costruzione (quota destinata alla spesa corrente)			**88.120,00**
b	Proventi da trasferimenti in conto capitale			**0,00**
c	Sopravvenienze attive e insussistenze del passivo:			**3.286.487,09**
	ALTRE SOPRAVVENIENZE ATTIVE		**3.057.584,43**	
	1	Operazioni di riaccertamento dei residui in entrata per maggiori residui riaccertati	3.018.314,59	
	2	Allineamento IVA Acquisti Sospesa con IVA COMMERCIALE delle fatture da ricevere 2021, note di credito 2021, liquidazioni aperte non pagate al 31.12.2021	610,08	
	3	Inventario: acquisti e interventi - parte corrente residui	10.370,00	
	4	Inventario: acquisti e interventi - parte trasferimenti residui	28.289,76	
	INSUSSISTENZE DEL PASSIVO		**228.902,66**	
	1	Operazioni di riaccertamento dei residui in uscita per minori residui riaccertati (economie)	228.902,66	
d	Plusvalenze patrimoniali			**65.000,03**
	1	Plusvalenza da accertamenti correnti E.4.4. relativi ad alienazione di beni immobili n. a. c.	60.500,02	
	2	Plusvalenza da accertamenti correnti E.4.4. relativi ad alienazione di diritti reali	4.500,01	
e	Altri proventi straordinari			**0,00**

ONERI STRAORDINARI (E 25) per € 131.628,57

Voce	Descrizione			Importo
a	Trasferimenti in conto capitale a Regione			**0,00**
b	Sopravvenienze passive e insussistenze dell'attivo			**131.628,57**
	INSUSSISTENZE DELL'ATTIVO		**131.628,57**	
	1	Operazioni di riaccertamento dei residui in entrata per minori residui riaccertati	298.588,63	
	2	Inserimento Crediti Dubbia Esigibilità 2021 stralciati dal conto del bilancio 2021	-167.389.50	
	3	Inventario: storno spese che non rappresentano investimento	429,44	
c	Minusvalenze patrimoniali da cessione			**0,00**
d	Altri oneri straordinari			**0,00**

IMPOSTE

Le imposte sono pari a € **100.843,32** e corrispondono a:

Descrizione	Importo
Impegni correnti U.1.2.1.1.1. relativi a IRAP	100.563,32
Storno costo degli impegni 2021 finanziati da FPV U.1.2.1.1	-3.620,00
IRAP su Impegni 2022 finanziati da FPV su PDC fin. U.1.2.1.1.	3.900,00
TOTALE IMPOSTE	**100.843,32**

LO STATO PATRIMONIALE

Lo stato patrimoniale dimostra la consistenza degli elementi patrimoniali a fine esercizio ed è predisposto nel rispetto del principio contabile applicato della contabilità economico patrimoniale di cui all'Allegato n. 4/3 del D.lgs. 118/2011.

Il patrimonio degli enti locali è costituito dal complesso dei beni e dei rapporti giuridici, attivi e passivi, di pertinenza di ciascun ente. Attraverso la rappresentazione contabile del patrimonio è determinata la consistenza netta della dotazione patrimoniale. (c.2 art. 230 TUEL).

L'attivo è diviso, seguendo il criterio della destinazione del bene rispetto all'attività dell'ente locale, in tre classi principali: le immobilizzazioni, l'attivo circolante, i ratei e risconti attivi. Il passivo invece distingue le varie fonti di finanziamento secondo la loro natura in 5 classi principali: patrimonio netto, fondi rischi ed oneri, trattamento di fine rapporto, debiti, ratei e risconti passivi. La classificazione delle voci patrimoniali si conclude con l'indicazione, nella sola sezione del passivo, dei conti d'ordine che rappresentano scritture di memoria ed informazioni su particolari operazioni realizzate nel corso della gestione.

Riepilogo Voci dello Stato Patrimoniale

IMMOBILIZZAZIONI IMMATERIALI E MATERIALI

I valori relativi ai beni mobili ed immobili del patrimonio attivo trovano corrispondenza nei valori espressi dagli inventari, che sono aggiornati annualmente. I beni immobili acquisiti al patrimonio sono valutati al costo secondo quanto prescritto dall'art. 230 del D.lgs. 267/2000. Il valore dei beni è stato inoltre incrementato in seguito alle manutenzioni straordinarie effettuate (art. 230, comma 4, del D.lgs. 267/2000).

Tali valori sono stati ammortizzati utilizzando i coefficienti previsti per tipologia di bene ammortizzabile di cui al principio contabile Allegato n. 4/3.

Le Immobilizzazioni Immateriali al 31.12.2021 sono pari ad € **156.704,59** e corrispondono a:

Voce	Descrizione	Importo
A B I 1	Costi di impianto e di ampliamento	**0,00**
A B I 2	Costi di ricerca sviluppo e pubblicità	**27.106,65**
A B I 3	Diritti di brevetto ed utilizzazione opere dell'ingegno	**7.547,49**
A B I 4	Concessioni, licenze, marchi e diritti simile	**0,00**
A B I 5	Avviamento	**0,00**
A B I 6	Immobilizzazioni in corso ed acconti	**9.642,88**
A B I 9	Altre	**112.407,57**
A B I	**TOTALE IMMOBILIZZAZIONI IMMATERIALI**	**156.704,59**

Le Immobilizzazioni Materiali al 31.12.2021 sono pari ad € **14.402.350,95** e corrispondono a:

Voce	Descrizione			Importo
A B II 1	Beni demaniali			**13.237.329,31**
	1.1	Terreni	30.236,73	
	1.2	Fabbricati	756.943,52	
	1.3	Infrastrutture	11.776.759,05	
	1.9	Altri beni demaniali	673.390,01	
A B III 2	Altre immobilizzazioni materiali			**602.812,52**
	2.1	Terreni	2.708.497,96	
	2.2	Fabbricati	12.535.187,34	
	2.3	Impianti e macchinari	295.166,94	
	2.4	Attrezzature industriali e commerciali	36.244,83	
	2.5	Mezzi di trasporto	9.995,00	
	2.6	Macchine per ufficio e hardware	30.670,96	
	2.7	Mobili e arredi	85.534,64	
	2.8	Infrastrutture	439.087,09	
	2.99	Altri beni materiali	1.280,00	
A B III 3	Immobilizzazioni in corso ed acconti			**562.209,12**
A B II, A B III		**TOTALE IMMOBILIZZAZIONI MATERIALI**		**14.402.350,95**

Le movimentazioni **2021** delle Immobilizzazioni Immateriali e Materiali sono così riepilogate:

Voce	Immobilizzazioni immateriali	Valore Iniziale	Variaz. Finanz. da Titolo 2 (+/-)	Variaz. Finanz. da Titolo 1 (+)	Ammortamenti (-)	Alienazioni (-)	Dismissioni (-)	Storno IVA (-)	Spese Titolo 2 No Inv. (-)	Rivalutaz. (+) / Svalutaz. (-)	Variaz. da Altre Cause (+/-)	Valore Finale
1	Costi di impianto e di ampliamento	0,00	0,00	0,00	0,00	0,00	0,00	0,00	0,00	0,00	0,00	0,00
2	Costi ricerca sviluppo e pubblicità	7.681,31	30.717,65	0,00	-11.292,31	0,00	0,00	0,00	0,00	0,00	0,00	27.106,65
3	Diritti di brevetto ed ut. opere ing.	8.611,79	3.661,22	0,00	-4.725,52	0,00	0,00	0,00	0,00	0,00	0,00	7.547,49
4	Concessioni, licenze, marchi diritti	0,00	0,00	0,00	0,00	0,00	0,00	0,00	0,00	0,00	0,00	0,00
5	Avviamento	0,00	0,00	0,00	0,00	0,00	0,00	0,00	0,00	0,00	0,00	0,00
6	Imm.ni in corso ed acconti	0,00	9.642,88	0,00	0,00	0,00	0,00	0,00	0,00	0,00	0,00	9.642,88
9	Altre	112.407,57	0,00	0,00	0,00	0,00	0,00	0,00	0,00	0,00	0,00	112.407,57
	Tot. Imm. Immateriali	**128.700,67**	**44.021,75**	**0,00**	**-16.017,83**	**0,00**	**0,00**	**0,00**	**0,00**	**0,00**	**0,00**	**156.704,59**

Voce	Imm. Materiali - Beni Immobili	Valore Iniziale	Variaz. Finanz. da Titolo 2 (+/-)	Variaz. Finanz. da Titolo 1 (+)	Ammortamenti (-)	Alienazioni (-)	Dismissioni (-)	Storno IVA (-)	Spese Titolo 2 No Inv. (-)	Rivalutaz. (+) / Svalutaz. (-)	Variaz. da Altre Cause (+/-)	Valore Finale
1.1	Terreni	30.236,73	0,00	0,00	0,00	0,00	0,00	0,00	0,00	0,00	0,00	30.236,73
1.2	Fabbricati	780.102,47	0,00	0,00	-23.158,95	0,00	0,00	0,00	0,00	0,00	0,00	756.943,52
1.3	Infrastrutture	12.288.462,06	27.119,30	0,00	-538.822,31	0,00	0,00	0,00	0,00	0,00	0,00	11.776.759,05
1.9	Altri beni demaniali	710.482,40	0,00	0,00	-37.092,39	0,00	0,00	0,00	0,00	0,00	0,00	673.390,01
2.1	Terreni	2.708.497,96	0,00	0,00	0,00	0,00	0,00	0,00	0,00	0,00	0,00	2.708.497,96
2.2	Fabbricati	12.151.750,64	800.763,53	0,00	-417.246,31	0,00	0,00	0,00	-80,52	0,00	0,00	12.535.187,34
2.8	Infrastrutture	463.028,41	0,00	0,00	-23.941,32	0,00	0,00	0,00	0,00	0,00	0,00	439.087,09
3	Imm.ni in corso ed acconti	412.265,09	149.944,03	0,00	0,00	0,00	0,00	0,00	0,00	0,00	0,00	562.209,12
	Tot. Imm. Mat. - Beni Immobili	**29.544.825,76**	**977.826,86**	**0,00**	**-1.040.261,28**	**0,00**	**0,00**	**0,00**	**-80,52**	**0,00**	**0,00**	**29.482.310,82**

Voce	Imm. Materiali - Beni Mobili	Valore Iniziale	Variaz. Finanz. da Titolo 2 (+/-)	Variaz. Finanz. da Titolo 1 (+)	Ammortamenti (-)	Alienazioni (-)	Dismissioni (-)	Storno IVA (-)	Spese Titolo 2 No Inv. (-)	Rivalutaz. (+) / Svalutaz. (-)	Variaz. da Altre Cause (+/-)	Valore Finale

2.3	Impianti e macchinari	209.136,07	94.790,57	10.370,00	-19.129,70	0,00	0,00	0,00	0,00	0,00	0,00	295.166,94
2.4	Attrezzature industriali e comm.	21.825,49	17.391,16	0,00	-2.971,82	0,00	0,00	0,00	0,00	0,00	0,00	36.244,83
2.5	Mezzi di trasporto	11.994,00	0,00	0,00	-1.999,00	0,00	0,00	0,00	0,00	0,00	0,00	9.995,00
2.6	Macchine per ufficio e hardware	0,00	50.445,78	0,00	-10.223,68	0,00	0,00	0,00	-9.551,14	0,00	0,00	30.670,96
2.7	Mobili e arredi	54.043,19	45.586,57	0,00	-14.095,12	0,00	0,00	0,00	0,00	0,00	0,00	85.534,64
2.99	Altri beni materiali	1.920,00	0,00	0,00	-640,00	0,00	0,00	0,00	0,00	0,00	0,00	1.280,00
	Tot. Imm. Mat. - Beni Mobili	**298.918,75**	**208.214,08**	**10.370,00**	**-49.059,32**	**0,00**	**0,00**	**0,00**	**-9.551,14**	**0,00**	**0,00**	**458.892,37**

IMMOBILIZZAZIONI FINANZIARIE

Le Immobilizzazioni Finanziarie al 31.12.2021 sono pari ad € **2.101.185,97** e corrispondono a:

Voce	Descrizione			Importo
A B IV 1	Partecipazioni in			**2.101.185,97**
	a)	imprese controllate	0,00	
	b)	imprese partecipate	2.101.185,97	
	c)	altri soggetti	0,00	
A B IV 2	Crediti verso			**0,00**
	a)	altre amministrazioni pubbliche	0,00	
	b)	imprese controllate	0,00	
	c)	imprese partecipate	0,00	
	d)	altri soggetti	0,00	
A B IV 3	Altri titoli			**0,00**
A B IV	**TOTALE IMMOBILIZZAZIONI FINANZIARIE**			**2.101.185,97**

PARTECIPAZIONI

Le partecipazioni sono state calcolate utilizzando il criterio del patrimonio netto.

La somma degli incrementi di valore delle partecipazioni (RIVALUTAZIONI) di € **16.024,47** viene portata ad incremento delle "**altre riserve indisponibili**" (VOCE "P A II e" del PASSIVO PATRIMONIALE).

La somma dei decrementi di valore delle partecipazioni (SVALUTAZIONI) di € **-1.916.797,46** viene portata:

a) per € 1.916.797,46 a decremento delle "**altre riserve indisponibili**" (VOCE "P A II e" del PASSIVO PATRIMONIALE) sino al suo esaurimento.

Tale elevato decremento è dovuto dal fatto che negli anni precedenti è stato erroneamente considerato, in sede di consuntivo, il Patrimonio Netto del Gruppo Hera S.p.A. e non il suo Patrimonio Netto in quanto singolo.

Di seguito si riporta il dettaglio delle partecipazioni detenute dall'Ente:

Tipo	Ragione Sociale	% Detenuta	Patrimonio Netto 2020	Valore 2021
			TOTALE VOCE "A B IV 1 a" IMPRESE CONTROLLATE:	**0,00**
Partecipata	Geovest S.r.l.	3,7	3.799.023,00	140.563,85
Partecipata	Idropolis Piscine S.r.l.	20	3.639.077,00	727.815,40
Partecipata	Hera S.p.A.	0,06172	2.411.763,69	1.488,54
Partecipata	Sustenia S.r.l.	7,83	217.815,00	17.054,91
Partecipata	Futura Società Consortile	1,53	392.027,00	5.998,01
Partecipata	Matilde Ristorazione	3,52	2.803.038,00	98.666,94
Partecipata	Acer	0,7	108.860.666,00	762.024,66
Partecipata	Asp Seneca	7,21	2.921.653,00	210.651,18
Partecipata	Coop. Sociale Istituto Nazionale per lo studio ed il controllo delle malattie ambientali Bernardino Ramazzini	0,2	3.931.960,00	7.863,92
Partecipata	Lepida S.p.A.	0,10156	73.299.833,00	74.443,31
Partecipata	ATER SIR	0,8302	6.578.565,79	54.615,25
			TOTALE VOCE "A B IV 1 b" IMPRESE PARTECIPATE:	**2.101.185,97**
			TOTALE VOCE "A B IV 1 c" ALTRI SOGGETTI:	**0,00**
			TOTALE PARTECIPAZIONI	**2.101.185,97**

RIMANENZE

Le Rimanenze al 31.12.2021 ammontano a € **10.073,00**.

Voce	Descrizione			Importo
A C I	Rimanenze			**10.073,00**
	1	Rimanenze Iniziali su affitti su materiali di consumo, prodotti finiti, etc.	7.378,00	
	2	Variazione Rimanenze Finali su materiali di consumo, prodotti finiti, etc.	2.695,00	
A C I			**TOTALE RIMANENZE**	**10.073,00**

CREDITI

I crediti vengono rappresentati nello stato patrimoniale al presumibile valore di realizzo, attraverso apposito Fondo Crediti di Dubbia Esigibilità portato a diretta diminuzione del valore nominale degli stessi.

I **Crediti Finali** al 31.12.2021 sono pari ad € **3.394.448,90** e corrispondono a:

Voce	Descrizione			Importo
A C II 1	Crediti di natura tributaria			**939.596,25**
	a)	Crediti da tributi destinati al finanziamento della sanità	0,00	
	b)	Altri crediti da tributi	912.397,85	
	c)	Crediti da Fondi perequativi	27.198,40	
A C II 2	Crediti per trasferimenti e contributi			**1.805.701,07**
	a)	verso amministrazioni pubbliche	1.805.701,07	
	b)	imprese controllate	0,00	
	c)	imprese partecipate	0,00	
	d)	verso altri soggetti	0,00	
A C II 3	Verso clienti ed utenti			**442.748,15**
A C II 4	Altri Crediti			**206.403,43**
	a)	verso l'erario	12.616,00	
	b)	per attività svolta per c/terzi	2.593,14	
	c)	altri	191.194,29	
A C II			**TOTALE CREDITI**	**3.394.448,90**

Il valore dei **Residui Attivi Finali**, che sono pari a **€ 8.939.721,80**, è stato rettificato da:

Voce	Descrizione			Importo
	Residui attivi da riportare al 31.12.2021			**8.939.721,80**
	Fondo crediti di dubbia esigibilità 2021			-5.072.873,70
	IVA acquisti in sospensione/differita 2021			5.502,26
	Credito IVA 2021			12.616,00
	Depositi postali 2021			-442.532,19
	Residui Attivi E.5.4.7.1.1. - Prelievi da depositi bancari per cui non è prevista la MATRICE ARCONET di apertura del credito			-47.985,27
	1	Inscrizione dei Crediti Dubbia Esigibilità stralciati dal conto del bilancio 2021	167.389,50	
	2	Svalutazione al 100% dei Crediti Dubbia Esigibilità stralciati dal conto del bilancio 2021	-167.389,50	
A C II	**Crediti**			**3.394.448,90**

*Dettaglio Conto "**IVA ACQUISTI IN SOSPENSIONE/DIFFERITA**"

Descrizione	Importo
IVA commerciale fatture da ricevere 2021	10.217,41
IVA commerciale note di credito 2021	-4.716,35
IVA SPLIT commerciale liquidazioni non pagate al 31.12.2021	1,20
IVA REVERSE CHARGE liquidazioni non pagate al 31.12.2021	0,00
Saldo IVA acquisti in sospensione/differita al 31.12.2021	**5.502,26**

ATTIVITÀ FINANZIARIE CHE NON COSTITUISCONO IMMOBILIZZI

Le Attività finanziarie che non costituiscono immobilizzi al 31.12.2021 ammontano a € **0,00**.

Voce	Descrizione	Importo
A III 1	Partecipazioni	**0,00**
A III 2	Altri titoli	**0,00**
A III	**TOTALE ATTIVITÀ FINANZIARIE CHE NON COSTITUISCONO IMMOBILIZZI**	**0,00**

DISPONIBILITÀ LIQUIDE

Le Disponibilità Liquide al 31.12.2021 ammontano a € **4.766.443,05** e corrispondono a:

Voce	Descrizione			Importo
A C IV 1	Conto di tesoreria			**4.323.910,86**
A C IV 2	Altri depositi bancari e postali			**442.532,19**
	Depositi Postali		**442.532,19**	
	1	Tesoreria	8.263,83	
	2	Polizia Urbana	432.588,45	
	3	Violazioni ICI	277,91	
	4	IRPEF	1.402,00	
A C IV 3	Denaro e valori in cassa			**0,00**
A C IV 4	Altri conti presso la tesoreria statale intestati all'ente			**0,00**
A C IV			**TOTALE DISPONIBILITÀ LIQUIDE**	**4.766.443,05**

RATEI E RISCONTI ATTIVI

Al 31.12.2021, i Ratei Attivi sono pari ad € **0,00**; mentre i Risconti Attivi sono pari ad € **0,00.**

Voce	Descrizione	Importo
A D 1	Ratei Attivi	**0,00**
A D 2	Risconti Attivi	**0,00**
A D	**TOTALE RATEI E RISCONTI ATTIVI**	**0,00**

PATRIMONIO NETTO

Il fondo di dotazione rappresenta la parte indisponibile del patrimonio netto, a garanzia della struttura patrimoniale dell'ente, e può assumere solo valore positivo o pari a 0.

Il fondo di dotazione può essere alimentato mediante destinazione dei risultati economici positivi di esercizio e delle riserve disponibili sulla base di apposita delibera del Consiglio.

Le riserve del patrimonio netto di cui alla lettera b) possono assumere solo valore positivo o pari a 0 e sono distinte in riserve disponibili e indisponibili.

Le riserve costituiscono la parte del patrimonio netto che, in caso di perdita, è utilizzabile per la copertura, a garanzia del fondo di dotazione previa apposita delibera del Consiglio.

Le riserve disponibili sono utilizzate anche per dare copertura alle voci negative del patrimonio netto, prioritariamente alle "riserve negative per beni indisponibili" di cui alla lettera e), salvo quanto previsto per le riserve da permessi di costruire.

Le riserve disponibili sono costituite da:

1) "riserve di capitale" formatesi a seguito della rivalutazione dei beni in occasione della predisposizione del primo stato patrimoniale "armonizzato" e nei casi previsti dalla legge;
2) "riserve da permessi di costruire", solo per i comuni, di importo pari alle entrate da permessi di costruire che non sono state destinate al finanziamento:
    - delle spese correnti;
    - di opere di urbanizzazione demaniali e del patrimonio indisponibile.

    Tali riserve, se non sono state utilizzate per la copertura di perdite o per la costituzione di riserve indisponibili, sono ridotte a seguito dell'iscrizione nell'attivo patrimoniale delle opere di urbanizzazione demaniali e del patrimonio indisponibile finanziate dai permessi di costruire e della costituzione delle relative "riserve indisponibili per beni demaniali e patrimoniali indisponibili e per i beni culturali",

    La quota parte delle "riserve da permessi da costruire" da destinare al finanziamento di opere di urbanizzazione demaniali e del patrimonio indisponibile può non essere utilizzata per la costituzione di riserve indisponibili o per la copertura della voce "riserve negative per beni indisponibili" e del valore della voce Risultati economici di esercizi precedenti se assume valore negativo.
3) "Altre riserve disponibili" previste dallo statuto e/o derivanti da decisioni di organi istituzionali dell'ente.

Le riserve indisponibili, istituite a decorrere dal 2017 rappresentano la parte del patrimonio netto posta a garanzia dei beni demaniali e culturali o delle altre voci dell'attivo patrimoniale non destinabili alla copertura di perdite, e sono costituite da:

1) "riserve indisponibili per beni demaniali e patrimoniali indisponibili e per i beni culturali", di importo pari al valore dei beni demaniali, patrimoniali e culturali iscritto nell'attivo patrimoniale, variabile in conseguenza, ad esempio, dell'ammortamento e dell'acquisizione o dismissione di beni.

   I beni demaniali e patrimoniali indisponibili sono definiti dal codice civile, all'articolo 822 e ss. Sono indisponibili anche i beni, mobili ed immobili, qualificati come "beni culturali" ai sensi dell'art. 2 del D.lgs 42/2004 – Codice dei beni culturali e del paesaggio che, se di proprietà di enti strumentali degli enti territoriali, non sono classificati tra i beni demaniali e i beni patrimoniali indisponibili.

   Tali riserve sono utilizzate in caso di cessione dei beni, effettuate nel rispetto dei vincoli previsti dall'ordinamento. Per i beni demaniali e patrimoniali soggetti ad ammortamento, nell'ambito delle scritture di assestamento, la riserva indisponibile è ridotta annualmente per un valore pari all'ammortamento di competenza dell'esercizio, incrementando le riserve disponibili o la voce Risultati economici di esercizi precedenti, dopo avere dato copertura alle "riserve negative per beni indisponibili" e alle perdite di esercizio;

2) "altre riserve indisponibili", costituite:

   a. a seguito dei conferimenti al fondo di dotazione di enti le cui partecipazioni non hanno valore di liquidazione, in quanto il loro statuto prevede che, in caso di scioglimento, il fondo di dotazione sia destinato a soggetti non controllati o partecipati dalla controllante/partecipante. Tali riserve sono utilizzate in caso di liquidazione dell'ente controllato o partecipato;

   b. dagli utili derivanti dall'applicazione del metodo del patrimonio netto, in quanto riserve vincolate all'utilizzo previsto dall'applicazione di tale metodo.

Nella voce risultato economico dell'esercizio di cui alla lettera c), che può assumere valore positivo o negativo, si iscrive il risultato dell'esercizio che emerge dal conto economico. Il Consiglio destina il risultato economico positivo al fondo di dotazione o alle "altre riserve disponibili", dopo avere dato copertura, in primo luogo alle riserve negative per beni indisponibili e poi alla voce Risultati economici di esercizi precedenti, se negativa.

In caso di risultato economico negativo, l'Amministrazione è chiamata a fornire un'adeguata informativa, nella relazione sulla gestione del Presidente/Sindaco dell'Amministrazione:

- sulle cause che hanno determinato la formazione della perdita;

- sui casi in cui il risultato negativo sia stato determinato dall'erogazione di contributi agli investimenti finanziati da debito, erogati per favorire la realizzazione di infrastrutture nel territorio. Tale informativa può essere estesa ai risultati economici negativi di esercizi precedenti;
- sulla copertura dei risultati economici negativi di esercizio.

  In particolare, l'eventuale perdita risultante dal Conto Economico deve trovare copertura all'interno del patrimonio netto, escluso il fondo di dotazione e le riserve indisponibili, riducendo la voce Risultati economici di esercizi precedenti se positiva e, successivamente le riserve disponibili positive. Qualora il patrimonio netto (escluso il fondo di dotazione e le riserve indisponibili) non dovesse essere capiente rispetto alla perdita d'esercizio, la parte residuale è rinviata agli esercizi successivi (Risultati economici di esercizi precedenti con valore negativo) al fine di assicurarne la copertura.

Nella voce Risultati economici di esercizi precedenti di cui alla lettera d), che può assumere valore positivo o negativo, si iscrivono sia i risultati economici positivi degli esercizi precedenti che con delibera consiliare non sono stati accantonati nelle riserve o portati ad incremento del fondo di dotazione, sia le perdite degli esercizi precedenti non ripianate.

Alla copertura del valore negativo dei "Risultati economici di esercizi precedenti" si provvede, dopo aver dato copertura alle "riserve negative per beni indisponibili", utilizzando i risultati economici positivi e le riduzioni delle riserve indisponibili derivanti dalla diminuzione di attività patrimoniali riguardanti beni indisponibili (ad esempio per ammortamento o a seguito del passaggio del bene al patrimonio disponibile).

La voce "riserve negative per beni indisponibili" di cui alla lettera e), che può assumere solo valore negativo, è utilizzata quando la voce "risultati economici di esercizi precedenti" e le riserve disponibili non sono capienti per consentire la costituzione o l'incremento delle riserve indisponibili. Non può assumere un valore superiore, in valore assoluto, all'importo complessivo delle riserve indisponibili.

Il Patrimonio Netto al 31.12.2021 ammonta ad € **25.208.234,63** e corrisponde a:

Voce	Descrizione		Importo 2021	Importo 2020*
P A I	Fondo di dotazione		**178.654,92**	**178.654,92**
P A II	Riserve		**26.605.757,53**	**27.738.574,62**
	b)	da capitale	0,00	0,00
	c)	da permessi di costruire	438.902,63	113.442,68
	d)	riserve indisponibili per beni demaniali e patrimoniali indisponibili e per i beni culturali	25.166.209,23	25.533.733,28
	e)	altre riserve indisponibili	1.000.645,67	2.091.418,66
	f)	altre riserve disponibili	0,00	0,00
P A III	Risultato economico dell'esercizio		**227.371,72**	**-31.066,39**
P A IV	Risultati economici di esercizi precedenti		**-0,18**	**0,00**
P A V	Riserve negative per beni indisponibili		**-1.803.549,36**	**-2.140.804,38**
P A		**TOTALE PATRIMONIO NETTO**	**25.208.234,63**	**25.745.358,77**

*come richiesto dal principio contabile 4/3 sulla contabilità economico-patrimoniale, sono evidenziati gli effetti dell'adozione del nuovo schema del patrimonio netto anche per l'esercizio 2020.

Il DM 01.09.2021 ha eliminato dal Patrimonio Netto la voce "P A II a – Riserve da risultato di esercizi precedenti"; mentre ha introdotto tre nuove voci:

- "P A II f – Altre riserve disponibili";
- "P A IV – Risultati economici di esercizi precedenti";
- "P A V – Riserve negative per beni indisponibili".

La variazione di **€ -537.124,14** del patrimonio netto finale al 31.12.2021 rispetto al patrimonio netto iniziale all'01.01.2021 è pari a:

VARIAZIONI PATRIMONIO NETTO tra 01.01.2021 e 31.12.2021		
PATRIMONIO NETTO AL 01.01.2021		**25.745.358,77**
Riserve da Risultato Economico di Esercizi Precedenti: variazione tra 01.01.2021 e 31.12.2021		**2.140.804,38**
Giroconto Risultato Economico dell'Esercizio 2020 portato a Riserva	-31.066,39	
Azzeramento della voce come previsto dal DM.01.09.2021	2.171.870,77	
Riserve da Permessi di Costruire: variazione tra 01.01.2021 e 31.12.2021		**325.479,95**
Incremento per gli accertamenti dei permessi di costruire (E.4.5.1.)	413.599,95	
Decremento per la quota destinata alla spesa corrente	-88.120,00	
Riserve Indisponibili da Beni Demaniali e Patrimoniali Indisponibili: variazione tra 01.01.2021 e 31.12.2021		**-367.524,05**
Decremento 2021	-367.524,05	
Altre Riserve Indisponibili: variazione tra 01.01.2021 e 31.12.2021		**-1.090.772,99**
Decremento del valore delle partecipazioni valutate al patrimonio netto 2020	-1.090.772,99	
Risultato Economico dell'Esercizio: variazione tra 01.01.2021 e 31.12.2021		**258.438,11**
Giroconto Risultato Economico dell'Esercizio 2020 da portare a Riserva	31.066,39	
Risultato Economico dell'Esercizio 2021	227.371,72	
Risultati economici di esercizi precedenti: variazione tra 01.01.2021 e 31.12.2021		**-0,18**
Decremento per allineamento Saldi Residuo Debiti di Finanziamento	-0,18	
Riserve negative per beni indisponibili: variazione tra 01.01.2021 e 31.12.2021		**-1.803.549,36**
Decremento per la copertura della quota della Riserva da risultato economico di esercizi precedenti negativa relativa all'utilizzo negli anni precedenti per la copertura della costituzione/incremento delle Riserve Indisponibili per beni demaniali […]	-2.171.870,77	
Allineamento Credito Iva 2020 con Dichiarazione anno fiscale 2020 non disponibile in sede di consuntivo 2020	797,36	
Incremento per la copertura del decremento delle Riserve indisponibili da beni demaniali e patrimoniali indisponibili	367.524,05	
TOTALE VARIAZIONI		**-537.124,14**
PATRIMONIO NETTO AL 31.12.2021		**25.208.234,63**

Le Riserve Indisponibili 2021 ammontano a **25.166.209,23**: rispetto al 2020 sono decrementate di € 367.524,05, per cui per coprire la variazione sono stati utilizzati:

- per € 367.524,05 la voce "Riserve Negative per beni indisponibili".

FONDI PER RISCHI ED ONERI

I Fondi per Rischi ed Oneri al 31.12.2021 ammontano a € **1.381.378,13** e corrispondono a:

Voce	Descrizione			Importo
P B 1	Per trattamento di quiescenza			**0,00**
P B 2	Per imposte			**0,00**
P B 3	Altri			**1.381.378,13**
	1	Fondo fine mandato Sindaco	7.500,96	
	2	Rinnovi contrattuali	70.400,00	
	3	Fondo rischi e contenziosi	459.657,55	
	4	Fondo passività potenziali	793.569,62	
	5	Fondo perdite società partecipate	50.250,00	
P B		**TOTALE FONDI PER RISCHI ED ONERI**		**1.381.378,13**

DEBITI

I **Debiti Finali** al 31.12.2021 sono pari ad € **5.218.570,05** e corrispondono a:

Voce	Descrizione			Importo
P D 1	Debiti da finanziamento			**1.727.956,73**
	a)	prestiti obbligazionari	0,00	
	b)	v/ altre amministrazioni pubbliche	0,00	
	c)	verso banche e tesoriere	0,00	
	d)	verso altri finanziatori	1.727.956,73	
P D 2	Debiti verso fornitori			**1.434.109,30**
P D 3	Acconti			**0,00**
P D 4	Debiti per trasferimenti e contributi			**1.336.465,18**
	a)	enti finanziati dal servizio sanitario nazionale	0,00	
	b)	altre amministrazioni pubbliche	1.272.859,87	
	c)	imprese controllate	0,00	
	d)	imprese partecipate	0,00	
	e)	altri soggetti	63.605,31	
P D 5	Altri Debiti			**720.038,84**
	a)	tributari	70.986,87	
	b)	verso istituti di previdenza e sicurezza sociale	85.124,14	
	c)	per attività svolta per c/terzi (2)	285.458,67	
	d)	altri	278.469,16	
P D			**TOTALE DEBITI**	**5.218.570,05**

l **Debiti di finanziamento**, pari ad € **1.727.956,73**, si compongono come di seguito:

Voce	Descrizione	Importo
	Cassa Depositi e Prestiti - CDP	809.809,98
	Istituto Credito Sportivo	261.180,05
	Intesa San Paolo	0,00
	ING Bank	656.966,70
P D 1 d	**Indebitamento dell'Ente al 31.12.2021**	**1.727.956,73**
P D 1	**Debiti di finanziamento**	**1.727.956,73**

valore dei **Residui Passivi Finali**, che sono pari a **€ 3.429.524,44**, è stato rettificato da:

Voce	Descrizione	Importo
	Residui passivi da riportare al 31.12.2021	**3.429.524,44**
	Impegni 2022 finanziati da FPV relativi al Personale (U.1.1.) per € 57.188,88 e IRAP (U.1.2.1.1.) per € 3.900,00	61.088,88
D 2,3,4,5	**Debiti non di finanziamento**	**3.490.613,32**

RATEI E RISCONTI PASSIVI E CONTRIBUTI AGLI INVESTIMENTI

I Ratei e Risconti Passivi e Contributi agli Investimenti 22al 31.12.2021 ammontano a € **8.561.875,89** e corrispondono a:

Voce	Descrizione			Importo
P E I	Ratei passivi			**0,00**
P E II	Risconti passivi			**8.561.875,89**
P E II 1	Contributi agli investimenti			**8.561.875,89**
	a)	da altre amministrazioni pubbliche	**2.225.722,71**	
	b)	da altri soggetti	**6.336.153,18**	
P E II 2	Concessioni pluriennali			**0,00**
P E II 3	Altri risconti passivi			**0,00**
P D	**TOTALE RATEI E RISCONTI PASSIVI E CONTRIBUTI AGLI INVESTIMENTI**			**8.561.875,89**

La composizione dei Risconti Passivi su Contributi agli investimenti è così riepilogata:

Voce	Contributi agli investimenti - da altre amm.ni pubbliche	Importo
P E II 1 a	**Consistenza all'01.01.2021**	**1.896.757,14**
	Accertamenti correnti E.4.2.1. / E.4.2.6.	377.358,18
	Accertamenti correnti E.4.3.1. (solo se stornati i ricavi)	0,00
	Decremento per i minori residui riaccertati del E.4.2.1./E.4.3.1.	0,00
	Incremento per i maggiori residui riaccertati del E.4.2.1./E.4.3.1.	0,00
	Quota ammortamento	-48.392,61
	Storno Contributi da Inventario che non producono investimenti	0,00
P E II 1 a	**Consistenza al 31.12.2021**	**2.225.722,71**

Voce	Contributi agli investimenti – da altri soggetti	Importo
P E II 1 b	**Consistenza all'01.01.2021**	**6.461.471,10**
	Accertamenti correnti E.4.2.2.	4.000,00
	Accertamenti correnti E.4.2.3.	0,00
	Accertamenti correnti E.4.2.4.	0,00
	Accertamenti correnti E.4.3.2./3/4/5 (solo se stornati i ricavi)	0,00
	Decremento per i minori residui riaccertati del E.4.2.2/3/4/5 / E.4.3.	0,00
	Incremento per i maggiori residui riaccertati del E.4.2.2/3/4/5 / E.4.3.2/3/4/5	0,00
	Quota ammortamento	-129.317,92
	Storno Contributi da Inventario che non producono investimenti	0,00
P E II 1 b	**Consistenza al 31.12.2021**	**6.336.153,18**

CONTI D'ORDINE

I Conti d'Ordine al 31.12.2021 ammontano a € **3.699.495,29** e si dettagliano:

Voce	Descrizione	Importo
1)	Impegni su esercizi futuri	3.699.495,29
2)	Beni di terzi in uso	0,00
3)	Beni dati in uso a terzi	0,00
4)	Garanzie prestate a amministrazioni pubbliche	0,00
5)	Garanzie prestate a imprese controllate	0,00
6)	Garanzie prestate a imprese partecipate	0,00
7)	Garanzie prestate a altre imprese	0,00
	TOTALE CONTI D'ORDINE	**3.699.495,29**

L'importo di **€ 3.699.495,29** relativo agli Impegni su esercizi futuri si riferisce all'ammontare degli impegni pluriennali dall'anno 2021 in poi al netto degli Impegni 2022 finanziati da FPV relativi al Personale e IRAP.

COMUNE DI SALA BOLOGNESE

CITTA' METROPOLITANA DI BOLOGNA

PROSPETTO DEI COSTI PER MISSIONE

Missioni		COMPONENTI NEGATIVI DELLA GESTIONE															
		Consumi materie prime		*Prestazioni di servizi e Trasferimenti e contributi*				*Utilizzo di beni di terzi*	*Personale*	*Ammortamenti e svalutazioni*				*Accantona-menti*		*Oneri diversi di gestione*	**Totale componenti negativi della gestione**
		Acquisto di materie prime e/o beni di consumo	Variazioni nelle rimanenze di materie prime e/o beni di consumo (+/-)	Prestazioni di servizi	Trasferimenti correnti	contributi agli investimenti ad Amministrazioni pubbliche	Contributi agli investimenti ad altri soggetti	Utilizzo beni di terzi	Personale	Ammortamenti immobilizzazioni Immateriali	Ammortamenti immobilizzazioni materiali	Altre svalutazioni delle immobilizzazioni	Svalutazione dei crediti	Accantonamento per rischi	Altri accantonamenti	Oneri diversi di gestione	
MISSIONE 01	**Servizi istituzionali, generali e di gestione**	17.710,03	- 2.695,00	417.687,35	266.087,56	80.055,82	-	8.116,12	1.016.427,99	15.441,11	146.840,81	-	-	-	-	160.855,98	**2.126.527,77**
MISSIONE 02	**Giustizia**	-	-	-	-	-	-	-	-	-	-	-	-	-	-	-	**-**
MISSIONE 03	**Ordine pubblico e sicurezza**	8.413,05	-	101.934,36	90.232,76	-	-	512,40	152.341,04	-	9.450,22	-	-	-	-	8.861,86	**371.745,69**
MISSIONE 04	**Istruzione e diritto allo studio**	21.121,60	-	1.033.083,26	37.218,98	-	-	-	29.433,75	-	138.271,22	-	-	-	-	2.357,17	**1.261.485,98**
MISSIONE 05	**Tutela e valorizzazione dei beni e attività culturali**	8.036,78	-	33.059,59	32.397,65	-	-	-	75.847,59	-	20.317,65	-	-	-	-	-	**169.659,26**
MISSIONE 06	**Politiche giovanili, sport e tempo libero**	-	-	488,00	47.887,00	-	-	-	-	-	50.824,59	-	-	-	-	-	**99.199,59**
MISSIONE 07	**Turismo**	-	-	3.942,07	-	-	-	-	-	-	-	-	-	-	-	-	**3.942,07**
MISSIONE 08	**Assetto del territorio ed edilizia abitativa**	-	-	4.142,71	15.146,86	15.125,00	-	-	157.091,18	-	73.451,81	-	-	-	-	-	**264.957,56**
MISSIONE 09	**Sviluppo sostenibile e tutela del territorio e dell'ambiente**	3.850,00	-	1.513.187,45	2.405,11	-	-	-	11.610,17	-	12.988,20	-	-	-	-	17.690,00	**1.561.730,93**
MISSIONE 10	**Trasporti e diritto alla mobilità**	12.140,47	-	272.275,16	43.365,04	-	-	7.283,80	-	-	481.070,06	-	-	-	-	-	**816.134,53**
MISSIONE 11	**Soccorso Civile**	-	-	-	12.000,00	-	-	-	-	-	13.677,11	-	-	-	-	-	**25.677,11**
MISSIONE 12	**Diritti sociali, politiche sociali e famiglia**	38.953,54	-	900.264,77	410.738,61	2.514,93	4.748,27	-	128.147,44	576,72	62.413,48	-	-	-	-	-	**1.548.357,76**
MISSIONE 13	**Tutela della salute**	-	-	-	-	-	-	-	-	-	-	-	-	-	-	-	**-**
MISSIONE 14	**Sviluppo economico e competitività**	-	-	5.734,98	119.283,85	-	-	-	-	-	80.015,45	-	-	-	-	-	**205.034,28**
MISSIONE 15	**Politiche per il lavoro e la formazione professionale**	-	-	-	-	-	-	-	-	-	-	-	-	-	-	-	**-**
MISSIONE 16	**Agricoltura, politiche agroalimentari e pesca**	-	-	-	-	-	-	-	-	-	-	-	-	-	-	-	**-**
MISSIONE 17	**Energia e diversificazione delle fonti energetiche**	-	-	275.720,00	-	-	-	-	-	-	-	-	-	-	-	-	**275.720,00**
MISSIONE 18	**Relazioni con le altre autonomie territoriali e locali**	-	-	-	-	-	-	-	-	-	-	-	-	-	-	-	**-**
MISSIONE 19	**Relazioni internazionali**	-	-	-	-	-	-	-	-	-	-	-	-	-	-	-	**-**
MISSIONE 20	**Fondi e accantonamenti**	-	-	-	-	-	-	-	-	-	-	-	3.539.934,71	63.020,90	243.780,20	-	**3.846.735,81**
MISSIONE 50	**Debito pubblico**	-	-	-	-	-	-	-	-	-	-	-	-	-	-	-	**-**
MISSIONE 60	**Anticipazioni finanziarie**	-	-	-	-	-	-	-	-	-	-	-	-	-	-	-	**-**
MISSIONE 99	**Servizi per conto terzi**	-	-	-	-	-	-	-	-	-	-	-	-	-	-	-	**-**

PROSPETTO DEI COSTI PER MISSIONE

Missioni		Oneri finanziari		ONERI FINANZIARI		RETTIFICHE DI VALORE ATTIVITA' FINANZIARIE		COMPONENTI ED ONERI STRAORDINARI					IMPOSTE		TOTALE COSTI DI PER MISSIONE
				Oneri finanziari		Svalutazioni		Oneri straordinari					Imposte		
		Interessi passivi	Altri oneri finanziari	Interessi ed altri oneri finanziari	**Totale Oneri finanziari**	Svalutazioni	**Totale rettifiche di valore attività finanziarie**	Sopravvenienze passive e insussistenze dell'attivo	Minusvalenze patrimoniali	Trasferimenti in conto capitale	Altri oneri straordinari	**Totale Oneri straordinari**	Imposte	**Totale Imposte**	
MISSIONE 01	**Servizi istituzionali, generali e di gestione**	-	-	-	-	-	-	131.548,05	-	-	-	**131.548,05**	65.338,76	######	**2.323.414,58**
MISSIONE 02	**Giustizia**	-	-	-	-	-	-	-	-	-	-	-	-	-	-
MISSIONE 03	**Ordine pubblico e sicurezza**	-	-	-	-	-	-	-	-	-	-	-	11.168,94	######	**382.914,63**
MISSIONE 04	**Istruzione e diritto allo studio**	41.396,44	-	**41.396,44**	**41.396,44**	-	-	80,52	-	-	-	**80,52**	1.970,00	######	**1.304.932,94**
MISSIONE 05	**Tutela e valorizzazione dei beni e attività culturali**	-	-	-	-	-	-	-	-	-	-	-	5.374,82	######	**175.034,08**
MISSIONE 06	**Politiche giovanili, sport e tempo libero**	516,76	-	**516,76**	**516,76**	-	-	-	-	-	-	-	-	-	**99.716,35**
MISSIONE 07	**Turismo**	-	-	-	-	-	-	-	-	-	-	-	-	-	**3.942,07**
MISSIONE 08	**Assetto del territorio ed edilizia abitativa**	-	-	-	-	-	-	-	-	-	-	-	9.488,49	######	**274.446,05**
MISSIONE 09	**Sviluppo sostenibile e tutela del territorio e dell'ambiente**	-	-	-	-	-	-	-	-	-	-	-	-	-	**1.561.730,93**
MISSIONE 10	**Trasporti e diritto alla mobilità**	6.728,68	-	**6.728,68**	**6.728,68**	-	-	-	-	-	-	-	-	-	**822.863,21**
MISSIONE 11	**Soccorso Civile**	-	-	-	-	-	-	-	-	-	-	-	-	-	**25.677,11**
MISSIONE 12	**Diritti sociali, politiche sociali e famiglia**	14.526,99	-	**14.526,99**	**14.526,99**	-	-	-	-	-	-	-	7.502,31	######	**1.570.387,06**
MISSIONE 13	**Tutela della salute**	-	-	-	-	-	-	-	-	-	-	-	-	-	-
MISSIONE 14	**Sviluppo economico e competitività**	-	-	-	-	-	-	-	-	-	-	-	-	-	**205.034,28**
MISSIONE 15	**Politiche per il lavoro e la formazione professionale**	-	-	-	-	-	-	-	-	-	-	-	-	-	-
MISSIONE 16	**Agricoltura, politiche agroalimentari e pesca**	-	-	-	-	-	-	-	-	-	-	-	-	-	-
MISSIONE 17	**Energia e diversificazione delle fonti energetiche**	-	-	-	-	-	-	-	-	-	-	-	-	-	**275.720,00**
MISSIONE 18	**Relazioni con le altre autonomie territoriali e locali**	-	-	-	-	-	-	-	-	-	-	-	-	-	-
MISSIONE 19	**Relazioni internazionali**	-	-	-	-	-	-	-	-	-	-	-	-	-	-
MISSIONE 20	**Fondi e accantonamenti**	-	-	-	-	-	-	-	-	-	-	-	-	-	**3.846.735,81**
MISSIONE 50	**Debito pubblico**	-	-	-	-	-	-	-	-	-	-	-	-	-	-
MISSIONE 60	**Anticipazioni finanziarie**	-	-	-	-	-	-	-	-	-	-	-	-	-	-
MISSIONE 99	**Servizi per conto terzi**	-	-	-	-	-	-	-	-	-	-	-	-	-	-

DATI PER INDICATORI DI BILANCIO - ALLEGATO 2a

Codice di Bilancio	Piano dei conti finanziario	Descrizione Voce	FCBILE Stanz. Iniziale CP	FCBILE Stanz. Definitivo CP	FCBILE Residui Iniziali	FCBILE Accert Competenza Eser	FCBILE Accert. Residuo Eser	FCBILE Incassi Competenza Eser	FCBILE Incassi Residuo Eser	FCBILE Stanz. Cassa Iniziale Eser	FCBILE Stanz. Cassa Definitivo Eser	FCBILE Incassi CO+RE Eser	FCBILE Residui Attivi da riportare dalla competenza	FCBILE Totale Residui Attivi da riportare
	0	Quota libera corrente avanzo di amministrazione	737.213,16											
	0	Quota libera capitale avanzo di amministrazione	81.912,16											
	0	Quota accantonata avanzo di amministrazione	6.454.251,83											
	0	Quota vincolata avanzo di amministrazione	1.055.629,72											
	0	Avanzo totale Allegato A	8.329.006,87											
	0	FPV corrente - ENTRATE (1/5000)		85.826,65										
	0	FPV corrente - ENTRATE (1/5000) (SOLO QUOTA DESTINATA ALLE SPESE DI PERSONALE)		52.437,05										
	0	FPV capitale - ENTRATE (2/5000)		1.403.063,45										
	0	Quota del FPV non utilizzata nel corso dell'esercizio e rinviata agli esercizi successivi (colonna c)		557.179,57										
	E.1.0.0.0.0	Titolo 1	5.328.629,32	5.337.455,91	1.998.868,60	5.429.834,04				7.881.323,09	7.336.324,51	5.457.642,35	1.072.918,96	2.138.004,90
	E.1.1.0.0.0	Entrate da tributi				4.527.243,07						4.546.245,15		
	E.1.1.4.0.0	Compartecipazione tributi				0,00						0,00		
	E.2.0.0.0.0	Titolo 2	911.735,29	933.565,67	705.530,96	1.105.879,68				1.361.038,50	1.639.096,63	695.289,76	429.406,57	1.309.255,02
	E.3.0.0.0.0	Titolo 3	2.805.345,22	2.549.961,54	791.802,61	2.763.521,67				3.769.929,68	3.341.764,15	1.197.137,08	1.889.946,72	4.752.525,86
	E.4.0.0.0.0	Titolo 4			624.318,93								221.045,95	687.939,45
	E.4.2.6.0.0	Contributi agli investimenti direttamente destinati al rimborso dei prestiti da amministrazioni pubbliche				0,00								
	E.4.3.1.0.0	Trasferimenti in conto capitale per assunzione di debiti dell'amministrazione da parte di amministrazioni pubbliche				0,00								
	E.4.3.4.0.0	Trasferimenti in conto capitale da parte di amministrazioni pubbliche per cancellazione di debiti dell'amministrazione				0,00								
	E.5.0.0.0.0	Titolo 5			177.985,27								0,00	47.985,27
	E.6.0.0.0.0	Titolo 6 "Accensione di prestiti"				0,00								
	E.6.2.2.0.0	Titolo 6 "Anticipazioni"				0,00								
	E.6.3.3.0.0	Titolo 6 "Accensione prestiti a seguito di escussione di garanzie"				0,00								
	E.9.0.0.0.0	Partite di Giro				910.331,66								
	E.9.1.99.6.0	Gestione incassi vincolati partite di giro				0,00								

Codice di Bilancio	Piano dei conti finanziario	Descrizione Voce	FCBILU Stanz. Iniziale	FCBILU Stanz. Definitivo	FCBILU Residui iniziali	FCBILU Impegni Competenza Eser	FCBILU Impegni Residuo Eser	FCBILU Pagamenti Competenza Eser	FCBILU Pagamenti Residuo Eser	FCBILU Stanz. Cassa Iniziale Eser	FCBILU Stanz. Cassa Definitivo Eser	FCBILU Pagamenti CO+RE Eser	FCBILU Residui Passivi da riportare dalla competenza	FCBILU Totale Residui Passivi da riportare	Popol. 1.1	Debiti di Finanz. Eser	Patrimonio Netto	Disavanzo Esercizio Precedente	Impegni NO FPV Competenza Eser
	0	disavanzo	0,00	0,00														0,00	
	U.1.0.0.0.0 (NO FPV)	Titolo 1 (no FPV)																	
	U.1.0.0.0.0	Titolo 1 totale			1.785.166,12	7.720.499,81	1.595.178,67						1.742.642,34	2.532.737,00					
	U.1.1.0.0.0	spese di personale				1.574.223,74													
	U.1.1.1.1.4	indennità ed altri compensi, esclusi i rimborsi spesa per missione, corrisposti al personale a tempo indeterminato				145.583,92													
	U.1.1.1.1.8	indennità ed altri compensi, esclusi i rimborsi spesa documentati per missione, corrisposti al personale a tempo determinato				0,00													
	U.1.1.1.1.3	Straordinario per il personale a tempo indeterminato				4.614,96													
	U.1.1.1.1.7	Straordinario per il personale a tempo determinato				0,00													
	U.1.10.2.1.1 su U.1.1.0.0.0	FPV relativo al personale				57.188,88													
	U.1.2.1.1.0	irap				100.563,32													
	U.1.3.0.0.0	Acquisto di beni e servizi			638.496,81	4.759.364,19		3.666.374,88	526.341,25										
	U.1.3.2.10.0	Consulenze				0,00													
	U.1.3.2.11.0	Prestazioni professionali e specialistiche				330.634,91													
	U.1.3.2.12.0	Lavoro flessibile/LSU/Interinale				0,00													
	U.1.3.2.15.0	contratti di servizio				3.277.943,37													
	U.1.4.3.1.0	trasferimenti a imprese controllate				0,00													
	U.1.4.3.2.0	Trasferimenti correnti a altre imprese partecipate				32.387,00													
	U.1.4.1.0.0	Trasferimenti correnti a Amministrazioni Pubbliche			950.706,29	778.237,99		340.397,31	102.184,94										
	U.1.5.0.0.0	Trasferimenti di tributi			0,00	0,00		0,00	0,00										
	U.1.6.0.0.0	Fondi perequativi			0,00	0,00		0,00	0,00										
	U.1.7.0.0.0	interessi passivi				63.168,87													
	U.1.7.6.4.0	Interessi passivi su anticipazioni di tesoreria				0,00													
	U.1.7.6.2.0	interessi di mora		0,00		0,00													
M20P02 T1	U.1.10.1.3.1	FCDE Parte corrente		644.683,20															
	U.2.0.0.0.0	Titolo 2 totale			514.797,36	1.304.216,95	514.797,36						238.081,83	480.377,32					
	U.2.0.0.0.0 (NO FPV)	Titolo 2 (no FPV)																	
	U.2.2.0.0.0 (FPV)	Investimenti fissi (FPV costituito = impegni pluriennali fin FPV succ. al 31/12/rendiconto)				1.188.817,43													
	U.2.2.0.0.0	Investimenti fissi			412.265,09	1.176.456,38		1.025.693,57	175.807,11										373.521,77
	U.2.3.0.0.0 (FPV)	Contributi agli investimenti (FPV costituito = impegni pluriennali fin FPV succ. al 31/12/rendiconto)				7.150,00													
	U.2.3.0.0.0	Contributi agli investimenti				127.760,57													127.760,57
	U.2.3.1.0.0	Contributi agli investimenti a Amministrazioni pubbliche (no FPV per stanz.)			3.000,00	123.012,30		40.441,55	3.000,00										
	U.2.4.1.0.0	Altri trasferimenti in conto capitale per assunzioni di debiti di amministrazioni pubbliche (no FPV per stanz.)			0,00	0,00		0,00	0,00										
	U.2.4.11.0.0	Altri trasferimenti in conto capitale verso amministrazioni pubbliche per escussione di garanzia (no FPV per stanz.)			0,00	0,00		0,00	0,00										
	U.2.4.16.0.0	Trasferimenti in conto capitale erogati a titolo di ripiano disavanzi pregressi ad amministrazioni pubbliche (no FPV per stanz.)			0,00	0,00		0,00	0,00										

U.2.4.21.0.0	Altri trasferimenti in conto capitale n.a.c. ad amministrazioni pubbliche (no FPV per stanz.)			0,00	0,00		0,00	0,00										
U.3.0.0.0.0	Titolo III			0,00		0,00						0,00	0,00					
U.4.0.0.0.0	Titolo 4				174.883,70													
U.7.0.0.0.0	Partite di Giro				910.331,66													
U.7.1.99.6	Gestione pagamenti vincolati partite di giro - USCITE				0,00													
U.2.4.0.0.0	Altri Trasferimenti in conto capitale																	
U.1.8.99.1.1	Estinzioni anticipate debiti finanziari				0,00													
	Popolazione residente al 1/1 ultimo esercizio disponibile													8.433,00				

DATI PER INDICATORI DI BILANCIO - ALLEGATO 2b

Codice di Bilancio (titolo/Tipologia)	Descrizione Voce	FCBILE Previsioni Iniziali Eser	FCBILE Previsioni Definitive Eser	FCBILE Accertamenti Eser	FCBILE Previsioni Cassa Iniziali Eser	FCBILE Residui Iniziali	FCBILE Previsioni Cassa Definitive Eser	FCBILE Riscossioni competenza	FCBILE Riscossioni Residuo	FCBILE Accertamenti Residuo
10101	Imposte tasse e proventi assimilati	4.418.629,32	4.434.767,51	4.527.243,07	6.862.922,59	1.962.863,97	6.397.631,48	3.481.404,77	1.064.840,38	2.129.808,58
10104	Compartecipazioni di tributi	0,00	0,00	0,00	0,00	0,00	0,00	0,00	0,00	0,00
10301	Fondi perequativi da Amministrazioni Centrali	910.000,00	902.688,40	902.590,97	1.018.400,50	36.004,63	938.693,03	875.510,31	35.886,89	36.004,63
10302	Fondi perequativi dalla Regione o Provincia autonoma	0,00	0,00	0,00	0,00	0,00	0,00	0,00	0,00	0,00
10000	***ENTRATE CORRENTI DI NATURA TRIBUTARIA, CONTRIBUTIVA E PEREQUATIVA***	5.328.629,32	5.337.455,91	5.429.834,04	7.881.323,09	1.998.868,60	7.336.324,51	4.356.915,08	1.100.727,27	2.165.813,21
20101	Trasferimenti correnti da Amministrazioni pubbliche	911.735,29	928.965,67	1.095.029,68	1.361.038,50	705.530,96	1.634.496,63	665.623,11	18.816,65	898.665,10
20102	Trasferimenti correnti da Famiglie	0,00	0,00	0,00	0,00	0,00	0,00	0,00	0,00	0,00
20103	Trasferimenti correnti da Imprese	0,00	3.600,00	3.600,00	0,00	0,00	3.600,00	3.600,00	0,00	0,00
20104	Trasferimenti correnti da Istituzioni Sociali Private	0,00	1.000,00	7.250,00	0,00	0,00	1.000,00	7.250,00	0,00	0,00
20105	Trasferimenti correnti dall'Unione Europea e dal Resto del Mondo	0,00	0,00	0,00	0,00	0,00	0,00	0,00	0,00	0,00
20000	***TRASFERIMENTI CORRENTI***	911.735,29	933.565,67	1.105.879,68	1.361.038,50	705.530,96	1.639.096,63	676.473,11	18.816,65	898.665,10
30100	Vendita di beni e servizi e proventi derivanti dalla gestione dei beni	1.144.414,00	1.279.099,21	1.249.805,95	1.955.435,36	633.123,49	1.912.222,70	719.027,14	287.807,70	582.621,03
30200	Proventi derivanti dall'attività di controllo e repressione delle irregolarità e degli illeciti	1.304.000,00	804.000,00	1.129.406,79	1.304.000,00	0,00	804.000,00	333,34	0,00	2.366.989,09
30300	Interessi attivi	500,00	500,00	530,92	533,16	83,53	583,53	530,92	76,90	76,90
30400	Altre entrate da redditi da capitale	127.000,00	111.971,22	109.831,03	127.000,00	0,00	111.971,22	109.831,03	0,00	0,00
30500	Rimborsi e altre entrate correnti	229.431,22	354.391,11	273.946,98	382.961,16	158.595,59	512.986,70	43.852,52	35.677,53	236.454,25
30000	***ENTRATE EXTRATRIBUTARIE***	2.805.345,22	2.549.961,54	2.763.521,67	3.769.929,68	791.802,61	3.341.764,15	873.574,95	323.562,13	3.186.141,27
40100	Tributi in conto capitale	40.000,00	40.000,00	220.475,67	40.000,00	0,00	40.000,00	220.475,67	0,00	0,00
40200	Contributi agli investimenti	100.000,00	431.750,94	381.358,18	403.118,28	421.615,53	853.366,47	160.312,23	146.215,43	421.615,53
40300	Altri trasferimenti in conto capitale	11.880,00	11.880,00	0,00	11.880,00	0,00	11.880,00	0,00	0,00	0,00
40400	Entrate da alienazione di beni materiali e immateriali	602.000,00	602.000,00	65.000,03	602.000,00	11.210,00	613.210,00	65.000,03	11.210,00	11.210,00
40500	Altre entrate in conto capitale	630.000,00	1.809.610,94	413.599,95	821.493,40	191.493,40	2.001.104,34	413.599,95	0,00	191.493,40
40000	***ENTRATE IN CONTO CAPITALE***	1.383.880,00	2.895.241,88	1.080.433,83	1.878.491,68	624.318,93	3.519.560,81	859.387,88	157.425,43	624.318,93
50100	Alienazione di attività finanziarie	0,00	0,00	0,00	0,00	0,00	0,00	0,00	0,00	0,00
50200	Riscossione di crediti di breve termine	0,00	0,00	0,00	0,00	0,00	0,00	0,00	0,00	0,00
50300	Riscossione crediti di medio-lungo termine	0,00	0,00	0,00	0,00	0,00	0,00	0,00	0,00	0,00
50400	Altre entrate per riduzione di attività finanziarie	160.000,00	160.000,00	0,00	238.975,87	177.985,27	337.985,27	0,00	130.000,00	177.985,27
50000	***ENTRATE DA RIDUZIONE DI ATTIVITA' FINANZIARIE***	160.000,00	160.000,00	0,00	238.975,87	177.985,27	337.985,27	0,00	130.000,00	177.985,27
60100	Emissione di titoli obbligazionari	0,00	0,00	0,00	0,00	0,00	0,00	0,00	0,00	0,00
60200	Accensione Prestiti a breve termine	0,00	0,00	0,00	0,00	0,00	0,00	0,00	0,00	0,00
60300	Accensione Mutui e altri finanziamenti a medio lungo termine	160.000,00	160.000,00	0,00	411.032,54	220.150,39	380.150,39	0,00	220.150,39	220.150,39
60400	Altre forme di indebitamento	0,00	0,00	0,00	0,00	0,00	0,00	0,00	0,00	0,00
60000	***ACCENSIONE PRESTITI***	160.000,00	160.000,00	0,00	411.032,54	220.150,39	380.150,39	0,00	220.150,39	220.150,39
70100	Anticipazioni da istituto tesoriere/cassiere	0,00	0,00	0,00	0,00	0,00	0,00	0,00	0,00	0,00
70000	***ANTICIPAZIONI DA ISTITUTO TESORIERE/CASSIERE***	0,00	0,00	0,00	0,00	0,00	0,00	0,00	0,00	0,00
90100	Entrate per partite di giro	1.295.000,00	1.295.000,00	893.594,32	1.607.374,74	0,20	1.295.000,20	893.396,41	0,00	0,00
90200	Entrate per conto terzi	85.200,00	85.200,00	16.737,34	169.287,82	36.164,41	121.364,41	13.741,11	656,00	1.473,16
90000	***ENTRATE PER CONTO TERZI E PARTITE DI GIRO***	1.380.200,00	1.380.200,00	910.331,66	1.776.662,56	36.164,61	1.416.364,61	907.137,52	656,00	1.473,16
Totale E	**TOTALE ENTRATE**	12.129.789,83	13.416.425,00	11.290.000,88	17.317.453,92	4.554.821,37	17.971.246,37	7.673.488,54	1.951.337,87	7.274.547,33

BILANCIO - ALLEGATO 2c e 2d

Codice di Bilancio (Missione/Programma)	Descrizione Voce	FCBILU Previsioni Iniziali Eser	FCBILU Previsioni Definitive Eser	FCBILU Previsioni Iniziali - FPV Eser	FCBILU Previsioni Definitive - FPV Eser	FCBILU ImpegniEser	FCBILU Impegni Plur. Fin. FPV	FCBILU Economie di spesa	FCBILU Previsioni Cassa Iniziali Eser	FCBILU Residui Iniziali	FCBILU Previsioni Cassa Definitive Eser	FCBILU Pagamenti competenza	FCBILU Pagamenti Residuo	FCBILU Impegni Residuo
0101	Organi istituzionali	128.900,00	125.400,00	0,00	0,00	122.830,63	0,00	2.569,37	208.479,41	46.649,87	172.049,87	79.003,28	1.603,01	39.084,80
0102	Segreteria generale	213.056,00	257.008,00	0,00	0,00	223.343,30	0,00	33.664,70	316.256,71	37.398,01	294.406,01	195.904,20	31.516,59	33.895,69
0103	Gestione economica, finanziaria, programmazione, provveditorato	396.230,00	415.987,67	0,00	0,00	253.607,52	0,00	162.380,15	490.919,70	28.742,54	444.730,21	230.654,19	21.677,32	26.650,44
0104	Gestione delle entrate tributarie eservizi fiscali	146.020,00	187.488,86	0,00	25.297,04	146.283,46	25.297,04	15.908,36	193.729,30	14.248,68	176.440,50	138.242,24	5.663,82	13.665,82
0105	Gestione dei beni demaniali epatrimoniali	472.342,00	865.257,83	0,00	591.526,39	174.646,58	591.526,39	99.084,86	843.960,41	20.766,11	294.497,55	62.127,52	18.419,00	20.724,00
0106	Ufficio tecnico	226.404,96	274.231,36	0,00	3.000,00	251.528,25	3.000,00	19.703,11	308.800,43	44.515,31	315.746,67	214.124,79	28.161,23	31.281,23
0107	Elezioni e consultazioni popolari - Anagrafe e stato civile	158.400,00	166.200,00	0,00	0,00	160.409,25	0,00	5.790,75	193.858,63	8.758,56	174.958,56	152.828,47	7.934,89	7.934,89
0108	Statistica e sistemi informativi	30.000,00	83.661,28	0,00	7.150,00	66.634,58	7.150,00	9.876,70	160.991,78	75.378,50	151.889,78	46.511,28	71.097,52	75.378,50
0109	Assistenza tecnico-amministrativa agli enti locali	0,00	0,00	0,00	0,00	0,00	0,00	0,00	0,00	0,00	0,00	0,00	0,00	0,00
0110	Risorse umane	344.557,05	354.053,05	0,00	57.188,88	280.340,41	57.188,88	16.523,76	511.720,19	152.717,22	449.581,39	136.274,10	36.353,02	110.607,62
0111	Altri servizi generali	467.775,00	475.294,74	0,00	11.072,00	383.344,95	11.072,00	80.877,79	735.883,74	254.182,61	718.405,35	251.642,71	126.795,24	225.064,36
0100	***Servizi istituzionali e generali e di gestione***	2.583.685,01	3.204.582,79	0,00	695.234,31	2.062.968,93	695.234,31	446.379,55	3.964.600,30	683.357,41	3.192.705,89	1.507.312,78	349.221,64	584.287,35
0201	Uffici giudiziari	0,00	0,00	0,00	0,00	0,00	0,00	0,00	0,00	0,00	0,00	0,00	0,00	0,00

0202	Casa circondariale e altri servizi	0,00	0,00	0,00	0,00	0,00	0,00	0,00	0,00	0,00	0,00	0,00	0,00	0,00
0200	***Giustizia***	0,00	0,00	0,00	0,00	0,00	0,00	0,00	0,00	0,00	0,00	0,00	0,00	0,00
0301	Polizia locale e amministrativa	1.045.072,04	511.358,56	0,00	10.034,50	412.792,14	10.034,50	88.531,92	1.605.585,99	528.576,18	1.029.900,24	274.336,93	0,00	528.576,18
0302	Sistema integrato di sicurezzaurbana	10.000,00	10.000,00	0,00	0,00	0,00	0,00	10.000,00	10.000,00	0,00	10.000,00	0,00	0,00	0,00
0300	***Ordine pubblico e sicurezza***	1.055.072,04	521.358,56	0,00	10.034,50	412.792,14	10.034,50	98.531,92	1.615.585,99	528.576,18	1.039.900,24	274.336,93	0,00	528.576,18
0401	Istruzione prescolastica	380.050,00	402.200,00	0,00	1.585,37	86.390,55	1.585,37	314.224,08	386.452,08	10.048,81	410.663,44	56.877,54	8.767,97	8.767,97
0402	Altri ordini di istruzione nonuniversitaria	365.023,41	356.133,58	0,00	3.905,13	315.274,67	3.905,13	36.953,78	457.613,59	51.307,35	403.535,80	252.095,45	43.626,45	45.067,36
0404	Istruzione universitaria	0,00	0,00	0,00	0,00	0,00	0,00	0,00	0,00	0,00	0,00	0,00	0,00	0,00
0405	Istruzione tecnica superiore	0,00	0,00	0,00	0,00	0,00	0,00	0,00	0,00	0,00	0,00	0,00	0,00	0,00
0406	Servizi ausiliari all'istruzione	896.010,00	933.824,16	0,00	0,00	902.562,39	0,00	31.261,77	1.152.331,51	124.469,78	1.058.293,94	806.895,48	92.608,62	99.192,44
0407	Diritto allo studio	0,00	0,00	0,00	0,00	0,00	0,00	0,00	0,00	0,00	0,00	0,00	0,00	0,00
0400	***Istruzione e diritto allo studio***	1.641.083,41	1.692.157,74	0,00	5.490,50	1.304.227,61	5.490,50	382.439,63	1.996.397,18	185.825,94	1.872.493,18	1.115.868,47	145.003,04	153.027,77
0501	Valorizzazione dei beni di interesse storico	0,00	0,00	0,00	0,00	0,00	0,00	0,00	0,00	0,00	0,00	0,00	0,00	0,00
0502	Attività culturali e interventidiversi nel settore culturale	177.975,00	176.023,44	0,00	0,00	154.716,43	0,00	21.307,01	224.491,42	39.893,42	215.916,86	125.157,93	33.399,05	33.399,05
0500	***Tutela e valorizzazione dei beni e attività culturali***	177.975,00	176.023,44	0,00	0,00	154.716,43	0,00	21.307,01	224.491,42	39.893,42	215.916,86	125.157,93	33.399,05	33.399,05
0601	Sport e tempo libero	463.883,39	468.883,39	0,00	0,00	263.949,73	0,00	204.933,66	493.178,00	23.986,00	492.869,39	252.228,37	20.015,00	20.150,00
0602	Giovani	0,00	0,00	0,00	0,00	0,00	0,00	0,00	0,00	0,00	0,00	0,00	0,00	0,00
0600	***Politiche giovanili, sport e tempo libero***	463.883,39	468.883,39	0,00	0,00	263.949,73	0,00	204.933,66	493.178,00	23.986,00	492.869,39	252.228,37	20.015,00	20.150,00
0701	Sviluppo e la valorizzazione del turismo	0,00	3.950,00	0,00	0,00	3.942,07	0,00	7,93	0,00	0,00	3.950,00	3.942,07	0,00	0,00
0700	***Turismo***	0,00	3.950,00	0,00	0,00	3.942,07	0,00	7,93	0,00	0,00	3.950,00	3.942,07	0,00	0,00
0801	Urbanistica e assetto del territorio	306.355,40	327.817,93	8.945,04	66.882,40	241.354,77	66.882,40	19.580,76	374.704,07	14.340,81	275.276,34	224.777,43	11.795,24	12.595,24
0802	Edilizia residenziale pubblica elocale e piani di edilizia economico-popolare	0,00	25.316,55	0,00	0,00	25.316,55	0,00	0,00	18.556,70	0,00	25.316,55	25.316,55	0,00	0,00
0800	***Assetto del territorio ed edilizia abitativa***	306.355,40	353.134,48	8.945,04	66.882,40	266.671,32	66.882,40	19.580,76	393.260,77	14.340,81	300.592,89	250.093,98	11.795,24	12.595,24
0901	Difesa del suolo	0,00	0,00	0,00	0,00	0,00	0,00	0,00	0,00	0,00	0,00	0,00	0,00	0,00
0902	Tutela, valorizzazione e recuperoambientale	171.310,00	205.009,96	0,00	8.998,11	180.387,85	8.998,11	15.624,00	237.327,56	69.314,42	265.326,27	75.920,05	64.800,48	66.302,04
0903	Rifiuti	1.238.505,00	1.385.000,00	0,00	0,00	1.383.720,94	0,00	1.279,06	1.347.929,67	100.382,43	1.485.382,43	1.195.556,50	100.382,43	100.382,43
0904	Servizio idrico integrato	58.600,00	60.100,00	0,00	47.987,00	8.633,94	47.987,00	3.479,06	60.474,26	1.398,97	13.511,97	4.536,25	1.385,96	1.385,96
0905	Aree protette, parchi naturali,protezione naturalistica e forestazione	0,00	0,00	0,00	0,00	0,00	0,00	0,00	0,00	0,00	0,00	0,00	0,00	0,00
0906	Tutela e valorizzazione dellerisorse idriche	0,00	0,00	0,00	0,00	0,00	0,00	0,00	0,00	0,00	0,00	0,00	0,00	0,00
0907	Sviluppo sostenibile territoriomontano piccoli Comuni	0,00	0,00	0,00	0,00	0,00	0,00	0,00	0,00	0,00	0,00	0,00	0,00	0,00
0908	Qualità dell'aria e riduzionedell'inquinamento	0,00	0,00	0,00	0,00	0,00	0,00	0,00	0,00	0,00	0,00	0,00	0,00	0,00
0900	***Sviluppo sostenibile e tutela del territorio e dell'ambiente***	1.468.415,00	1.650.109,96	0,00	56.985,11	1.572.742,73	56.985,11	20.382,12	1.645.731,49	171.095,82	1.764.220,67	1.276.012,80	166.568,87	168.070,43
1001	Trasporto ferroviario	0,00	0,00	0,00	0,00	0,00	0,00	0,00	0,00	0,00	0,00	0,00	0,00	0,00
1002	Trasporto pubblico locale	45.000,00	43.365,04	0,00	0,00	43.365,04	0,00	0,00	73.241,61	18.167,66	61.532,70	25.302,27	18.167,66	18.167,66
1003	Trasporto per vie d'acqua	0,00	0,00	0,00	0,00	0,00	0,00	0,00	0,00	0,00	0,00	0,00	0,00	0,00
1004	Altre modalità di trasporto	0,00	0,00	0,00	0,00	0,00	0,00	0,00	0,00	0,00	0,00	0,00	0,00	0,00
1005	Viabilità e infrastrutture stradali	665.800,00	2.052.907,51	0,00	422.726,36	374.336,75	422.726,36	1.255.844,40	836.331,15	128.327,26	1.758.508,41	223.638,71	121.527,07	127.730,07
1000	***Trasporti e diritto alla mobilità***	710.800,00	2.096.272,55	0,00	422.726,36	417.701,79	422.726,36	1.255.844,40	909.572,76	146.494,92	1.820.041,11	248.940,98	139.694,73	145.897,73
1101	Sistema di protezione civile	339.000,00	391.252,00	0,00	40.161,32	301.838,68	40.161,32	49.252,00	348.000,00	0,00	351.090,68	301.838,68	0,00	0,00
1102	Interventi a seguito di calamitànaturali	0,00	0,00	0,00	0,00	0,00	0,00	0,00	0,00	1.440,65	1.440,65	0,00	1.440,65	1.440,65
1100	***Soccorso civile***	339.000,00	391.252,00	0,00	40.161,32	301.838,68	40.161,32	49.252,00	348.000,00	1.440,65	352.531,33	301.838,68	1.440,65	1.440,65
1201	Interventi per l'infanzia e i minori e per asili nido	618.750,00	722.592,00	0,00	2.100,00	706.485,41	2.100,00	14.006,59	734.919,14	35.961,60	756.453,60	623.684,56	19.265,05	19.551,05
1202	Interventi per la disabilità	170.000,00	215.500,00	0,00	0,00	198.181,60	0,00	17.318,40	248.817,77	53.002,67	268.502,67	170.472,21	45.432,03	53.002,67
1203	Interventi per gli anziani	388.100,00	557.035,00	0,00	123.804,50	413.547,70	123.804,50	19.682,80	466.678,33	111.467,30	544.697,80	307.748,83	86.847,72	86.848,14
1204	Interventi per i soggetti a rischiodi esclusione sociale	0,00	43.087,64	0,00	0,00	35.587,64	0,00	7.500,00	4.315,74	49.193,48	92.281,12	35.587,64	42.692,50	49.193,48
1205	Interventi per le famiglie	145.688,00	204.338,00	0,00	7.999,95	158.044,18	7.999,95	38.293,87	413.066,61	239.180,36	435.518,41	131.013,61	7.648,37	239.089,37
1206	Interventi per il diritto alla casa	0,00	0,00	0,00	0,00	0,00	0,00	0,00	0,00	0,00	0,00	0,00	0,00	0,00
1207	Programmazione e governo dellarete dei servizi sociosanitari e sociali	6.100,00	162.300,00	0,00	0,00	138.518,41	0,00	23.781,59	7.637,32	7.584,93	169.884,93	132.418,41	0,00	6.284,93
1208	Cooperazione e associazionismo	7.400,00	12.400,00	0,00	0,00	12.398,95	0,00	1,05	7.400,00	0,00	12.400,00	9.898,95	0,00	0,00
1209	Servizio necroscopico e cimiteriale	446.896,67	465.912,42	0,00	73.682,40	199.662,61	73.682,40	192.567,41	468.369,71	6.852,03	399.082,05	158.151,54	6.852,03	6.852,03
1200	***Diritti sociali, politiche sociali e famiglia***	1.782.934,67	2.383.165,06	0,00	207.586,85	1.862.426,50	207.586,85	313.151,71	2.351.204,62	503.242,37	2.678.820,58	1.568.975,75	208.737,70	460.821,67
1301	Servizio sanitario regionale - finanziamento ordinario corrente per la garanzia dei LEA	0,00	0,00	0,00	0,00	0,00	0,00	0,00	0,00	0,00	0,00	0,00	0,00	0,00
1302	Servizio sanitario regionale -finanziamento aggiuntivo corrente per livelli di assistenza superiori ai L	0,00	0,00	0,00	0,00	0,00	0,00	0,00	0,00	0,00	0,00	0,00	0,00	0,00
1303	Servizio sanitario regionale -finanziamento aggiuntivo corrente per la copertura dello squilibrio di bi	0,00	0,00	0,00	0,00	0,00	0,00	0,00	0,00	0,00	0,00	0,00	0,00	0,00
1304	Servizio sanitario regionale -ripiano di disavanzi sanitari relativi ad esercizi pregressi	0,00	0,00	0,00	0,00	0,00	0,00	0,00	0,00	0,00	0,00	0,00	0,00	0,00
1305	Servizio sanitario regionale -investimenti sanitari	0,00	0,00	0,00	0,00	0,00	0,00	0,00	0,00	0,00	0,00	0,00	0,00	0,00
1306	Servizio sanitario regionale - restituzione maggiori gettiti SSN	0,00	0,00	0,00	0,00	0,00	0,00	0,00	0,00	0,00	0,00	0,00	0,00	0,00
1307	Ulteriori spese in materiasanitaria	0,00	0,00	0,00	0,00	0,00	0,00	0,00	0,00	0,00	0,00	0,00	0,00	0,00
1300	***Tutela della salute***	0,00	0,00	0,00	0,00	0,00	0,00	0,00	0,00	0,00	0,00	0,00	0,00	0,00
1401	Industria, PMI e Artigianato	0,00	120.047,01	0,00	0,00	119.159,89	0,00	887,12	11.084,30	0,00	120.047,01	119.159,89	0,00	0,00
1402	Commercio - reti distributive - tutela dei consumatori	6.624,00	6.468,00	0,00	0,00	5.858,94	0,00	609,06	17.708,96	1.709,96	8.177,96	123,96	1.709,96	1.709,96
1403	Ricerca e innovazione	0,00	0,00	0,00	0,00	0,00	0,00	0,00	0,00	0,00	0,00	0,00	0,00	0,00
1404	Reti e altri servizi di pubblica utilità	0,00	0,00	0,00	0,00	0,00	0,00	0,00	0,00	0,00	0,00	0,00	0,00	0,00
1400	***Sviluppo economico e competitività***	6.624,00	126.515,01	0,00	0,00	125.018,83	0,00	1.496,18	28.793,26	1.709,96	128.224,97	119.283,85	1.709,96	1.709,96
1501	Servizi per lo sviluppo del mercato del lavoro	0,00	0,00	0,00	0,00	0,00	0,00	0,00	0,00	0,00	0,00	0,00	0,00	0,00
1502	Formazione professionale	0,00	0,00	0,00	0,00	0,00	0,00	0,00	0,00	0,00	0,00	0,00	0,00	0,00
1503	Sostegno all'occupazione	0,00	0,00	0,00	0,00	0,00	0,00	0,00	0,00	0,00	0,00	0,00	0,00	0,00
1500	***Politiche per il lavoro e la formazione professionale***	0,00	0,00	0,00	0,00	0,00	0,00	0,00	0,00	0,00	0,00	0,00	0,00	0,00
1601	Sviluppo del settore agricolo e del sistema agroalimentare	0,00	0,00	0,00	0,00	0,00	0,00	0,00	0,00	0,00	0,00	0,00	0,00	0,00
1602	Caccia e pesca	0,00	0,00	0,00	0,00	0,00	0,00	0,00	0,00	0,00	0,00	0,00	0,00	0,00
1600	***Agricoltura, politiche agroalimentari e pesca***	0,00	0,00	0,00	0,00	0,00	0,00	0,00	0,00	0,00	0,00	0,00	0,00	0,00
1701	Fonti energetiche	500,00	341.156,77	0,00	0,00	275.720,00	0,00	65.436,77	65.436,77	0,00	341.156,77	0,00	0,00	0,00
1700	***Energia e diversificazione delle fonti energetiche***	500,00	341.156,77	0,00	0,00	275.720,00	0,00	65.436,77	65.436,77	0,00	341.156,77	0,00	0,00	0,00
1801	Relazioni finanziarie con le altre autonomie territoriali	0,00	0,00	0,00	0,00	0,00	0,00	0,00	0,00	0,00	0,00	0,00	0,00	0,00
1800	***Relazioni con le altre autonomie territoriali e locali***	0,00	0,00	0,00	0,00	0,00	0,00	0,00	0,00	0,00	0,00	0,00	0,00	0,00
1901	Relazioni internazionali e Cooperazione allo sviluppo	0,00	0,00	0,00	0,00	0,00	0,00	0,00	0,00	0,00	0,00	0,00	0,00	0,00
1900	***Relazioni internazionali***	0,00	0,00	0,00	0,00	0,00	0,00	0,00	0,00	0,00	0,00	0,00	0,00	0,00
2001	Fondo di riserva	35.000,00	25.668,00	0,00	0,00	0,00	0,00	25.668,00	1.992.166,65	0,00	2.991.620,48	0,00	0,00	0,00
2002	Fondo crediti di dubbia esigibilità	929.506,35	644.683,20	0,00	0,00	0,00	0,00	644.683,20	0,00	0,00	0,00	0,00	0,00	0,00
2003	Altri fondi	22.635,48	12.885,48	0,00	0,00	0,00	0,00	12.885,48	0,00	0,00	250,00	0,00	0,00	0,00
2000	***Fondi e accantonamenti***	987.141,83	683.236,68	0,00	0,00	0,00	0,00	683.236,68	1.992.166,65	0,00	2.991.870,48	0,00	0,00	0,00

5001	Quota interessi ammortamento mutui e prestiti obbligazionari	0,00	0,00	0,00	0,00	0,00	0,00	0,00	0,00	0,00	0,00	0,00	0,00	0,00
5002	Quota capitale ammortamento mutui e prestiti obbligazionari	178.498,00	178.498,00	0,00	0,00	174.883,70	0,00	3.614,30	251.335,44	0,00	178.498,00	174.883,70	0,00	0,00
5000	***Debito pubblico***	178.498,00	178.498,00	0,00	0,00	174.883,70	0,00	3.614,30	251.335,44	0,00	178.498,00	174.883,70	0,00	0,00
6001	Restituzione anticipazioni di tesoreria	0,00	0,00	0,00	0,00	0,00	0,00	0,00	0,00	0,00	0,00	0,00	0,00	0,00
6000	***Anticipazioni finanziarie***	0,00	0,00	0,00	0,00	0,00	0,00	0,00	0,00	0,00	0,00	0,00	0,00	0,00
9901	Servizi per conto terzi - Partite di giro	1.380.200,00	1.380.200,00	0,00	0,00	910.331,66	0,00	469.868,34	2.176.775,15	484.192,39	1.864.392,39	815.263,23	123.935,49	445.277,18
9902	Anticipazioni per il finanziamento del sistema sanitario nazionale	0,00	0,00	0,00	0,00	0,00	0,00	0,00	0,00	0,00	0,00	0,00	0,00	0,00
9900	***Servizi per conto terzi***	1.380.200,00	1.380.200,00	0,00	0,00	910.331,66	0,00	469.868,34	2.176.775,15	484.192,39	1.864.392,39	815.263,23	123.935,49	445.277,18
	TOTALE USCITE	13.082.167,75	15.650.496,43	8.945,04	1.505.101,35	10.109.932,12	1.505.101,35	4.035.462,96	18.456.529,80	2.784.155,87	19.238.184,75	8.034.139,52	1.201.521,37	2.555.253,21
TOTALE U														

Denominazione Ente 1 COMUNE DI SALA BOLOGNESE
Denominazione Ente 2 CITTA' METROPOLITANA DI BOLOGNA
Anno del rendiconto 2021

	Indicatore	Definizione	**Dati manuali**	**VALORE**
3,1	Utilizzo medio Anticipazioni di tesoreria	Sommatoria degli utilizzi giornalieri delle anticipazioni nell'esercizio /(365 x max previsto dalla norma)	**Sommatoria degli utilizzi giornalieri delle anticipazioni nell'esercizio**	0
3,2	Anticipazione chiuse solo contabilmente	Anticipazione di tesoreria all'inizio dell'esercizio successivo / max previsto dalla norma	**Anticipazione di tesoreria all'inizio dell'esercizio successivo**	0
			max previsto dalla norma	0

7,5	Quota investimenti complessivi finanziati dal risparmio corrente	Margine corrente di competenza/[Impegni + relativi FPV (Macroaggregato 2.2 "Investimenti fissi lordi e acquisto di terreni" + Macroaggregato 2.3 "Contributi agli investimenti")] (9) - SOLO QUOTA DESTINATA ALLA COPERTURA DEGLI INVESTIMENTI	**Margine corrente di competenza**	59588,41
7,6	Quota investimenti complessivi finanziati dal saldo positivo delle partite finanziarie	Saldo positivo delle partite finanziarie /[Impegni + relativi FPV (Macroaggregato 2.2 "Investimenti fissi lordi e acquisto di terreni" + Macroaggregato 2.3 "Contributi agli investimenti")](9) - SOLO QUOTA DESTINATA ALLA COPERTURA DEGLI INVESTIMENTI	**Saldo positivo delle partite finanziarie**	0
7,7	Quota investimenti complessivi finanziati da debito	Accertamenti (Titolo 6"Accensione prestiti" - Categoria 6.02.02 "Anticipazioni" - Categoria 6.03.03 "Accensione prestiti a seguito di escussione di garanzie" - Accensioni di prestiti da rinegoziazioni) / [Impegni + relativi FPV (Macroaggregato 2.2 "Investimenti fissi lordi e acquisto di terreni" + Macroaggregato 2.3 "Contributi agli investimenti")] (9)	**Accensioni di prestiti da rinegoziazioni**	0

9,5	Indicatore annuale di tempestività dei pagamenti *(di cui al comma 1, dell'articolo 9, DPCM del 22 settembre 2014)*	Giorni effettivi intercorrenti tra la data di scadenza della fattura o richiesta equivalente di pagamento e la data di pagamento ai fornitori moltiplicata per l'importo dovuto, rapportata alla somma degli importi pagati nel periodo di riferimento	**Indicatore di tempestività**	-15

10,1	Incidenza estinzioni anticipate debiti finanziari	Impegni per estinzioni anticipate / Debito da finanziamento al 31 dicembre anno precedente (2)	**Impegni per estinzioni anticipate**	0
			Debito da finanziamento al 31 dicembre anno precedente	1902840,25

10,4	Indebitamento procapite (in valore assoluto)	Debito di finanziamento al 31/12 (2) / popolazione residente (al 1° gennaio dell'esercizio di riferimento o, se non disponibile, al 1° gennaio dell'ultimo anno disponibile)	**Debito di finanziamento al 31/12 anno corrente**	1727956,55

12,3	Sostenibilità patrimoniale del disavanzo	Totale disavanzo di amministrazione (3) / Patrimonio netto (1)	**Patrimonio netto**	25208234,63

13,1	Debiti riconosciuti e finanziati	Importo Debiti fuori bilancio riconosciuti e finanziati / Totale impegni titolo I e titolo II	**Importo Debiti fuori bilancio riconosciuti e finanziati**	47631,09

13,2	Debiti in corso di riconoscimento	Importo debiti fuori bilancio in corso di riconoscimento/Totale accertamento entrate dei titoli 1, 2 e 3	**Importo debiti fuori bilancio in corso di riconoscimento**	0

13,3	Debiti riconosciuti e in corso di finanziamento	importo Debiti fuori bilancio riconosciuti e in corso di finanziamento/Totale accertamento entrate dei titoli 1, 2 e 3	**Importo Debiti fuori bilancio riconosciuti e in corso di finanziamento**	0

Denominazione Ente: COMUNE DI SALA BOLOGNESE - CITTA' METROPOLITANA DI BOLOGNA

Allegato n. 2/a

PIANO DEGLI INDICATORI DI BILANCIO

Indicatori sintetici
Rendiconto esercizio 2021

TIPOLOGIA INDICATORE		DEFINIZIONE	VALORE INDICATORE 2021 (percentuale)
1	**Rigidità strutturale di bilancio**		
1,1	Incidenza spese rigide (ripiano disavanzo, personale e debito) su entrate correnti	[ripiano disavanzo a carico dell'esercizio + Impegni (Macroaggregati 1.1 "Redditi di lavoro dipendente" + pdc 1.02.01.01.000 "IRAP"– FPV entrata concernente il Macroaggregato 1.1 + FPV personale in uscita 1.1 + 1.7 "Interessi passivi" + Titolo 4 Rimborso prestiti)] /(Accertamenti primi tre titoli Entrate)	20,62%
2	**Entrate correnti**		
2,1	Incidenza degli accertamenti di parte corrente sulle previsioni iniziali di parte corrente	Totale accertamenti primi tre titoli di entrata / Stanziamenti iniziali di competenza dei primi tre titoli delle Entrate	102,80%
2,2	Incidenza degli accertamenti di parte corrente sulle previsioni definitive di parte corrente	Totale accertamenti primi tre titoli di entrata / Stanziamenti definitivi di competenza dei primi tre titoli delle Entrate	105,42%
2,3	Incidenza degli accertamenti delle entrate proprie sulle previsioni iniziali di parte corrente	Totale accertamenti (pdc E.1.01.00.00.000 "Tributi" – "Compartecipazioni di tributi" E.1.01.04.00.000 + E.3.00.00.00.000 "Entrate extratributarie") / Stanziamenti iniziali di competenza dei primi tre titoli delle Entrate	80,60%
2,4	Incidenza degli accertamenti delle entrate proprie sulle previsioni definitive di parte corrente	Totale accertamenti (pdc E.1.01.00.00.000 "Tributi" – "Compartecipazioni di tributi" E.1.01.04.00.000 + E.3.00.00.00.000 "Entrate extratributarie") / Stanziamenti definitivi di competenza dei primi tre titoli delle Entrate	82,65%
2,5	Incidenza degli incassi correnti sulle previsioni iniziali di parte corrente	Totale incassi c/competenza e c/residui dei primi tre titoli di entrata / Stanziamenti iniziali di cassa dei primi tre titoli delle Entrate	56,49%
2,6	Incidenza degli incassi correnti sulle previsioni definitive di parte corrente	Totale incassi c/competenza e c/residui primi tre titoli di entrata / Stanziamenti definitivi di cassa dei primi tre titoli delle Entrate	59,67%
2,7	Incidenza degli incassi delle entrate proprie sulle previsioni iniziali di parte corrente	Totale incassi c/competenza e c/residui (pdc E.1.01.00.00.000 "Tributi" – "Compartecipazioni di tributi" E.1.01.04.00.000 + E.3.00.00.00.000 "Entrate extratributarie") / Stanziamenti iniziali di cassa dei primi tre titoli delle Entrate	44,14%
2,8	Incidenza degli incassi delle entrate proprie sulle previsioni definitive di parte corrente	Totale incassi c/competenza e c/residui (pdc E.1.01.00.00.000 "Tributi" – "Compartecipazioni di tributi" E.1.01.04.00.000 + E.3.00.00.00.000 "Entrate extratributarie") / Stanziamenti definitivi di cassa dei primi tre titoli delle Entrate	46,63%
3	**Anticipazioni dell'Istituto tesoriere**		
3,1	Utilizzo medio Anticipazioni di tesoreria	Sommatoria degli utilizzi giornalieri delle anticipazioni nell'esercizio / (365 x max previsto dalla norma)	0,00%
3,2	Anticipazione chiuse solo contabilmente	Anticipazione di tesoreria all'inizio dell'esercizio successivo / max previsto dalla norma	0,00%
4	**Spese di personale**		

4,1	Incidenza della spesa di personale sulla spesa corrente	Impegni (Macroaggregato 1.1 "Redditi di lavoro dipendente" + pdc 1.02.01.01.000 "IRAP" + FPV personale in uscita 1.1 – FPV personale in entrata concernente il Macroaggregato 1.1) / (Impegni Spesa corrente – FCDE corrente + FPV concernente il Macroaggregato 1.1 – FPV di entrata concernente il Macroaggregato 1.1)	23,72%
4,2	Incidenza del salario accessorio ed incentivante rispetto al totale della spesa di personale Indica il peso delle componenti afferenti la contrattazione decentrata dell'ente rispetto al totale dei redditi da lavoro	Impegni (pdc 1.01.01.004 + 1.01.01.008 "indennità e altri compensi al personale a tempo indeterminato e determinato"+ pdc 1.01.01.003 + 1.01.01.007 "straordinario al personale a tempo indeterminato e determinato" + FPV in uscita concernente il Macroaggregato 1.1 – FPV di entrata concernente il Macroaggregato 1.1) / Impegni (Macroaggregato 1.1 "Redditi di lavoro dipendente" + pdc U.1.02.01.01.000 "IRAP" + FPV in uscita concernente il Macroaggregato 1.1 – FPV in entrata concernente il Macroaggregato 1.1)	9,23%
4,3	Incidenza spesa personale flessibile rispetto al totale della spesa di personale Indica come gli enti soddisfano le proprie esigenze di risorse umane, mixando le varie alternative contrattuali più rigide (personale dipendente) o meno rigide (forme di lavoro flessibile)	Impegni (pdc U.1.03.02.010.000 "Consulenze" + pdc U.1.03.02.12.000 "lavoro flessibile/LSU/Lavoro interinale" + pdc U.1.03.02.11.000 "Prestazioni professionali e specialistiche") / Impegni (Macroaggregato 1.1 "Redditi di lavoro dipendente" + pdc U.1.02.01.01.000 "IRAP" + FPV in uscita concernente il Macroaggregato 1.1 – FPV in entrata concernente il Macroaggregato 1.1)	19,69%
4,4	Spesa di personale procapite (Indicatore di equilibrio dimensionale in valore assoluto)	Impegni (Macroaggregato 1.1 "Redditi di lavoro dipendente" + pdc 1.02.01.01.000 "IRAP" + FPV personale in uscita 1.1 – FPV personale in entrata concernente il Macroaggregato 1.1) / popolazione residente al 1° gennaio (al 1° gennaio dell'esercizio di riferimento o, se non disponibile, al 1° gennaio dell'ultimo anno disponibile)	199,16
5	**Esternalizzazione dei servizi**		
5,1	Indicatore di esternalizzazione dei servizi	(pdc U.1.03.02.15.000 "Contratti di servizio pubblico" + pdc U.1.04.03.01.000 "Trasferimenti correnti a imprese controllate" + pdc U.1.04.03.02.000 "Trasferimenti correnti a altre imprese partecipate") / totale spese Titolo I	42,88%
6	**Interessi passivi**		
6,1	Incidenza degli interessi passivi sulle entrate correnti	Impegni Macroaggregato 1.7 "Interessi passivi" / Accertamenti primi tre titoli delle Entrate ("Entrate correnti")	0,68%
6,2	Incidenza degli interessi passivi sulle anticipazioni sul totale della spesa per interessi passivi	Impegni voce del pdc U.1.07.06.04.000 "Interessi passivi su anticipazioni di tesoreria" / Impegni Macroaggregato 1.7 "Interessi passivi"	0,00%
6,3	Incidenza interessi di mora sul totale della spesa per interessi passivi	Impegni voce del pdc U.1.07.06.02.000 "Interessi di mora" / Impegni Macroaggregato 1.7 "Interessi passivi"	0,00%
7	**Investimenti**		
7,1	Incidenza investimenti sul totale della spesa corrente e in conto capitale	Impegni (Macroaggregato 2.2 "Investimenti fissi lordi e acquisto di terreni" + Macroaggregato 2.3 "Contributi agli investimenti") / totale Impegni Tit. I + II	14,45%
7,2	Investimenti diretti procapite (in valore assoluto)	Impegni per Macroaggregato 2.2 "Investimenti fissi lordi e acquisto di terreni" / popolazione residente al 1° gennaio (al 1° gennaio dell'esercizio di riferimento o, se non disponibile, al 1° gennaio dell'ultimo anno disponibile)	139,51

7,3	Contributi agli investimenti procapite (in valore assoluto)	Impegni per Macroaggregato 2.3 "Contributi agli investimenti" / popolazione residente (al 1° gennaio dell'esercizio di riferimento o, se non disponibile, al 1° gennaio dell'ultimo anno disponibile)	15,15
7,4	Investimenti complessivi procapite (in valore assoluto)	Impegni per Macroaggregati 2.2 "Investimenti fissi lordi e acquisto di terreni" e 2.3 "Contributi agli investimenti" / popolazione residente (al 1° gennaio dell'esercizio di riferimento o, se non disponibile, al 1° gennaio dell'ultimo anno disponibile)	154,66
7,5	Quota investimenti complessivi finanziati dal risparmio corrente	Margine corrente di competenza/[Impegni + relativi FPV (Macroaggregato 2.2 "Investimenti fissi lordi e acquisto di terreni" + Macroaggregato 2.3 "Contributi agli investimenti")](9)	3,51%
7,6	Quota investimenti complessivi finanziati dal saldo positivo delle partite finanziarie	Saldo positivo delle partite finanziarie /[Impegni + relativi FPV (Macroaggregato 2.2 "Investimenti fissi lordi e acquisto di terreni" + Macroaggregato 2.3 "Contributi agli investimenti")](9)	0,00%
7,7	Quota investimenti complessivi finanziati da debito	Accertamenti (Titolo 6"Accensione prestiti" - Categoria 6.02.02 "Anticipazioni" - Categoria 6.03.03 "Accensione prestiti a seguito di escussione di garanzie" - Accensioni di prestiti da rinegoziazioni) / [Impegni + relativi FPV (Macroaggregato 2.2 "Investimenti fissi lordi e acquisto di terreni" + Macroaggregato 2.3 "Contributi agli investimenti")](9)	0,00%
8	**Analisi dei residui**		
8,1	Incidenza nuovi residui passivi di parte corrente su stock residui passivi correnti	Totale residui passivi titolo 1 di competenza dell'esercizio / Totale residui passivi titolo 1 al 31 dicembre	68,80%
8,2	Incidenza nuovi residui passivi in c/capitale su stock residui passivi in conto capitale al 31 dicembre	Totale residui passivi titolo 2 di competenza dell'esercizio/ Totale residui titolo 2 al 31 dicembre	49,56%
8,3	Incidenza nuovi residui passivi per incremento attività finanziarie su stock residui passivi per incremento attività finanziarie al 31 dicembre	Totale residui passivi titolo 3 di competenza dell'esercizio / Totale residui passivi titolo 3 al 31 dicembre	0,00%
8,4	Incidenza nuovi residui attivi di parte corrente su stock residui attivi di parte corrente	Totale residui attivi titoli 1,2,3 di competenza dell'esercizio / Totale residui attivi titoli 1, 2 e 3 al 31 dicembre	41,37%
8,5	Incidenza nuovi residui attivi in c/capitale su stock residui attivi in c/capitale	Totale residui attivi titolo 4 di competenza dell'esercizio / Totale residui attivi titolo 4 al 31 dicembre	32,13%
8,6	Incidenza nuovi residui attivi per riduzione di attività finanziarie su stock residui attivi per riduzione di attività finanziarie	Totale residui attivi titolo 5 di competenza dell'esercizio / Totale residui attivi titolo 5 al 31 dicembre	0,00%
9	**Smaltimento debiti non finanziari**		
9,1	Smaltimento debiti commerciali nati nell'esercizio	Pagamenti di competenza (Macroaggregati 1.3 "Acquisto di beni e servizi" + 2.2 "Investimenti fissi lordi e acquisto di terreni") / Impegni di competenza (Macroaggregati 1.3 "Acquisto di beni e servizi" + 2.2 "Investimenti fissi lordi e acquisto di terreni")	79,05%
9,2	Smaltimento debiti commerciali nati negli esercizi precedenti	Pagamenti c/residui (Macroaggregati 1.3 "Acquisto di beni e servizi" + 2.2 "Investimenti fissi lordi e acquisto di terreni") / stock residui al 1° gennaio (Macroaggregati 1.3 "Acquisto di beni e servizi" + 2.2 "Investimenti fissi lordi e acquisto di terreni")	66,82%

9,3	Smaltimento debiti verso altre amministrazioni pubbliche nati nell'esercizio	Pagamenti di competenza [Trasferimenti correnti a Amministrazioni Pubbliche (U.1.04.01.00.000) + Trasferimenti di tributi (U.1.05.00.00.000) + Fondi perequativi (U.1.06.00.00.000) + Contributi agli investimenti a Amministrazioni pubbliche (U.2.03.01.00.000) + Altri trasferimenti in conto capitale (U.2.04.01.00.000 + U.2.04.11.00.000 + U.2.04.16.00.000 + U.2.04.21.00.000)] / Impegni di competenza [Trasferimenti correnti a Amministrazioni Pubbliche (U.1.04.01.00.000) + Trasferimenti di tributi (U.1.05.00.00.000) + Fondi perequativi (U.1.06.00.00.000) + Contributi agli investimenti a Amministrazioni pubbliche (U.2.03.01.00.000) + Altri trasferimenti in conto capitale (U.2.04.01.00.000 + U.2.04.11.00.000 + U.2.04.16.00.000 + U.2.04.21.00.000)]	42,26%
9,4	Smaltimento debiti verso altre amministrazioni pubbliche nati negli esercizi precedenti	Pagamenti in c/residui [Trasferimenti correnti a Amministrazioni Pubbliche (U.1.04.01.00.000) + Trasferimenti di tributi (U.1.05.00.00.000) + Fondi perequativi (U.1.06.00.00.000) + Contributi agli investimenti a Amministrazioni pubbliche (U.2.03.01.00.000) + Altri trasferimenti in conto capitale (U.2.04.01.00.000 + U.2.04.11.00.000 + U.2.04.16.00.000 + U.2.04.21.00.000)] / stock residui al 1° gennaio [Trasferimenti correnti a Amministrazioni Pubbliche (U.1.04.01.00.000) + Trasferimenti di tributi (U.1.05.00.00.000) + Fondi perequativi (U.1.06.00.00.000) + Contributi agli investimenti a Amministrazioni pubbliche (U.2.03.01.00.000) + Altri trasferimenti in conto capitale (U.2.04.01.00.000 + U.2.04.11.00.000 + U.2.04.16.00.000 + U.2.04.21.00.000)]	11,03%
9,5	Indicatore annuale di tempestività dei pagamenti *(di cui al comma 1, dell'articolo 9, DPCM del 22 settembre 2014)*	Giorni effettivi intercorrenti tra la data di scadenza della fattura o richiesta equivalente di pagamento e la data di pagamento ai fornitori moltiplicata per l'importo dovuto, rapportata alla somma degli importi pagati nel periodo di riferimento	-15,00
10	**Debiti finanziari**		
10,1	Incidenza estinzioni anticipate debiti finanziari	Impegni per estinzioni anticipate / Debito da finanziamento al 31 dicembre anno precedente (2)	0,00%
10,2	Incidenza estinzioni ordinarie debiti finanziari	(Totale impegni Titolo 4 della spesa – Impegni estinzioni anticipate) / Debito da finanziamento al 31 dicembre anno precedente (2)	9,19%
10,3	Sostenibilità debiti finanziari	[Impegni (Totale 1.7 "Interessi passivi" – "Interessi di mora" (U.1.07.06.02.000) – "Interessi per anticipazioni prestiti" (U.1.07.06.04.000) + Titolo 4 della spesa – estinzioni anticipate) – (Accertamenti Entrate categoria E.4.02.06.00.000 "Contributi agli investimenti direttamente destinati al rimborso di prestiti da amministrazioni pubbliche") + Trasferimenti in conto capitale per assunzione di debiti dell'amministrazione da parte di amministrazioni pubbliche (E.4.03.01.00.000) + Trasferimenti in conto capitale da parte di amministrazioni pubbliche per cancellazione di debiti dell'amministrazione (E.4.03.04.00.000)] / Accertamenti titoli 1, 2 e 3	2,56%

10,4	Indebitamento procapite (in valore assoluto)	Debito di finanziamento al 31/12 (2) / popolazione residente (al 1° gennaio dell'esercizio di riferimento o, se non disponibile, al 1° gennaio dell'ultimo anno disponibile)	204,90
11	**Composizione dell'avanzo di amministrazione (4)**		
11,1	Incidenza quota libera di parte corrente nell'avanzo	Quota libera di parte corrente dell'avanzo/Avanzo di amministrazione (5)	8,85%
11,2	Incidenza quota libera in c/capitale nell'avanzo	Quota libera in conto capitale dell'avanzo/Avanzo di amministrazione (6)	0,98%
11,3	Incidenza quota accantonata nell'avanzo	Quota accantonata dell'avanzo/Avanzo di amministrazione (7)	77,49%
11,4	Incidenza quota vincolata nell'avanzo	Quota vincolata dell'avanzo/Avanzo di amministrazione (8)	12,67%
12	**Disavanzo di amministrazione**		
12,1	Quota disavanzo ripianato nell'esercizio	Disavanzo di amministrazione esercizio precedente – Disavanzo di amministrazione esercizio in corso / Totale Disavanzo esercizio precedente (3)	0,00%
12,2	Incremento del disavanzo rispetto all'esercizio precedente	Disavanzo di amministrazione esercizio in corso – Disavanzo di amministrazione esercizio precedente / Totale Disavanzo esercizio precedente (3)	0,00%
12,3	Sostenibilità patrimoniale del disavanzo	Totale disavanzo di amministrazione (3) / Patrimonio netto (1	0,00%
12,4	Sostenibilità disavanzo effettivamente a carico dell'esercizio	Disavanzo iscritto in spesa del conto del bilancio / Accertamenti dei titoli 1, 2 e 3 delle entrate	0,00%
13	**Debiti fuori bilancio**		
13,1	Debiti riconosciuti e finanziati	Importo Debiti fuori bilancio riconosciuti e finanziati / Totale impegni titolo I e titolo II	0,53%
13,2	Debiti in corso di riconoscimento	Importo debiti fuori bilancio in corso di riconoscimento/Totale accertamento entrate dei titoli 1, 2 e 3	0,00%
13,3	Debiti riconosciuti e in corso di finanziamento	importo Debiti fuori bilancio riconosciuti e in corso di finanziamento/Totale accertamento entrate dei titoli 1, 2 e 3	0,00%
14 Fondo pluriennale vincolato			
14,1	Utilizzo del FPV	(Fondo pluriennale vincolato corrente e capitale iscritto in entrata del bilancio - Quota del fondo pluriennale vincolato corrente e capitale non utilizzata nel corso dell'esercizio e rinviata agli esercizi successivi) / Fondo pluriennale vincolato corrente e capitale iscritto in entrata nel bilancio *(Per il FPV riferirsi ai valori riportati nell'allegato del rendiconto concernente il FPV, totale delle colonne a) e c)*	62,58%
15	**Partite di giro e conto terzi**		
15,1	Incidenza partite di giro e conto terzi in entrata	Totale accertamenti Entrate per conto terzi e partite di giro / Totale accertamenti primi tre titoli delle entrate *(al netto delle operazioni riguardanti la gestione della cassa vincolata)*	9,79%
15,2	Incidenza partite di giro e conto terzi in uscita	Totale impegni Uscite per conto terzi e partite di giro / Totale impegni del titolo I della spesa *(al netto delle operazioni riguardanti la gestione della cassa vincolata)*	11,79%

Denominazione Ente: COMUNE DI SALA BOLOGNESE - CITTA' METROPOLITANA DI BOLOGNA

Allegato n. 2/b

PIANO DEGLI INDICATORI DI BILANCIO

Indicatori analitici concernenti la composizione delle entrate e l'effettiva capacità di riscossione

Rendiconto esercizio 2021

Titolo Tipologia	Denominazione	**Composizione delle entrate** (valori percentuali)			**Percentuale di riscossione**				
		Previsioni iniziali competenza/ totale previsioni iniziali competenza	Previsioni definitive competenza/ totale previsioni definitive competenza	Accertamenti/ Totale Accertamenti	% di riscossione prevista nel bilancio di previsione iniziale: Previsioni iniziali cassa/ (previsioni iniziali competenza + residui)	% di riscossione prevista nelle previsioni definitive: Previsioni definitive cassa/ (previsioni definitive competenza + residui)	% di riscossione complessiva: (Riscossioni c/comp+ Riscossioni c/residui)/ (Accertamenti + residui definitivi iniziali)	% di riscossione dei crediti esigibili nell'esercizio: Riscossioni c/comp/ Accertamenti di competenza	% di riscossione dei crediti esigibili negli esercizi precedenti: Riscossioni c/residui/ residui definitivi iniziali
TITOLO 1:	**Entrate correnti di natura tributaria, contributiva e perequativa**								
10101	Tipologia 101: Imposte, tasse e proventi assimilati	36,43%	33,05%	40,10%	107,54%	97,46%	68,29%	76,90%	50,00%
10104	Tipologia 104: Compartecipazioni di tributi	0,00%	0,00%	0,00%	0,00%	0,00%	0,00%	0,00%	0,00%
10301	Tipologia 301: Fondi perequativi da Amministrazioni Centrali	7,50%	6,73%	7,99%	107,65%	100,00%	97,10%	97,00%	99,67%
10302	Tipologia 302: Fondi perequativi dalla Regione o Provincia autonoma	0,00%	0,00%	0,00%	0,00%	0,00%	0,00%	0,00%	0,00%
10000	***Totale TITOLO 1: Entrate correnti di natura tributaria, contributiva e perequativa***	43,93%	39,78%	48,09%	107,56%	97,78%	71,85%	80,24%	50,82%
TITOLO 2:	***Trasferimenti correnti***								
20101	Tipologia 101: Trasferimenti correnti da Amministrazioni pubbliche	7,52%	6,92%	9,70%	84,16%	89,43%	34,33%	60,79%	2,09%
20102	Tipologia 102: Trasferimenti correnti da Famiglie	0,00%	0,00%	0,00%	0,00%	0,00%	0,00%	0,00%	0,00%
20103	Tipologia 103: Trasferimenti correnti da Imprese	0,00%	0,03%	0,03%	0,00%	100,00%	100,00%	100,00%	0,00%
20104	Tipologia 104: Trasferimenti correnti da Istituzioni Sociali Private	0,00%	0,01%	0,06%	0,00%	100,00%	100,00%	100,00%	0,00%
20105	Tipologia 105: Trasferimenti correnti dall'Unione europea e dal Resto del Mondo	0,00%	0,00%	0,00%	0,00%	0,00%	0,00%	0,00%	0,00%
20000	***Totale TITOLO 2: Trasferimenti correnti***	7,52%	6,96%	9,80%	84,16%	89,46%	34,69%	61,17%	2,09%
TITOLO 3:	***Entrate extratributarie***								
30100	Tipologia 100: Vendita di beni e servizi e proventi derivanti dalla gestione dei beni	9,43%	9,53%	11,07%	110,01%	102,71%	54,95%	57,53%	49,40%
30200	Tipologia 200: Proventi derivanti dall'attività di controllo e repressione delle irregolarità e degli illeciti	10,75%	5,99%	10,00%	100,00%	25,35%	0,01%	0,03%	0,00%
30300	Tipologia 300: Interessi attivi	0,00%	0,00%	0,00%	91,37%	101,15%	100,00%	100,00%	100,00%
30400	Tipologia 400: Altre entrate da redditi di capitale	1,05%	0,83%	0,97%	100,00%	100,00%	100,00%	100,00%	0,00%
30500	Tipologia 500: Rimborsi e altre entrate correnti	1,89%	2,64%	2,43%	98,69%	86,82%	15,58%	16,01%	15,09%
30000	***Totale titolo 3 : Entrate extratributarie***	23,13%	19,01%	24,48%	104,80%	58,26%	20,12%	31,61%	10,16%
TITTOLO 4 :	***Entrate in conto capitale***								

Denominazione Ente: COMUNE DI SALA BOLOGNESE - CITTA' METROPOLITANA DI BOLOGNA

Allegato n. 2/b

PIANO DEGLI INDICATORI DI BILANCIO

Indicatori analitici concernenti la composizione delle entrate e l'effettiva capacità di riscossione

Rendiconto esercizio 2021

Titolo Tipologia	Denominazione	**Composizione delle entrate** (valori percentuali)			**Percentuale di riscossione**				
		Previsioni iniziali competenza/ totale previsioni iniziali competenza	Previsioni definitive competenza/ totale previsioni definitive competenza	Accertamenti/ Totale Accertamenti	% di riscossione prevista nel bilancio di previsione iniziale: Previsioni iniziali cassa/ (previsioni iniziali competenza + residui)	% di riscossione prevista nelle previsioni definitive: Previsioni definitive cassa/ (previsioni definitive competenza + residui)	% di riscossione complessiva: (Riscossioni c/comp+ Riscossioni c/residui)/ (Accertamenti + residui definitivi iniziali)	% di riscossione dei crediti esigibili nell'esercizio: Riscossioni c/comp/ Accertamenti di competenza	% di riscossione dei crediti esigibili negli esercizi precedenti: Riscossioni c/residui/ residui definitivi iniziali
40100	Tipologia 100: Tributi in conto capitale	0,33%	0,30%	1,95%	100,00%	100,00%	100,00%	100,00%	0,00%
40200	Tipologia 200: Contributi agli investimenti	0,82%	3,22%	3,38%	77,28%	100,00%	38,17%	42,04%	34,68%
40300	Tipologia 300: Altri trasferimenti in conto capitale	0,10%	0,09%	0,00%	100,00%	100,00%	0,00%	0,00%	0,00%
40400	Tipologia 400: Entrate da alienazione di beni materiali e immateriali	4,96%	4,49%	0,58%	98,17%	100,00%	100,00%	100,00%	100,00%
40500	Tipologia 500: Altre entrate in conto capitale	5,19%	13,49%	3,66%	100,00%	100,00%	68,35%	100,00%	0,00%
40000	***Totale TITOLO 4: Entrate in conto capitale***	11,41%	21,58%	9,57%	93,54%	100,00%	59,65%	79,54%	25,22%
TITOLO 5:	***Entrate da riduzione di attività finanziarie***								
50100	Tipologia 100: Alienazione di attività finanziarie	0,00%	0,00%	0,00%	0,00%	0,00%	0,00%	0,00%	0,00%
50200	Tipologia 200: Riscossione crediti di breve termine	0,00%	0,00%	0,00%	0,00%	0,00%	0,00%	0,00%	0,00%
50300	Tipologia 300: Riscossione crediti di medio-lungo termine	0,00%	0,00%	0,00%	0,00%	0,00%	0,00%	0,00%	0,00%
50400	Tipologia 400: Altre entrate per riduzione di attività finanziarie	1,32%	1,19%	0,00%	70,71%	100,00%	73,04%	0,00%	73,04%
50000	***Totale TITOLO 5: Entrate da riduzione di attività finanziarie***	1,32%	1,19%	0,00%	70,71%	100,00%	73,04%	0,00%	73,04%
TITOLO 6:	***Accensione prestiti***								
60100	Tipologia 100: Emissione di titoli obbligazionari	0,00%	0,00%	0,00%	0,00%	0,00%	0,00%	0,00%	0,00%
60200	Tipologia 200: Accensione prestiti a breve termine	0,00%	0,00%	0,00%	0,00%	0,00%	0,00%	0,00%	0,00%
60300	Tipologia 300: Accensione mutui e altri finanziamenti a medio lungo termine	1,32%	1,19%	0,00%	108,12%	100,00%	100,00%	0,00%	100,00%
60400	Tipologia 400: Altre forme di indebitamento	0,00%	0,00%	0,00%	0,00%	0,00%	0,00%	0,00%	0,00%
60000	***Totale TITOLO 6: Accensione prestiti***	1,32%	1,19%	0,00%	108,12%	100,00%	100,00%	0,00%	100,00%
TITOLO 7:	***Anticipazioni da istituto tesoriere/cassiere***								
70100	Tipologia 100: Anticipazioni da istituto tesoriere/cassiere	0,00%	0,00%	0,00%	0,00%	0,00%	0,00%	0,00%	0,00%
70000	***Totale TITOLO 7: Anticipazioni da istituto tesoriere/cassiere***	0,00%	0,00%	0,00%	0,00%	0,00%	0,00%	0,00%	0,00%

Denominazione Ente: COMUNE DI SALA BOLOGNESE - CITTA' METROPOLITANA DI BOLOGNA

Allegato n. 2/b

PIANO DEGLI INDICATORI DI BILANCIO

Indicatori analitici concernenti la composizione delle entrate e l'effettiva capacità di riscossione

Rendiconto esercizio 2021

Titolo Tipologia	Denominazione	**Composizione delle entrate** (valori percentuali)			**Percentuale di riscossione**				
		Previsioni iniziali competenza/ totale previsioni iniziali competenza	Previsioni definitive competenza/ totale previsioni definitive competenza	Accertamenti/ Totale Accertamenti	% di riscossione prevista nel bilancio di previsione iniziale: Previsioni iniziali cassa/ (previsioni iniziali competenza + residui)	% di riscossione prevista nelle previsioni definitive: Previsioni definitive cassa/ (previsioni definitive competenza + residui)	% di riscossione complessiva: (Riscossioni c/comp+ Riscossioni c/residui)/ (Accertamenti + residui definitivi iniziali)	% di riscossione dei crediti esigibili nell'esercizio: Riscossioni c/comp/ Accertamenti di competenza	% di riscossione dei crediti esigibili negli esercizi precedenti: Riscossioni c/residui/ residui definitivi iniziali
TITOLO 9:	***Entrate per conto terzi e partite di giro***								
90100	Tipologia 100: Entrate per partite di giro	10,68%	9,65%	7,91%	124,12%	100,00%	99,98%	99,98%	0,00%
90200	Tipologia 200: Entrate per conto terzi	0,70%	0,64%	0,15%	139,49%	140,03%	79,06%	82,10%	44,53%
90000	***Totale TITOLO 9: Entrate per conto terzi e partite di giro***	11,38%	10,29%	8,06%	125,44%	102,51%	99,56%	99,65%	44,53%
TOTALE ENTRATE		100,00%	100,00%	100,00%	103,79%	86,86%	51,85%	67,97%	26,82%

Denominazione Ente: COMUNE DI SALA BOLOGNESE - CITTA' METROPOLITANA DI BOLOGNA

Allegato n. 2/c

Piano degli indicatori di bilancio

Indicatori analitici concernenti la composizione delle spese per missioni e programmi

Rendiconto esercizio 2021

MISSIONI E PROGRAMMI			COMPOSIZIONE DELLE SPESE PER MISSIONI E PROGRAMMI (dati percentuali)						
			Previsioni iniziali		Previsioni defintive		Dati di rendiconto		
			Incidenza Missioni/Programmi: Previsioni stanziamento/ totale previsioni missioni	di cui Incidenza FPV: Previsioni stanziamento FPV/ Previsione FPV totale	Incidenza Missioni/Programmi: Previsioni stanziamento/ totale previsioni missioni	di cui Incidenza FPV: Previsioni stanziamento FPV/ Previsione FPV totale	Incidenza Missione programma: (Impegni + FPV)/(Totale impegni + Totale FPV)	di cui incidenza FPV: FPV / Totale FPV	di cui incidenza economie di spesa: Economie di competenza/ Totale Economie di competenza
Missione 01 Servizi istituzionali, generali e di gestione	**01**	**Organi istituzionali**	0,99%	0,00%	0,80%	0,00%	1,06%	0,00%	0,06%
	02	**Segreteria generale**	1,63%	0,00%	1,64%	0,00%	1,92%	0,00%	0,83%
	03	**Gestione economica, finanziaria, programmazione, provveditorato**	3,03%	0,00%	2,66%	0,00%	2,18%	0,00%	4,02%
	04	**Gestione delle entrate tributarie e servizi fiscali**	1,12%	0,00%	1,20%	1,68%	1,48%	1,68%	0,39%
	05	**Gestione dei beni demaniali e patrimoniali**	3,61%	0,00%	5,53%	39,30%	6,60%	39,30%	2,46%
	06	**Ufficio tecnico**	1,73%	0,00%	1,75%	0,20%	2,19%	0,20%	0,49%
	07	**Elezioni e consultazioni popolari - Anagrafe e stato civile**	1,21%	0,00%	1,06%	0,00%	1,38%	0,00%	0,14%
	08	**Statistica e sistemi informativi**	0,23%	0,00%	0,53%	0,48%	0,64%	0,48%	0,24%
	09	**Assistenza tecnico-amministrativa agli enti locali**	0,00%	0,00%	0,00%	0,00%	0,00%	0,00%	0,00%
	10	**Risorse umane**	2,63%	0,00%	2,26%	3,80%	2,91%	3,80%	0,41%
	11	**Altri servizi generali**	3,58%	0,00%	3,04%	0,74%	3,40%	0,74%	2,00%
	TOTALE Missione 01 Servizi istituzionali, generali e di gestione		19,75%	0,00%	20,48%	46,19%	23,75%	46,19%	11,06%
Missione 02 Giustizia	**01**	**Uffici giudiziari**	0,00%	0,00%	0,00%	0,00%	0,00%	0,00%	0,00%
	02	**Casa circondariale e altri servizi**	0,00%	0,00%	0,00%	0,00%	0,00%	0,00%	0,00%
	TOTALE Missione 02 Giustizia		0,00%	0,00%	0,00%	0,00%	0,00%	0,00%	0,00%
Missione 03 Ordine pubblico e sicurezzaa	**01**	**Polizia locale e amministrativa**	7,99%	0,00%	3,27%	0,67%	3,64%	0,67%	2,19%
	02	**Sistema integrato di sicurezza urbana**	0,08%	0,00%	0,06%	0,00%	0,00%	0,00%	0,25%
	TOTALE MISSIONE 03 Ordine pubblico e sicurezza		8,06%	0,00%	3,33%	0,67%	3,64%	0,67%	2,44%
Missione 04 Istruzione e diritto allo studio	**01**	**Istruzione prescolastica**	2,91%	0,00%	2,57%	0,11%	0,76%	0,11%	7,79%
	02	**Altri ordini di istruzione non universitaria**	2,79%	0,00%	2,28%	0,26%	2,75%	0,26%	0,92%
	04	**Istruzione universitaria**	0,00%	0,00%	0,00%	0,00%	0,00%	0,00%	0,00%
	05	**Istruzione tecnica superiore**	0,00%	0,00%	0,00%	0,00%	0,00%	0,00%	0,00%
	06	**Servizi ausiliari all'istruzione**	6,85%	0,00%	5,97%	0,00%	7,77%	0,00%	0,77%
	07	**Diritto allo studio**	0,00%	0,00%	0,00%	0,00%	0,00%	0,00%	0,00%
	TOTALE MISSIONE 04 Istruzione e diritto allo studio		12,54%	0,00%	10,81%	0,36%	11,28%	0,36%	9,48%

Denominazione Ente: COMUNE DI SALA BOLOGNESE - CITTA' METROPOLITANA DI BOLOGNA

Allegato n. 2/c

Piano degli indicatori di bilancio

Indicatori analitici concernenti la composizione delle spese per missioni e programmi

Rendiconto esercizio 2021

MISSIONI E PROGRAMMI			COMPOSIZIONE DELLE SPESE PER MISSIONI E PROGRAMMI (dati percentuali)						
			Previsioni iniziali		Previsioni defintive		Dati di rendiconto		
			Incidenza Missioni/Programmi: Previsioni stanziamento/ totale previsioni missioni	di cui Incidenza FPV: Previsioni stanziamento FPV/ Previsione FPV totale	Incidenza Missioni/Programmi: Previsioni stanziamento/ totale previsioni missioni	di cui Incidenza FPV: Previsioni stanziamento FPV/ Previsione FPV totale	Incidenza Missione programma: (Impegni + FPV)/(Totale impegni + Totale FPV)	di cui incidenza FPV: FPV / Totale FPV	di cui incidenza economie di spesa: Economie di competenza/ Totale Economie di competenza
Missione 05 Tutela e valorizzazione dei beni e delle attività culturali	**01**	**Valorizzazione dei beni di interesse storico**	0,00%	0,00%	0,00%	0,00%	0,00%	0,00%	0,00%
	02	**Attività culturali e interventi diversi nel settore culturale**	1,36%	0,00%	1,12%	0,00%	1,33%	0,00%	0,53%
	Totale Missione 05 Tutela e valorizzazione dei beni e attività culturali		1,36%	0,00%	1,12%	0,00%	1,33%	0,00%	0,53%
Missione 06 Politiche giovanili sport e tempo libero	**01**	**Sport e tempo libero**	3,55%	0,00%	3,00%	0,00%	2,27%	0,00%	5,08%
	02	**Giovani**	0,00%	0,00%	0,00%	0,00%	0,00%	0,00%	0,00%
	Totale Missione 06 Politiche giovanili sport e tempo libero		3,55%	0,00%	3,00%	0,00%	2,27%	0,00%	5,08%
Missione 07 Turismo	**01**	**Sviluppo e la valorizzazione del turismo**	0,00%	0,00%	0,03%	0,00%	0,03%	0,00%	0,00%
	Totale Missione 07 Turismo		0,00%	0,00%	0,03%	0,00%	0,03%	0,00%	0,00%
Totale Missione 08 Assetto del territorio ed edilizia abitativa	**01**	**Urbanistica e assetto del territorio**	2,34%	100,00%	2,09%	4,44%	2,65%	4,44%	0,49%
	02	**Edilizia residenziale pubblica e locale e piani di edilizia economico-popolare**	0,00%	0,00%	0,16%	0,00%	0,22%	0,00%	0,00%
	Totale Missione 08 Assetto del territorio ed edilizia abitativa		2,34%	100,00%	2,26%	4,44%	2,87%	4,44%	0,49%
Missione 09 Sviluppo sostenibile e tutela del territorio e dell'ambiente	**01**	**Difesa del suolo**	0,00%	0,00%	0,00%	0,00%	0,00%	0,00%	0,00%
	02	**Tutela, valorizzazione e recupero ambientale**	1,31%	0,00%	1,31%	0,60%	1,63%	0,60%	0,39%
	03	**Rifiuti**	9,47%	0,00%	8,85%	0,00%	11,91%	0,00%	0,03%
	04	**Servizio idrico integrato**	0,45%	0,00%	0,38%	3,19%	0,49%	3,19%	0,09%
	05	**Aree protette, parchi naturali, protezione naturalistica e forestazione**	0,00%	0,00%	0,00%	0,00%	0,00%	0,00%	0,00%
	06	**Tutela e valorizzazione delle risorse idriche**	0,00%	0,00%	0,00%	0,00%	0,00%	0,00%	0,00%
	07	**Sviluppo sostenibile territorio montano piccoli Comuni**	0,00%	0,00%	0,00%	0,00%	0,00%	0,00%	0,00%
	08	**Qualità dell'aria e riduzione dell'inquinamento**	0,00%	0,00%	0,00%	0,00%	0,00%	0,00%	0,00%

Denominazione Ente: COMUNE DI SALA BOLOGNESE - CITTA' METROPOLITANA DI BOLOGNA

Allegato n. 2/c

Piano degli indicatori di bilancio

Indicatori analitici concernenti la composizione delle spese per missioni e programmi

Rendiconto esercizio 2021

MISSIONI E PROGRAMMI			COMPOSIZIONE DELLE SPESE PER MISSIONI E PROGRAMMI (dati percentuali)						
			Previsioni iniziali		Previsioni defintive		Dati di rendiconto		
			Incidenza Missioni/Programmi: Previsioni stanziamento/ totale previsioni missioni	di cui Incidenza FPV: Previsioni stanziamento FPV/ Previsione FPV totale	Incidenza Missioni/Programmi: Previsioni stanziamento/ totale previsioni missioni	di cui Incidenza FPV: Previsioni stanziamento FPV/ Previsione FPV totale	Incidenza Missione programma: (Impegni + FPV)/(Totale impegni + Totale FPV)	di cui incidenza FPV: FPV / Totale FPV	di cui incidenza economie di spesa: Economie di competenza/ Totale Economie di competenza
	Totale Missione 09 Sviluppo sostenibile e tutela del territorio e dell'ambiente		11,22%	0,00%	10,54%	3,79%	14,03%	3,79%	0,51%
Missione 10 Trasporti e diritto alla mobilità	**01**	**Trasporto ferroviario**	0,00%	0,00%	0,00%	0,00%	0,00%	0,00%	0,00%
	02	**Trasporto pubblico locale**	0,34%	0,00%	0,28%	0,00%	0,37%	0,00%	0,00%
	03	**Trasporto per vie d'acqua**	0,00%	0,00%	0,00%	0,00%	0,00%	0,00%	0,00%
	04	**Altre modalità di trasporto**	0,00%	0,00%	0,00%	0,00%	0,00%	0,00%	0,00%
	05	**Viabilità e infrastrutture stradali**	5,09%	0,00%	13,12%	28,09%	6,86%	28,09%	31,12%
	Totale Missione 10 Trasporti e diritto alla mobilità		5,43%	0,00%	13,39%	28,09%	7,24%	28,09%	31,12%
Missione 11 Soccorso civile	**01**	**Sistema di protezione civile**	2,59%	0,00%	2,50%	2,67%	2,94%	2,67%	1,22%
	02	**Interventi a seguito di calamità naturali**	0,00%	0,00%	0,00%	0,00%	0,00%	0,00%	0,00%
	Totale Missione 11 Soccorso civile		2,59%	0,00%	2,50%	2,67%	2,94%	2,67%	1,22%
Missione 12 Diritti sociali, politiche sociali e famiglia	**01**	**Interventi per l'infanzia e i minori e per asili nido**	4,73%	0,00%	4,62%	0,14%	6,10%	0,14%	0,35%
	02	**Interventi per la disabilità**	1,30%	0,00%	1,38%	0,00%	1,71%	0,00%	0,43%
	03	**Interventi per gli anziani**	2,97%	0,00%	3,56%	8,23%	4,63%	8,23%	0,49%
	04	**Interventi per i soggetti a rischio di esclusione sociale**	0,00%	0,00%	0,28%	0,00%	0,31%	0,00%	0,19%
	05	**Interventi per le famiglie**	1,11%	0,00%	1,31%	0,53%	1,43%	0,53%	0,95%
	06	**Interventi per il diritto alla casa**	0,00%	0,00%	0,00%	0,00%	0,00%	0,00%	0,00%
	07	**Programmazione e governo della rete dei servizi sociosanitari e sociali**	0,05%	0,00%	1,04%	0,00%	1,19%	0,00%	0,59%
	08	**Cooperazione e associazionismo**	0,06%	0,00%	0,08%	0,00%	0,11%	0,00%	0,00%
	09	**Servizio necroscopico e cimiteriale**	3,42%	0,00%	2,98%	4,90%	2,35%	4,90%	4,77%
	Totale Missione 12 Diritti sociali, politiche sociali e famiglia		13,63%	0,00%	15,23%	13,79%	17,82%	13,79%	7,76%

Denominazione Ente: COMUNE DI SALA BOLOGNESE - CITTA' METROPOLITANA DI BOLOGNA

Allegato n. 2/c

Piano degli indicatori di bilancio

Indicatori analitici concernenti la composizione delle spese per missioni e programmi

Rendiconto esercizio 2021

MISSIONI E PROGRAMMI			COMPOSIZIONE DELLE SPESE PER MISSIONI E PROGRAMMI (dati percentuali)						
			Previsioni iniziali		Previsioni defintive		Dati di rendiconto		
			Incidenza Missioni/Programmi: Previsioni stanziamento/ totale previsioni missioni	di cui Incidenza FPV: Previsioni stanziamento FPV/ Previsione FPV totale	Incidenza Missioni/Programmi: Previsioni stanziamento/ totale previsioni missioni	di cui Incidenza FPV: Previsioni stanziamento FPV/ Previsione FPV totale	Incidenza Missione programma: (Impegni + FPV)/(Totale impegni + Totale FPV)	di cui incidenza FPV: FPV / Totale FPV	di cui incidenza economie di spesa: Economie di competenza/ Totale Economie di competenza
Missione 13 Tutela della salute	**01**	**Servizio sanitario regionale - finanziamento ordinario corrente per la garanzia dei LEA**	0,00%	0,00%	0,00%	0,00%	0,00%	0,00%	0,00%
	02	**Servizio sanitario regionale - finanziamento aggiuntivo corrente per livelli di assistenza superiori ai LEA**	0,00%	0,00%	0,00%	0,00%	0,00%	0,00%	0,00%
	03	**Servizio sanitario regionale - finanziamento aggiuntivo corrente per la copertura dello squilibrio di bilancio corrente**	0,00%	0,00%	0,00%	0,00%	0,00%	0,00%	0,00%
	04	**Servizio sanitario regionale - ripiano di disavanzi sanitari relativi ad esercizi pregressi**	0,00%	0,00%	0,00%	0,00%	0,00%	0,00%	0,00%
	05	**Servizio sanitario regionale - investimenti sanitari**	0,00%	0,00%	0,00%	0,00%	0,00%	0,00%	0,00%
	06	**Servizio sanitario regionale - restituzione maggiori gettiti SSN**	0,00%	0,00%	0,00%	0,00%	0,00%	0,00%	0,00%
	07	**Ulteriori spese in materia sanitaria**	0,00%	0,00%	0,00%	0,00%	0,00%	0,00%	0,00%
	Totale Missione 13 Tutela della salute		0,00%	0,00%	0,00%	0,00%	0,00%	0,00%	0,00%
Missione 14 Sviluppo economico e competitività	**01**	**Industria, PMI e Artigianato**	0,00%	0,00%	0,77%	0,00%	1,03%	0,00%	0,02%
	02	**Commercio - reti distributive - tutela dei consumatori**	0,05%	0,00%	0,04%	0,00%	0,05%	0,00%	0,02%
	03	**Ricerca e innovazione**	0,00%	0,00%	0,00%	0,00%	0,00%	0,00%	0,00%
	04	**Reti e altri servizi di pubblica utilità**	0,00%	0,00%	0,00%	0,00%	0,00%	0,00%	0,00%
	Totale Missione 14 Sviluppo economico e competitività		0,05%	0,00%	0,81%	0,00%	1,08%	0,00%	0,04%
Missione 15 Politiche per il lavoro e la	**01**	**Servizi per lo sviluppo del mercato del lavoro**	0,00%	0,00%	0,00%	0,00%	0,00%	0,00%	0,00%
	02	**Formazione professionale**	0,00%	0,00%	0,00%	0,00%	0,00%	0,00%	0,00%

Denominazione Ente: COMUNE DI SALA BOLOGNESE - CITTA' METROPOLITANA DI BOLOGNA

Allegato n. 2/c

Piano degli indicatori di bilancio

Indicatori analitici concernenti la composizione delle spese per missioni e programmi

Rendiconto esercizio 2021

MISSIONI E PROGRAMMI			COMPOSIZIONE DELLE SPESE PER MISSIONI E PROGRAMMI (dati percentuali)						
			Previsioni iniziali		Previsioni defintive		Dati di rendiconto		
			Incidenza Missioni/Programmi: Previsioni stanziamento/ totale previsioni missioni	di cui Incidenza FPV: Previsioni stanziamento FPV/ Previsione FPV totale	Incidenza Missioni/Programmi: Previsioni stanziamento/ totale previsioni missioni	di cui Incidenza FPV: Previsioni stanziamento FPV/ Previsione FPV totale	Incidenza Missione programma: (Impegni + FPV)/(Totale impegni + Totale FPV)	di cui incidenza FPV: FPV / Totale FPV	di cui incidenza economie di spesa: Economie di competenza/ Totale Economie di competenza
formazione professionale	**03**	**gno all'occupazione**	0,00%	0,00%	0,00%	0,00%	0,00%	0,00%	0,00%
	Totale Missione 15 Politiche per il lavoro e la formazione professionale		0,00%	0,00%	0,00%	0,00%	0,00%	0,00%	0,00%
Missione 16 Agricoltura, politiche agroalimentari e pesca	**01**	**Sviluppo del settore agricolo e del sistema agroalimentare**	0,00%	0,00%	0,00%	0,00%	0,00%	0,00%	0,00%
	02	**Caccia e pesca**	0,00%	0,00%	0,00%	0,00%	0,00%	0,00%	0,00%
	Totale Missione 16 Agricoltura, politiche agroalimentari e pesca		0,00%	0,00%	0,00%	0,00%	0,00%	0,00%	0,00%
Missione 17 Energia e diversificazione delle fonti energetiche	**01**	**Fonti energetiche**	0,00%	0,00%	2,18%	0,00%	2,37%	0,00%	1,62%
	Totale Missione 17 Energia e diversificazione delle fonti energetiche		0,00%	0,00%	2,18%	0,00%	2,37%	0,00%	1,62%
Missione 18 Relazioni con le altre autonomie territoriali e locali	**01**	**Relazioni finanziarie con le altre autonomie territoriali**	0,00%	0,00%	0,00%	0,00%	0,00%	0,00%	0,00%
	Totale Missione 18 Relazioni con le altre autonomie territoriali e locali		0,00%	0,00%	0,00%	0,00%	0,00%	0,00%	0,00%
Missione 19 Relazioni internazionali	**01**	**Relazioni internazionali e Cooperazione allo sviluppo**	0,00%	0,00%	0,00%	0,00%	0,00%	0,00%	0,00%
	Totale Missione 19 Relazioni internazionali		0,00%	0,00%	0,00%	0,00%	0,00%	0,00%	0,00%
Missione 20 Fondi e accantonamenti	**01**	**Fondo di riserva**	0,27%	0,00%	0,16%	0,00%	0,00%	0,00%	0,64%
	02	**Fondo crediti di dubbia esigibilità**	7,11%	0,00%	4,12%	0,00%	0,00%	0,00%	15,98%
	03	**Altri fondi**	0,17%	0,00%	0,08%	0,00%	0,00%	0,00%	0,32%
	Totale Missione 20 Fondi e accantonamenti		7,55%	0,00%	4,37%	0,00%	0,00%	0,00%	16,93%
Missione 50 Debito pubblico	**01**	**Quota interessi ammortamento mutui e prestiti obbligazionari**	0,00%	0,00%	0,00%	0,00%	0,00%	0,00%	0,00%
	02	**Quota capitale ammortamento mutui e prestiti obbligazionari**	1,36%	0,00%	1,14%	0,00%	1,51%	0,00%	0,09%

Denominazione Ente: COMUNE DI SALA BOLOGNESE - CITTA' METROPOLITANA DI BOLOGNA

Allegato n. 2/c

Piano degli indicatori di bilancio

Indicatori analitici concernenti la composizione delle spese per missioni e programmi

Rendiconto esercizio 2021

MISSIONI E PROGRAMMI			COMPOSIZIONE DELLE SPESE PER MISSIONI E PROGRAMMI (dati percentuali)						
			Previsioni iniziali		Previsioni defintive		Dati di rendiconto		
			Incidenza Missioni/Programmi: Previsioni stanziamento/ totale previsioni missioni	di cui Incidenza FPV: Previsioni stanziamento FPV/ Previsione FPV totale	Incidenza Missioni/Programmi: Previsioni stanziamento/ totale previsioni missioni	di cui Incidenza FPV: Previsioni stanziamento FPV/ Previsione FPV totale	Incidenza Missione programma: (Impegni + FPV)/(Totale impegni + Totale FPV)	di cui incidenza FPV: FPV / Totale FPV	di cui incidenza economie di spesa: Economie di competenza/ Totale Economie di competenza
	Totale Missione 50 Debito pubblico		1,36%	0,00%	1,14%	0,00%	1,51%	0,00%	0,09%
Missione 60 Anticipazioni finanziarie	**01**	**Restituzione anticipazioni di tesoreria**	0,00%	0,00%	0,00%	0,00%	0,00%	0,00%	0,00%
	Totale Missione 60 Anticipazioni finanziarie		0,00%	0,00%	0,00%	0,00%	0,00%	0,00%	0,00%
Missione 99 Servizi per conto terzi	**01**	**Servizi per conto terzi - Partite di giro**	10,55%	0,00%	8,82%	0,00%	7,84%	0,00%	11,64%
	02	**Anticipazioni per il finanziamento del sistema sanitario nazionale**	0,00%	0,00%	0,00%	0,00%	0,00%	0,00%	0,00%
	Totale Missione 99 Servizi per conto terzi		10,55%	0,00%	8,82%	0,00%	7,84%	0,00%	11,64%

Denominazione Ente: COMUNE DI SALA BOLOGNESE - CITTA' METROPOLITANA DI BOLOGNA

Allegato n. 2/d

Piano degli indicatori di bilancio

Indicatori analitici concernenti la capacità di pagare le spese per missioni e programmi

Rendiconto esercizio 2021

MISSIONI E PROGRAMMI			CAPACITA' DI PAGARE SPESE NEL CORSO DELL'ESERCIZIO 2021 (dati percentuali)				
			Capacità di pagamento nel bilancio di previsione iniziale: Previsioni iniziali cassa/ (residui +previsioni iniziali competenza- FPV)	**Capacità di pagamento nelle previsioni definitive:** Previsioni definitive cassa/ (residui +previsioni definitive competenza- FPV)	**Capacità di pagamento a consuntivo:** (Pagam. c/comp+ Pagam. c/residui)/ (Impegni + residui definitivi iniziali)	**Capacità di pagamento delle spese nell'esercizio:** Pagam. c/comp/ Impegni	**Capacità di pagamento delle spese esigibili negli esercizi precedenti:** Pagam. c/residui / residui definitivi iniziali
Missione 01 Servizi istituzionali, generali e di gestione	**01**	**Organi istituzionali**	118,76%	100,00%	49,78%	64,32%	4,10%
	02	**Segreteria generale**	126,27%	100,00%	88,41%	87,71%	92,98%
	03	**Gestione economica, finanziaria, programmazione, provveditorato**	115,52%	100,00%	90,04%	90,95%	81,34%
	04	**Gestione delle entrate tributarie e servizi fiscali**	120,88%	100,00%	89,97%	94,50%	41,45%
	05	**Gestione dei beni demaniali e patrimoniali**	171,15%	100,00%	41,23%	35,57%	88,88%
	06	**Ufficio tecnico**	113,98%	100,00%	85,67%	85,13%	90,03%
	07	**Elezioni e consultazioni popolari - Anagrafe e stato civile**	115,97%	100,00%	95,50%	95,27%	100,00%
	08	**Statistica e sistemi informativi**	152,77%	100,00%	82,82%	69,80%	94,32%
	09	**Assistenza tecnico-amministrativa agli enti locali**	0,00%	0,00%	0,00%	0,00%	0,00%
	10	**Risorse umane**	102,91%	100,00%	44,16%	48,61%	32,87%
	11	**Altri servizi generali**	101,93%	100,00%	62,20%	65,64%	56,34%
	TOTALE Missione 01 Servizi istituzionali, generali e di gestione		121,35%	100,00%	70,13%	73,07%	59,77%
Missione 02 Giustizia	**01**	**Uffici giudiziari**	0,00%	0,00%	0,00%	0,00%	0,00%
	02	**Casa circondariale e altri servizi**	0,00%	0,00%	0,00%	0,00%	0,00%
	TOTALE Missione 02 Giustizia		0,00%	0,00%	0,00%	0,00%	0,00%
Missione 03 Ordine pubblico e sicurezzaa	**01**	**Polizia locale e amministrativa**	102,03%	100,00%	29,14%	66,46%	0,00%
	02	**Sistema integrato di sicurezza urbana**	100,00%	100,00%	0,00%	0,00%	0,00%
	TOTALE MISSIONE 03 Ordine pubblico e sicurezza		102,02%	100,00%	29,14%	66,46%	0,00%
Missione 04 Istruzione e diritto allo studio	**01**	**Istruzione prescolastica**	99,07%	100,00%	68,99%	65,84%	100,00%
	02	**Altri ordini di istruzione non universitaria**	109,92%	100,00%	82,07%	79,96%	96,80%
	04	**Istruzione universitaria**	0,00%	0,00%	0,00%	0,00%	0,00%
	05	**Istruzione tecnica superiore**	0,00%	0,00%	0,00%	0,00%	0,00%
	06	**Servizi ausiliari all'istruzione**	112,92%	100,00%	89,79%	89,40%	93,36%
	07	**Diritto allo studio**	0,00%	0,00%	0,00%	0,00%	0,00%
	TOTALE MISSIONE 04 Istruzione e diritto allo studio		109,28%	100,00%	86,52%	85,56%	94,76%
	01	**Valorizzazione dei beni di interesse storico**	0,00%	0,00%	0,00%	0,00%	0,00%

Denominazione Ente: COMUNE DI SALA BOLOGNESE - CITTA' METROPOLITANA DI BOLOGNA

Allegato n. 2/d

Piano degli indicatori di bilancio

Indicatori analitici concernenti la capacità di pagare le spese per missioni e programmi

Rendiconto esercizio 2021

MISSIONI E PROGRAMMI			CAPACITA' DI PAGARE SPESE NEL CORSO DELL'ESERCIZIO 2021 (dati percentuali)				
			Capacità di pagamento nel bilancio di previsione iniziale: Previsioni iniziali cassa/ (residui +previsioni iniziali competenza- FPV)	**Capacità di pagamento nelle previsioni definitive:** Previsioni definitive cassa/ (residui +previsioni definitive competenza- FPV)	**Capacità di pagamento a consuntivo:** (Pagam. c/comp+ Pagam. c/residui)/ (Impegni + residui definitivi iniziali)	**Capacità di pagamento delle spese nell'esercizio:** Pagam. c/comp/ Impegni	**Capacità di pagamento delle spese esigibili negli esercizi precedenti:** Pagam. c/residui / residui definitivi iniziali
Missione 05 Tutela e valorizzazione dei beni e delle attività culturali	**02**	**Attività culturali e interventi diversi nel settore culturale**	103,04%	100,00%	84,29%	80,90%	100,00%
	Totale Missione 05 Tutela e valorizzazione dei beni e attività culturali		103,04%	100,00%	84,29%	80,90%	100,00%
Missione 06 Politiche giovanili sport e tempo libero	**01**	**Sport e tempo libero**	101,09%	100,00%	95,83%	95,56%	99,33%
	02	**Giovani**	0,00%	0,00%	0,00%	0,00%	0,00%
	Totale Missione 06 Politiche giovanili sport e tempo libero		101,09%	100,00%	95,83%	95,56%	99,33%
Missione 07 Turismo	**01**	**Sviluppo e la valorizzazione del turismo**	0,00%	100,00%	100,00%	100,00%	0,00%
	Totale Missione 07 Turismo		0,00%	100,00%	100,00%	100,00%	0,00%
Totale Missione 08 Assetto del territorio ed edilizia abitativa	**01**	**Urbanistica e assetto del territorio**	120,19%	100,00%	93,16%	93,13%	93,65%
	02	**Edilizia residenziale pubblica e locale e piani di edilizia economico-popolare**	0,00%	100,00%	100,00%	100,00%	0,00%
	Totale Missione 08 Assetto del territorio ed edilizia abitativa		126,15%	100,00%	93,78%	93,78%	93,65%
Missione 09 Sviluppo sostenibile e tutela del territorio e dell'ambiente	**01**	**Difesa del suolo**	0,00%	0,00%	0,00%	0,00%	0,00%
	02	**Tutela, valorizzazione e recupero ambientale**	98,63%	100,00%	57,04%	42,09%	97,74%
	03	**Rifiuti**	100,68%	100,00%	87,32%	86,40%	100,00%
	04	**Servizio idrico integrato**	100,79%	100,00%	59,10%	52,54%	100,00%
	05	**Aree protette, parchi naturali, protezione naturalistica e forestazione**	0,00%	0,00%	0,00%	0,00%	0,00%
	06	**Tutela e valorizzazione delle risorse idriche**	0,00%	0,00%	0,00%	0,00%	0,00%
	07	**Sviluppo sostenibile territorio montano piccoli Comuni**	0,00%	0,00%	0,00%	0,00%	0,00%
	08	**Qualità dell'aria e riduzione dell'inquinamento**	0,00%	0,00%	0,00%	0,00%	0,00%
	Totale Missione 09 Sviluppo sostenibile e tutela del territorio e dell'ambiente		100,38%	100,00%	82,87%	81,13%	99,11%
	01	**Trasporto ferroviario**	0,00%	0,00%	0,00%	0,00%	0,00%
	02	**Trasporto pubblico locale**	115,95%	100,00%	70,65%	58,35%	100,00%

Denominazione Ente: COMUNE DI SALA BOLOGNESE - CITTA' METROPOLITANA DI BOLOGNA

Allegato n. 2/d

Piano degli indicatori di bilancio

Indicatori analitici concernenti la capacità di pagare le spese per missioni e programmi

Rendiconto esercizio 2021

MISSIONI E PROGRAMMI			CAPACITA' DI PAGARE SPESE NEL CORSO DELL'ESERCIZIO 2021 (dati percentuali)				
			Capacità di pagamento nel bilancio di previsione iniziale: Previsioni iniziali cassa/ (residui +previsioni iniziali competenza- FPV)	**Capacità di pagamento nelle previsioni definitive:** Previsioni definitive cassa/ (residui +previsioni definitive competenza- FPV)	**Capacità di pagamento a consuntivo:** (Pagam. c/comp+ Pagam. c/residui)/ (Impegni + residui definitivi iniziali)	**Capacità di pagamento delle spese nell'esercizio:** Pagam. c/comp/ Impegni	**Capacità di pagamento delle spese esigibili negli esercizi precedenti:** Pagam. c/residui / residui definitivi iniziali
Missione 10 Trasporti e diritto alla mobilità	**03**	**Trasporto per vie d'acqua**	0,00%	0,00%	0,00%	0,00%	0,00%
	04	**Altre modalità di trasporto**	0,00%	0,00%	0,00%	0,00%	0,00%
	05	**Viabilità e infrastrutture stradali**	105,31%	100,00%	68,75%	59,74%	95,14%
	Totale Missione 10 Trasporti e diritto alla mobilità		106,10%	100,00%	68,96%	59,60%	95,75%
Missione 11 Soccorso civile	**01**	**Sistema di protezione civile**	102,65%	100,00%	100,00%	100,00%	0,00%
	02	**Interventi a seguito di calamità naturali**	0,00%	100,00%	100,00%	0,00%	100,00%
	Totale Missione 11 Soccorso civile		102,22%	100,00%	100,00%	100,00%	100,00%
Missione 12 Diritti sociali, politiche sociali e famiglia	**01**	**Interventi per l'infanzia e i minori e per asili nido**	112,25%	100,00%	88,56%	88,28%	98,54%
	02	**Interventi per la disabilità**	111,58%	100,00%	85,95%	86,02%	85,72%
	03	**Interventi per gli anziani**	93,42%	100,00%	78,86%	74,42%	100,00%
	04	**Interventi per i soggetti a rischio di esclusione sociale**	8,77%	100,00%	92,33%	100,00%	86,78%
	05	**Interventi per le famiglie**	107,33%	100,00%	34,92%	82,90%	3,20%
	06	**Interventi per il diritto alla casa**	0,00%	0,00%	0,00%	0,00%	0,00%
	07	**Programmazione e governo della rete dei servizi sociosanitari e sociali**	55,81%	100,00%	91,45%	95,60%	0,00%
	08	**Cooperazione e associazionismo**	100,00%	100,00%	79,84%	79,84%	0,00%
	09	**Servizio necroscopico e cimiteriale**	103,22%	100,00%	79,90%	79,21%	100,00%
	Totale Missione 12 Diritti sociali, politiche sociali e famiglia		102,84%	100,00%	76,52%	84,24%	45,30%
	01	**Servizio sanitario regionale - finanziamento ordinario corrente per la garanzia dei LEA**	0,00%	0,00%	0,00%	0,00%	0,00%
	02	**Servizio sanitario regionale - finanziamento aggiuntivo corrente per livelli di assistenza superiori ai LEA**	0,00%	0,00%	0,00%	0,00%	0,00%

Denominazione Ente: COMUNE DI SALA BOLOGNESE - CITTA' METROPOLITANA DI BOLOGNA

Allegato n. 2/d

Piano degli indicatori di bilancio

Indicatori analitici concernenti la capacità di pagare le spese per missioni e programmi

Rendiconto esercizio 2021

MISSIONI E PROGRAMMI			CAPACITA' DI PAGARE SPESE NEL CORSO DELL'ESERCIZIO 2021 (dati percentuali)				
			Capacità di pagamento nel bilancio di previsione iniziale: Previsioni iniziali cassa/ (residui +previsioni iniziali competenza- FPV)	**Capacità di pagamento nelle previsioni definitive:** Previsioni definitive cassa/ (residui +previsioni definitive competenza- FPV)	**Capacità di pagamento a consuntivo:** (Pagam. c/comp+ Pagam. c/residui)/ (Impegni + residui definitivi iniziali)	**Capacità di pagamento delle spese nell'esercizio:** Pagam. c/comp/ Impegni	**Capacità di pagamento delle spese esigibili negli esercizi precedenti:** Pagam. c/residui / residui definitivi iniziali
Missione 13 Tutela della salute	**03**	**Servizio sanitario regionale - finanziamento aggiuntivo corrente per la copertura dello squilibrio di bilancio corrente**	0,00%	0,00%	0,00%	0,00%	0,00%
	04	**Servizio sanitario regionale - ripiano di disavanzi sanitari relativi ad esercizi pregressi**	0,00%	0,00%	0,00%	0,00%	0,00%
	05	**Servizio sanitario regionale - investimenti sanitari**	0,00%	0,00%	0,00%	0,00%	0,00%
	06	**Servizio sanitario regionale - restituzione maggiori gettiti SSN**	0,00%	0,00%	0,00%	0,00%	0,00%
	07	**Ulteriori spese in materia sanitaria**	0,00%	0,00%	0,00%	0,00%	0,00%
	Totale Missione 13 Tutela della salute		0,00%	0,00%	0,00%	0,00%	0,00%
Missione 14 Sviluppo economico e competitività	**01**	**Industria, PMI e Artigianato**	0,00%	100,00%	100,00%	100,00%	0,00%
	02	**Commercio - reti distributive - tutela dei consumatori**	212,49%	100,00%	24,23%	2,12%	100,00%
	03	**Ricerca e innovazione**	0,00%	0,00%	0,00%	0,00%	0,00%
	04	**Reti e altri servizi di pubblica utilità**	0,00%	0,00%	0,00%	0,00%	0,00%
	Totale Missione 14 Sviluppo economico e competitività		345,49%	100,00%	95,47%	95,41%	100,00%
Missione 15 Politiche per il lavoro e la formazione professionale	**01**	**Servizi per lo sviluppo del mercato del lavoro**	0,00%	0,00%	0,00%	0,00%	0,00%
	02	**Formazione professionale**	0,00%	0,00%	0,00%	0,00%	0,00%
	03	**gno all'occupazione**	0,00%	0,00%	0,00%	0,00%	0,00%
	Totale Missione 15 Politiche per il lavoro e la formazione professionale		0,00%	0,00%	0,00%	0,00%	0,00%
Missione 16 Agricoltura, politiche agroalimentari e pesca	**01**	**Sviluppo del settore agricolo e del sistema agroalimentare**	0,00%	0,00%	0,00%	0,00%	0,00%
	02	**Caccia e pesca**	0,00%	0,00%	0,00%	0,00%	0,00%

Denominazione Ente: COMUNE DI SALA BOLOGNESE - CITTA' METROPOLITANA DI BOLOGNA

Allegato n. 2/d

Piano degli indicatori di bilancio

Indicatori analitici concernenti la capacità di pagare le spese per missioni e programmi

Rendiconto esercizio 2021

MISSIONI E PROGRAMMI			CAPACITA' DI PAGARE SPESE NEL CORSO DELL'ESERCIZIO 2021 (dati percentuali)				
			Capacità di pagamento nel bilancio di previsione iniziale: Previsioni iniziali cassa/ (residui +previsioni iniziali competenza- FPV)	**Capacità di pagamento nelle previsioni definitive:** Previsioni definitive cassa/ (residui +previsioni definitive competenza- FPV)	**Capacità di pagamento a consuntivo:** (Pagam. c/comp+ Pagam. c/residui)/ (Impegni + residui definitivi iniziali)	**Capacità di pagamento delle spese nell'esercizio:** Pagam. c/comp/ Impegni	**Capacità di pagamento delle spese esigibili negli esercizi precedenti:** Pagam. c/residui / residui definitivi iniziali
	Totale Missione 16 Agricoltura, politiche agroalimentari e pesca		0,00%	0,00%	0,00%	0,00%	0,00%
Missione 17 Energia e diversificazione delle fonti energetiche	**01**	**Fonti energetiche**	13087,35%	100,00%	0,00%	0,00%	0,00%
	Totale Missione 17 Energia e diversificazione delle fonti energetiche		13087,35%	100,00%	0,00%	0,00%	0,00%
Missione 18 Relazioni con le altre autonomie territoriali e locali	**01**	**Relazioni finanziarie con le altre autonomie territoriali**	0,00%	0,00%	0,00%	0,00%	0,00%
	Totale Missione 18 Relazioni con le altre autonomie territoriali e locali		0,00%	0,00%	0,00%	0,00%	0,00%
Missione 19 Relazioni internazionali	**01**	**Relazioni internazionali e Cooperazione allo sviluppo**	0,00%	0,00%	0,00%	0,00%	0,00%
	Totale Missione 19 Relazioni internazionali		0,00%	0,00%	0,00%	0,00%	0,00%
Missione 20 Fondi e accantonamenti	**01**	**Fondo di riserva**	5691,90%	11655,06%	0,00%	0,00%	0,00%
	02	**Fondo crediti di dubbia esigibilità**	0,00%	0,00%	0,00%	0,00%	0,00%
	03	**Altri fondi**	0,00%	1,94%	0,00%	0,00%	0,00%
	Totale Missione 20 Fondi e accantonamenti		201,81%	437,90%	0,00%	0,00%	0,00%
Missione 50 Debito pubblico	**01**	**Quota interessi ammortamento mutui e prestiti obbligazionari**	0,00%	0,00%	0,00%	0,00%	0,00%
	02	**Quota capitale ammortamento mutui e prestiti obbligazionari**	140,81%	100,00%	100,00%	100,00%	0,00%
	Totale Missione 50 Debito pubblico		140,81%	100,00%	100,00%	100,00%	0,00%
Missione 60 Anticipazioni finanziarie	**01**	**Restituzione anticipazioni di tesoreria**	0,00%	0,00%	0,00%	0,00%	0,00%
	Totale Missione 60 Anticipazioni finanziarie		0,00%	0,00%	0,00%	0,00%	0,00%
Missione 99 Servizi per conto terzi	**01**	**Servizi per conto terzi - Partite di giro**	116,76%	100,00%	69,28%	89,56%	27,83%
	02	**Anticipazioni per il finanziamento del sistema sanitario nazionale**	0,00%	0,00%	0,00%	0,00%	0,00%

Denominazione Ente: COMUNE DI SALA BOLOGNESE - CITTA' METROPOLITANA DI BOLOGNA

Allegato n. 2/d

Piano degli indicatori di bilancio

Indicatori analitici concernenti la capacità di pagare le spese per missioni e programmi

Rendiconto esercizio 2021

MISSIONI E PROGRAMMI		CAPACITA' DI PAGARE SPESE NEL CORSO DELL'ESERCIZIO 2021 (dati percentuali)				
		Capacità di pagamento nel bilancio di previsione iniziale: Previsioni iniziali cassa/ (residui +previsioni iniziali competenza- FPV)	**Capacità di pagamento nelle previsioni definitive:** Previsioni definitive cassa/ (residui +previsioni definitive competenza- FPV)	**Capacità di pagamento a consuntivo:** (Pagam. c/comp+ Pagam. c/residui)/ (Impegni + residui definitivi iniziali)	**Capacità di pagamento delle spese nell'esercizio:** Pagam. c/comp/ Impegni	**Capacità di pagamento delle spese esigibili negli esercizi precedenti:** Pagam. c/residui / residui definitivi iniziali
	Totale Missione 99 Servizi per conto terzi	116,76%	100,00%	69,28%	89,56%	27,83%

Allegato l) al Rendiconto - Parametri comuni

TABELLA DEI PARAMETRI OBIETTIVI PER COMUNI AI FINI DELL'ACCERTAMENTO DELLA CONDIZIONE DI ENTE STRUTTURALMENTE DEFICITARIO

COMUNE DI SALA BOLOGNESE

PROVINCIA BO

P1	Indicatore 1.1 (Incidenza spese rigide - ripiano disavanzo, personale e debito - su entrate correnti) maggiore del 48%	SI	NO X
P2	Indicatore 2.8 (Incidenza degli incassi delle entrate proprie sulle previsioni definitive di parte corrente) minore del 22%	SI	NO X
P3	Indicatore 3.2 (Anticipazioni chiuse solo contabilmente) maggiore di 0	SI	NO X
P4	Indicatore 10.3 (Sostenibilita' debiti finanziari) maggiore del 16%	SI	NO X
P5	Indicatore 12.4 (Sostenibilita' disavanzo effettivamente a carico dell'esercizio) maggiore dell'1,20%	SI	NO X
P6	Indicatore 13.1 (Debiti riconosciuti e finanziati) maggiore dell'1%	SI	NO X
P7	[Indicatore 13.2 (Debiti in corso di riconoscimento) + Indicatore 13.3 (Debiti riconosciuti e in corso di finanziamento)] maggiore dello 0,60%	SI	NO X
P8	Indicatore concernente l'effettiva capacita' di riscossione (riferito al totale delle entrate) minore del 47%	SI	NO X

Gli enti locali che presentano almeno la metà dei parametri deficitari (la condizione "SI" identifica il parametro deficitario) sono strutturalmente deficitari ai sensi dell'articolo 242, comma 1, Tuel.

Sulla base dei parametri suindicati l'ente è da considerarsi in condizioni strutturalmente deficitarie	SI	NO X

COMUNE DI SALA BOLOGNESE

CITTA' METROPOLITANA DI BOLOGNA

Codice Ente

2080130500

Indicatore di Tempestività dei Pagamenti

DPCM 22 settembre 2014

Si certifica che l'indicatore di tempestività dei pagamenti per il periodo dal 01/01/2021 al 31/12/2021 è pari a giorni -15

05/01/2022 - oksana.rudnytskyy

Ente Codice	000708732
Ente Descrizione	COMUNE DI SALA BOLOGNESE
Categoria	Province - Comuni - Citta' metropolitane - Unioni di Comuni
Sotto Categoria	COMUNI
Periodo	MENSILE Dicembre 2021
Prospetto	DISPONIBILITA' LIQUIDE
Tipo Report	Semplice
Data ultimo aggiornamento	31-mar-2022
Data stampa	06-apr-2022
Importi in EURO	

000708732 - COMUNE DI SALA BOLOGNESE

		Importo a tutto il periodo

CONTO CORRENTE DI TESORERIA

1100	FONDO DI CASSA DELL'ENTE ALL' INIZIO DELL'ANNO (1)	3.934.745,34
1200	RISCOSSIONI EFFETTUATE DALL'ENTE A TUTTO IL MESE (2)	9.624.826,41
1300	PAGAMENTI EFFETTUATI DALL'ENTE A TUTTO IL MESE (3)	9.235.660,89
1400	FONDO DI CASSA DELL'ENTE ALLA FINE DEL PERIODO DI RIFERIMENTO (4) (1+2-3)	4.323.910,86
1450	FONDO DI CASSA DELL'ENTE ALLA FINE DEL PERIODO DI RIFERIMENTO - QUOTA VINCOLATA	0,00

FONDI DELL'ENTE PRESSO IL TESORIERE AL DI FUORI DEL CONTO DI TESORERIA

2100	DISPONIBILITA' LIQUIDE LIBERE ALLA FINE DEL MESE COMPRESE QUELLE REIMPIEGATE IN OPERAZIONI FINANZIARIE	0,00
2200	DISPONIBILITA' LIQUIDE VINCOLATE ALLA FINE DEL MESE COMPRESE QUELLE REIMPIEGATE IN OPERAZIONI FINANZIARIE	0,00

FONDI DELL'ENTE PRESSO ALTRI ISTITUTI DICREDITO

2300	DISPONIBILITA' LIQUIDE LIBERE ALLA FINE DEL MESE COMPRESE QUELLE REIMPIEGATE IN OPERAZIONI FINANZIARIE	0,00
2400	DISPONIBILITA' LIQUIDE VINCOLATE ALLA FINE DEL MESE COMPRESE QUELLE REIMPIEGATE IN OPERAZIONI FINANZIARIE	0,00

CONCORDANZA TRA IL CONTO DI TESORERIA E LA CONTABILITA' SPECIALE DI T.U.

1500	DISPONIBILITA' LIQUIDE PRESSO IL CONTO DI TESORERIA SENZA OBBLIGO DI RIVERSAM. A FINE PERIODO RIFERIM., COMPRESE QUELLE REIMP. IN OPERAZIONI FIN. (5)	0,00
1600	RISCOSSIONI EFFETTUATE DAL TESORIERE A TUTTO IL MESE E NON CONTABILIZZATE NELLA CONTAB. SPEC. (6)	16.800,11
1700	PAGAMENTI EFFETTUATI DAL TESORIERE A TUTTO IL MESE E NON CONTABILIZZATI NELLA CONTAB. SPEC. (7)	50.345,27
1800	VERSAM. C/O CONTAB. SPEC. NON CONTABILIZZATI DAL TESORIERE A TUTTO IL MESE (8)	4.610,55
1850	PRELIEVI DALLA CONTABILITA' SPECIALE NON CONTABILIZZATI DAL TESORIERE A TUTTO IL MESE (9)	0,00
1900	SALDO C/O CONTAB. SPEC. A FINE PERIODO RIFERIM. (4-5-6+7+8-9)	4.362.066,57

Ente Codice	000708732
Ente Descrizione	COMUNE DI SALA BOLOGNESE
Categoria	Province - Comuni - Citta' metropolitane - Unioni di Comuni
Sotto Categoria	COMUNI
Periodo	ANNUALE 2021
Prospetto	INCASSI
Tipo Report	Semplice
Data ultimo aggiornamento	31-mar-2022
Data stampa	06-apr-2022

Importi in EURO

000708732 - COMUNE DI SALA BOLOGNESE

		Importo nel periodo	Importo a tutto il periodo
1.00.00.00.000	**Entrate correnti di natura tributaria, contributiva e perequativa**	**5.457.642,35**	**5.457.642,35**
1.01.00.00.000	**Tributi**	**4.546.245,15**	**4.546.245,15**
1.01.01.00.000	**Imposte, tasse e proventi assimilati**	**4.546.245,15**	**4.546.245,15**
1.01.01.06.001	Imposta municipale propria riscossa a seguito dell'attivita' ordinaria di gestione	1.897.794,76	1.897.794,76
1.01.01.06.002	Imposte municipale propria riscosse a seguito di attivita' di verifica e controllo	84.845,06	84.845,06
1.01.01.08.002	Imposta comunale sugli immobili (ICI) riscossa a seguito di attivita' di verifica e controllo	26.548,72	26.548,72
1.01.01.16.001	Addizionale comunale IRPEF riscossa a seguito dell'attivita' ordinaria di gestione	1.151.810,44	1.151.810,44
1.01.01.51.001	Tassa smaltimento rifiuti solidi urbani riscossa a seguito dell'attivita' ordinaria di gestione	1.284.731,73	1.284.731,73
1.01.01.51.002	Tassa smaltimento rifiuti solidi urbani riscossa a seguito di attivita' di verifica e controllo	21.605,96	21.605,96
1.01.01.53.001	Imposta comunale sulla pubblicita' e diritto sulle pubbliche affissioni riscossa a seguito dell'attivita' ordinaria di gestione	25.870,80	25.870,80
1.01.01.61.001	Tributo comunale sui rifiuti e sui servizi	639,12	639,12
1.01.01.61.002	Tributo comunale sui rifiuti e sui servizi riscosso a seguito di attivita' di verifica e controllo	243,19	243,19
1.01.01.76.001	Tributo per i servizi indivisibili (TASI) riscosso a seguito dell'attivita' ordinaria di gestione	5.472,33	5.472,33
1.01.01.76.002	Tributo per i servizi indivisibili (TASI) riscosso a seguito di attivita' di verifica e controllo	46.683,04	46.683,04
1.03.00.00.000	**Fondi perequativi**	**911.397,20**	**911.397,20**
1.03.01.00.000	**Fondi perequativi da Amministrazioni Centrali**	**911.397,20**	**911.397,20**
1.03.01.01.001	Fondi perequativi dallo Stato	911.397,20	911.397,20
2.00.00.00.000	**Trasferimenti correnti**	**695.289,76**	**695.289,76**
2.01.00.00.000	**Trasferimenti correnti**	**695.289,76**	**695.289,76**
2.01.01.00.000	**Trasferimenti correnti da Amministrazioni pubbliche**	**684.439,76**	**684.439,76**
2.01.01.01.001	Trasferimenti correnti da Ministeri	558.519,68	558.519,68
2.01.01.01.002	Trasferimenti correnti da Ministero dell'Istruzione - Istituzioni Scolastiche	5.095,45	5.095,45
2.01.01.02.001	Trasferimenti correnti da Regioni e province autonome	86.341,52	86.341,52
2.01.01.02.003	Trasferimenti correnti da Comuni	10.510,95	10.510,95
2.01.01.02.004	Trasferimenti correnti da Citta' metropolitane e Roma capitale	8.370,16	8.370,16
2.01.01.02.005	Trasferimenti correnti da Unioni di Comuni	10.350,00	10.350,00
2.01.01.02.017	Trasferimenti correnti da altri enti e agenzie regionali e sub regionali	5.252,00	5.252,00
2.01.03.00.000	**Trasferimenti correnti da Imprese**	**3.600,00**	**3.600,00**
2.01.03.02.999	Altri trasferimenti correnti da altre imprese	3.600,00	3.600,00
2.01.04.00.000	**Trasferimenti correnti da Istituzioni Sociali Private**	**7.250,00**	**7.250,00**
2.01.04.01.001	Trasferimenti correnti da Istituzioni Sociali Private	7.250,00	7.250,00
3.00.00.00.000	**Entrate extratributarie**	**1.197.137,08**	**1.197.137,08**
3.01.00.00.000	**Vendita di beni e servizi e proventi derivanti dalla gestione dei beni**	**1.006.834,84**	**1.006.834,84**

000708732 - COMUNE DI SALA BOLOGNESE

		Importo nel periodo	Importo a tutto il periodo
3.01.02.00.000	**Entrate dalla vendita e dall'erogazione di servizi**	**838.560,98**	**838.560,98**
3.01.02.01.002	Proventi da asili nido	143.117,79	143.117,79
3.01.02.01.008	Proventi da mense	430.671,35	430.671,35
3.01.02.01.014	Proventi da trasporti funebri, pompe funebri, illuminazione votiva	24.646,00	24.646,00
3.01.02.01.016	Proventi da trasporto scolastico	27.060,15	27.060,15
3.01.02.01.029	Proventi da servizi di copia e stampa	1.630,50	1.630,50
3.01.02.01.032	Proventi da diritti di segreteria e rogito	79.606,14	79.606,14
3.01.02.01.033	Proventi da rilascio documenti e diritti di cancelleria	26.713,75	26.713,75
3.01.02.01.999	Proventi da servizi n.a.c.	105.115,30	105.115,30
3.01.03.00.000	**Proventi derivanti dalla gestione dei beni**	**168.273,86**	**168.273,86**
3.01.03.01.002	Canone occupazione spazi e aree pubbliche	53.348,94	53.348,94
3.01.03.02.001	Fitti di terreni e diritti di sfruttamento di giacimenti e risorse naturali	91.938,09	91.938,09
3.01.03.02.002	Locazioni di altri beni immobili	22.986,83	22.986,83
3.02.00.00.000	**Proventi derivanti dall'attivita' di controllo e repressione delle irregolarita' e degli illeciti**	**333,34**	**333,34**
3.02.02.00.000	**Entrate da famiglie derivanti dall'attivita' di controllo e repressione delle irregolarita' e degli illeciti**	**333,34**	**333,34**
3.02.02.01.003	Proventi da multe e sanzioni per violazioni delle norme urbanistiche a carico delle famiglie	333,34	333,34
3.03.00.00.000	**Interessi attivi**	**607,82**	**607,82**
3.03.03.00.000	**Altri interessi attivi**	**607,82**	**607,82**
3.03.03.03.001	Interessi attivi da conti della tesoreria dello Stato o di altre Amministrazioni pubbliche	1,52	1,52
3.03.03.99.999	Altri interessi attivi da altri soggetti	606,30	606,30
3.04.00.00.000	**Altre entrate da redditi da capitale**	**109.831,03**	**109.831,03**
3.04.02.00.000	**Entrate derivanti dalla distribuzione di dividendi**	**109.831,03**	**109.831,03**
3.04.02.03.002	Entrate derivanti dalla distribuzione di dividendi da altre imprese partecipate non incluse in amministrazioni pubbliche	109.831,03	109.831,03
3.05.00.00.000	**Rimborsi e altre entrate correnti**	**79.530,05**	**79.530,05**
3.05.01.00.000	**Indennizzi di assicurazione**	**17.276,39**	**17.276,39**
3.05.01.01.001	Indennizzi di assicurazione su beni immobili	15.250,00	15.250,00
3.05.01.01.999	Altri indennizzi di assicurazione contro i danni	2.026,39	2.026,39
3.05.02.00.000	**Rimborsi in entrata**	**51.401,58**	**51.401,58**
3.05.02.01.001	Rimborsi ricevuti per spese di personale (comando, distacco, fuori ruolo, convenzioni, ecc¿)	44.588,08	44.588,08
3.05.02.03.001	Entrate da rimborsi, recuperi e restituzioni di somme non dovute o incassate in eccesso da Amministrazioni Centrali	1.388,96	1.388,96
3.05.02.03.004	Entrate da rimborsi, recuperi e restituzioni di somme non dovute o incassate in eccesso da Famiglie	5.424,53	5.424,53
3.05.02.03.005	Entrate da rimborsi, recuperi e restituzioni di somme non dovute o incassate in eccesso da Imprese	0,01	0,01
3.05.99.00.000	**Altre entrate correnti n.a.c.**	**10.852,08**	**10.852,08**

000708732 - COMUNE DI SALA BOLOGNESE

		Importo nel periodo	Importo a tutto il periodo
3.05.99.03.001	Entrate per sterilizzazione Inversione contabile IVA (reverse charge)	23,90	23,90
3.05.99.99.999	Altre entrate correnti n.a.c.	10.828,18	10.828,18
4.00.00.00.000	**Entrate in conto capitale**	**1.016.813,31**	**1.016.813,31**
4.01.00.00.000	**Tributi in conto capitale**	**199.434,91**	**199.434,91**
4.01.01.00.000	**Imposte da sanatorie e condoni**	**80.970,68**	**80.970,68**
4.01.01.01.001	Condoni edilizi e sanatoria opere edilizie abusive	80.970,68	80.970,68
4.01.02.00.000	**Altre imposte in conto capitale**	**118.464,23**	**118.464,23**
4.01.02.99.999	Altre imposte in conto capitale n.a.c.	118.464,23	118.464,23
4.02.00.00.000	**Contributi agli investimenti**	**306.527,66**	**306.527,66**
4.02.01.00.000	**Contributi agli investimenti da amministrazioni pubbliche**	**302.527,66**	**302.527,66**
4.02.01.01.001	Contributi agli investimenti da Ministeri	101.215,43	101.215,43
4.02.01.01.999	Contributi agli investimenti da altre Amministrazioni Centrali n.a.c.	35.000,00	35.000,00
4.02.01.02.001	Contributi agli investimenti da Regioni e province autonome	98.312,23	98.312,23
4.02.01.02.004	Contributi agli investimenti da Citta' metropolitane e Roma capitale	68.000,00	68.000,00
4.02.02.00.000	**Contributi agli investimenti da Famiglie**	**4.000,00**	**4.000,00**
4.02.02.01.001	Contributi agli investimenti da Famiglie	4.000,00	4.000,00
4.04.00.00.000	**Entrate da alienazione di beni materiali e immateriali**	**76.210,03**	**76.210,03**
4.04.01.00.000	**Alienazione di beni materiali**	**76.210,03**	**76.210,03**
4.04.01.08.999	Alienazione di altri beni immobili n.a.c.	71.710,02	71.710,02
4.04.01.10.001	Alienazione di diritti reali	4.500,01	4.500,01
4.05.00.00.000	**Altre entrate in conto capitale**	**434.640,71**	**434.640,71**
4.05.01.00.000	**Permessi di costruire**	**434.640,71**	**434.640,71**
4.05.01.01.001	Permessi di costruire	434.640,71	434.640,71
5.00.00.00.000	**Entrate da riduzione di attivita' finanziarie**	**130.000,00**	**130.000,00**
5.04.00.00.000	**Altre entrate per riduzione di attivita' finanziarie**	**130.000,00**	**130.000,00**
5.04.07.00.000	**Prelievi da depositi bancari**	**130.000,00**	**130.000,00**
5.04.07.01.001	Prelievi da depositi bancari	130.000,00	130.000,00
6.00.00.00.000	**Accensione Prestiti**	**220.150,39**	**220.150,39**
6.03.00.00.000	**Accensione mutui e altri finanziamenti a medio lungo termine**	**220.150,39**	**220.150,39**
6.03.01.00.000	**Finanziamenti a medio lungo termine**	**220.150,39**	**220.150,39**
6.03.01.02.003	Accensione mutui e altri finanziamenti a medio lungo termine da Comuni	220.150,39	220.150,39
9.00.00.00.000	**Entrate per conto terzi e partite di giro**	**907.793,52**	**907.793,52**

000708732 - COMUNE DI SALA BOLOGNESE

		Importo nel periodo	Importo a tutto il periodo
9.01.00.00.000	**Entrate per partite di giro**	**893.396,41**	**893.396,41**
9.01.01.00.000	**Altre ritenute**	**488.146,62**	**488.146,62**
9.01.01.02.001	Ritenute per scissione contabile IVA (split payment)	488.146,62	488.146,62
9.01.02.00.000	**Ritenute su redditi da lavoro dipendente**	**403.449,79**	**403.449,79**
9.01.02.01.001	Ritenute erariali su redditi da lavoro dipendente per conto terzi	267.550,96	267.550,96
9.01.02.02.001	Ritenute previdenziali e assistenziali su redditi da lavoro dipendente per conto terzi	118.147,38	118.147,38
9.01.02.99.999	Altre ritenute al personale dipendente per conto di terzi	17.751,45	17.751,45
9.01.99.00.000	**Altre entrate per partite di giro**	**1.800,00**	**1.800,00**
9.01.99.03.001	Rimborso di fondi economali e carte aziendali	1.800,00	1.800,00
9.02.00.00.000	**Entrate per conto terzi**	**14.397,11**	**14.397,11**
9.02.01.00.000	**Rimborsi per acquisto di beni e servizi per conto terzi**	**2.063,99**	**2.063,99**
9.02.01.02.001	Rimborso per acquisto di servizi per conto di terzi	2.063,99	2.063,99
9.02.02.00.000	**Trasferimenti da Amministrazioni pubbliche per operazioni conto terzi**	**5.645,10**	**5.645,10**
9.02.02.02.003	Trasferimenti da Comuni per operazioni conto terzi	5.645,10	5.645,10
9.02.04.00.000	**Depositi di/presso terzi**	**0,02**	**0,02**
9.02.04.01.001	Costituzione di depositi cauzionali o contrattuali di terzi	0,02	0,02
9.02.05.00.000	**Riscossione imposte e tributi per conto terzi**	**6.688,00**	**6.688,00**
9.02.05.01.001	Riscossione di imposte di natura corrente per conto di terzi	6.688,00	6.688,00
Entrate da regolarizzare		**0,00**	**0,00**
0.00.00.99.999	ALTRI INCASSI DA REGOLARIZZARE (riscossioni codificate dal tesoriere)	0,00	0,00
TOTALE INCASSI		**9.624.826,41**	**9.624.826,41**

Ente Codice	000708732
Ente Descrizione	COMUNE DI SALA BOLOGNESE
Categoria	Province - Comuni - Citta' metropolitane - Unioni di Comuni
Sotto Categoria	COMUNI
Periodo	ANNUALE 2021
Prospetto	PAGAMENTI
Tipo Report	Semplice
Data ultimo aggiornamento	31-mar-2022
Data stampa	06-apr-2022
Importi in EURO	

000708732 - COMUNE DI SALA BOLOGNESE

		Importo nel periodo	Importo a tutto il periodo
1.00.00.00.000	**Spese correnti**	**6.782.941,48**	**6.782.941,48**
1.01.00.00.000	**Redditi da lavoro dipendente**	**1.533.521,79**	**1.533.521,79**
1.01.01.00.000	**Retribuzioni lorde**	**1.192.981,80**	**1.192.981,80**
1.01.01.01.002	Voci stipendiali corrisposte al personale a tempo indeterminato	1.003.541,41	1.003.541,41
1.01.01.01.003	Straordinario per il personale a tempo indeterminato	4.262,49	4.262,49
1.01.01.01.004	Indennita' ed altri compensi, esclusi i rimborsi spesa per missione, corrisposti al personale a tempo indeterminato	120.447,96	120.447,96
1.01.01.01.006	Voci stipendiali corrisposte al personale a tempo determinato	49.743,54	49.743,54
1.01.01.02.002	Buoni pasto	14.986,40	14.986,40
1.01.02.00.000	**Contributi sociali a carico dell'ente**	**340.539,99**	**340.539,99**
1.01.02.01.001	Contributi obbligatori per il personale	336.346,74	336.346,74
1.01.02.02.001	Assegni familiari	4.193,25	4.193,25
1.02.00.00.000	**Imposte e tasse a carico dell'ente**	**112.700,41**	**112.700,41**
1.02.01.00.000	**Imposte, tasse e proventi assimilati a carico dell'ente**	**112.700,41**	**112.700,41**
1.02.01.01.001	Imposta regionale sulle attivita' produttive (IRAP)	95.882,61	95.882,61
1.02.01.09.001	Tassa di circolazione dei veicoli a motore (tassa automobilistica)	988,52	988,52
1.02.01.99.999	Imposte, tasse e proventi assimilati a carico dell'ente n.a.c.	15.829,28	15.829,28
1.03.00.00.000	**Acquisto di beni e servizi**	**4.192.716,13**	**4.192.716,13**
1.03.01.00.000	**Acquisto di beni**	**141.806,70**	**141.806,70**
1.03.01.01.002	Pubblicazioni	19.564,85	19.564,85
1.03.01.02.001	Carta, cancelleria e stampati	2.594,53	2.594,53
1.03.01.02.002	Carburanti, combustibili e lubrificanti	10.043,65	10.043,65
1.03.01.02.004	Vestiario	3.482,21	3.482,21
1.03.01.02.005	Accessori per uffici e alloggi	586,82	586,82
1.03.01.02.007	Altri materiali tecnico-specialistici non sanitari	2.395,34	2.395,34
1.03.01.02.009	Beni per attivita' di rappresentanza	525,00	525,00
1.03.01.02.011	Generi alimentari	78.280,14	78.280,14
1.03.01.02.999	Altri beni e materiali di consumo n.a.c.	24.334,16	24.334,16
1.03.02.00.000	**Acquisto di servizi**	**4.050.909,43**	**4.050.909,43**
1.03.02.01.001	Organi istituzionali dell'amministrazione - Indennita'	74.239,73	74.239,73
1.03.02.01.008	Compensi agli organi istituzionali di revisione, di controllo ed altri incarichi istituzionali dell'amministrazione	13.769,32	13.769,32
1.03.02.02.002	Indennita' di missione e di trasferta	19,90	19,90
1.03.02.02.005	Organizzazione e partecipazione a manifestazioni e convegni	1.323,56	1.323,56
1.03.02.02.999	Altre spese per relazioni pubbliche, convegni e mostre, pubblicita' n.a.c	3.942,07	3.942,07
1.03.02.03.999	Altri aggi di riscossione n.a.c.	3.492,59	3.492,59
1.03.02.04.004	Acquisto di servizi per formazione obbligatoria	1.020,00	1.020,00
1.03.02.04.999	Acquisto di servizi per altre spese per formazione e addestramento n.a.c.	10.579,00	10.579,00
1.03.02.05.001	Telefonia fissa	3.533,17	3.533,17
1.03.02.05.002	Telefonia mobile	1.628,50	1.628,50
1.03.02.05.003	Accesso a banche dati e a pubblicazioni on line	7.987,68	7.987,68
1.03.02.05.004	Energia elettrica	82.012,05	82.012,05

000708732 - COMUNE DI SALA BOLOGNESE

		Importo nel periodo	Importo a tutto il periodo
1.03.02.05.005	Acqua	39.981,78	39.981,78
1.03.02.05.006	Gas	100.401,90	100.401,90
1.03.02.05.007	Spese di condominio	7.974,69	7.974,69
1.03.02.05.999	Utenze e canoni per altri servizi n.a.c.	4.960,92	4.960,92
1.03.02.07.001	Locazione di beni immobili	3.480,60	3.480,60
1.03.02.07.008	Noleggi di impianti e macchinari	20.263,71	20.263,71
1.03.02.09.001	Manutenzione ordinaria e riparazioni di mezzi di trasporto ad uso civile, di sicurezza e ordine pubblico	10.118,95	10.118,95
1.03.02.09.004	Manutenzione ordinaria e riparazioni di impianti e macchinari	38.629,23	38.629,23
1.03.02.09.008	Manutenzione ordinaria e riparazioni di beni immobili	33.191,84	33.191,84
1.03.02.11.006	Patrocinio legale	15.466,16	15.466,16
1.03.02.11.008	Prestazioni di natura contabile, tributaria e del lavoro	6.330,00	6.330,00
1.03.02.11.999	Altre prestazioni professionali e specialistiche n.a.c.	276.563,52	276.563,52
1.03.02.13.002	Servizi di pulizia e lavanderia	55.647,98	55.647,98
1.03.02.13.999	Altri servizi ausiliari n.a.c.	33.577,67	33.577,67
1.03.02.15.002	Contratti di servizio di trasporto scolastico	124.503,38	124.503,38
1.03.02.15.004	Contratti di servizio per la raccolta rifiuti	1.287.217,99	1.287.217,99
1.03.02.15.006	Contratti di servizio per le mense scolastiche	609.107,64	609.107,64
1.03.02.15.010	Contratti di servizio di asilo nido	518.983,12	518.983,12
1.03.02.15.011	Contratti di servizio per la lotta al randagismo	17.337,09	17.337,09
1.03.02.15.015	Contratti di servizio per l'illuminazione pubblica	190.567,59	190.567,59
1.03.02.15.999	Altre spese per contratti di servizio pubblico	325.860,82	325.860,82
1.03.02.16.002	Spese postali	4.713,84	4.713,84
1.03.02.16.999	Altre spese per servizi amministrativi	928,00	928,00
1.03.02.17.002	Oneri per servizio di tesoreria	12.643,75	12.643,75
1.03.02.99.003	Quote di associazioni	2.853,02	2.853,02
1.03.02.99.005	Spese per commissioni e comitati dell'Ente	336,89	336,89
1.03.02.99.012	Rassegna stampa	720,00	720,00
1.03.02.99.999	Altri servizi diversi n.a.c.	104.999,78	104.999,78

1.04.00.00.000 Trasferimenti correnti **752.017,60** **752.017,60**

1.04.01.00.000 Trasferimenti correnti a Amministrazioni Pubbliche **442.582,25** **442.582,25**

1.04.01.01.001	Trasferimenti correnti a Ministeri	21.037,87	21.037,87
1.04.01.01.002	Trasferimenti correnti a Ministero dell'Istruzione - Istituzioni scolastiche	36.100,00	36.100,00
1.04.01.01.999	Trasferimenti correnti a altre Amministrazioni Centrali n.a.c.	500,00	500,00
1.04.01.02.001	Trasferimenti correnti a Regioni e province autonome	629,37	629,37
1.04.01.02.002	Trasferimenti correnti a Province	2.217,49	2.217,49
1.04.01.02.003	Trasferimenti correnti a Comuni	99,15	99,15
1.04.01.02.004	Trasferimenti correnti a Citta' metropolitane e Roma capitale	6.000,00	6.000,00
1.04.01.02.005	Trasferimenti correnti a Unioni di Comuni	2.182,79	2.182,79
1.04.01.02.999	Trasferimenti correnti a altre Amministrazioni Locali n.a.c.	373.815,58	373.815,58

1.04.02.00.000 Trasferimenti correnti a Famiglie **24.196,55** **24.196,55**

1.04.02.05.999	Altri trasferimenti a famiglie n.a.c.	24.196,55	24.196,55

1.04.03.00.000 Trasferimenti correnti a Imprese **199.264,74** **199.264,74**

1.04.03.02.001	Trasferimenti correnti a altre imprese partecipate	32.387,00	32.387,00
1.04.03.99.999	Trasferimenti correnti a altre imprese	166.877,74	166.877,74

1.04.04.00.000 Trasferimenti correnti a Istituzioni Sociali Private **85.974,06** **85.974,06**

000708732 - COMUNE DI SALA BOLOGNESE

		Importo nel periodo	Importo a tutto il periodo
1.04.04.01.001	Trasferimenti correnti a Istituzioni Sociali Private	85.974,06	85.974,06
1.07.00.00.000	**Interessi passivi**	**63.168,87**	**63.168,87**
1.07.05.00.000	**Interessi su Mutui e altri finanziamenti a medio lungo termine**	**21.772,43**	**21.772,43**
1.07.05.02.003	Interessi passivi a Comuni su mutui e altri finanziamenti a medio lungo termine	13.464,43	13.464,43
1.07.05.04.003	Interessi passivi a Cassa Depositi e Prestiti SPA su mutui e altri finanziamenti a medio lungo termine	6.728,68	6.728,68
1.07.05.05.999	Interessi passivi su mutui e altri finanziamenti a medio lungo termine ad altri soggetti	1.579,32	1.579,32
1.07.06.00.000	**Altri interessi passivi**	**41.396,44**	**41.396,44**
1.07.06.05.001	Interessi passivi su operazioni di leasing finanziario	41.396,44	41.396,44
1.09.00.00.000	**Rimborsi e poste correttive delle entrate**	**17.728,63**	**17.728,63**
1.09.99.00.000	**Altri Rimborsi di parte corrente di somme non dovute o incassate in eccesso**	**17.728,63**	**17.728,63**
1.09.99.04.001	Rimborsi di parte corrente a Famiglie di somme non dovute o incassate in eccesso	17.728,63	17.728,63
1.10.00.00.000	**Altre spese correnti**	**111.088,05**	**111.088,05**
1.10.04.00.000	**Premi di assicurazione**	**93.316,00**	**93.316,00**
1.10.04.01.001	Premi di assicurazione su beni mobili	7.564,90	7.564,90
1.10.04.01.002	Premi di assicurazione su beni immobili	29.152,00	29.152,00
1.10.04.01.003	Premi di assicurazione per responsabilita' civile verso terzi	34.899,10	34.899,10
1.10.04.01.999	Altri premi di assicurazione contro i danni	21.700,00	21.700,00
1.10.05.00.000	**Spese dovute a sanzioni, risarcimenti e indennizzi**	**210,05**	**210,05**
1.10.05.04.001	Oneri da contenzioso	210,05	210,05
1.10.99.00.000	**Altre spese correnti n.a.c.**	**17.562,00**	**17.562,00**
1.10.99.99.999	Altre spese correnti n.a.c.	17.562,00	17.562,00
2.00.00.00.000	**Spese in conto capitale**	**1.338.636,99**	**1.338.636,99**
2.02.00.00.000	**Investimenti fissi lordi e acquisto di terreni**	**1.201.500,68**	**1.201.500,68**
2.02.01.00.000	**Beni materiali**	**1.147.166,89**	**1.147.166,89**
2.02.01.03.001	Mobili e arredi per ufficio	92.366,20	92.366,20
2.02.01.03.999	Mobili e arredi n.a.c.	80,52	80,52
2.02.01.04.001	Macchinari	40.237,29	40.237,29
2.02.01.07.002	Postazioni di lavoro	48.542,58	48.542,58
2.02.01.09.002	Fabbricati ad uso commerciale	929,76	929,76
2.02.01.09.003	Fabbricati ad uso scolastico	92.588,55	92.588,55
2.02.01.09.007	Fabbricati Ospedalieri e altre strutture sanitarie	142.635,62	142.635,62
2.02.01.09.012	Infrastrutture stradali	34.351,15	34.351,15
2.02.01.09.015	Cimiteri	133.169,25	133.169,25
2.02.01.09.016	Impianti sportivi	213.336,61	213.336,61
2.02.01.09.017	Fabbricati destinati ad asili nido	27.791,60	27.791,60
2.02.01.09.999	Beni immobili n.a.c.	321.137,76	321.137,76

000708732 - COMUNE DI SALA BOLOGNESE

		Importo nel periodo	Importo a tutto il periodo
2.02.02.00.000	**Terreni e beni materiali non prodotti**	**7.830,00**	**7.830,00**
2.02.02.01.999	Altri terreni n.a.c.	7.830,00	7.830,00
2.02.03.00.000	**Beni immateriali**	**46.503,79**	**46.503,79**
2.02.03.02.002	Acquisto software	6.143,26	6.143,26
2.02.03.05.001	Incarichi professionali per la realizzazione di investimenti	40.360,53	40.360,53
2.03.00.00.000	**Contributi agli investimenti**	**137.136,31**	**137.136,31**
2.03.01.00.000	**Contributi agli investimenti a Amministrazioni pubbliche**	**43.441,55**	**43.441,55**
2.03.01.01.001	Contributi agli investimenti a Ministeri	18.125,00	18.125,00
2.03.01.02.999	Contributi agli investimenti a altre Amministrazioni Locali n.a.c.	25.316,55	25.316,55
2.03.02.00.000	**Contributi agli investimenti a Famiglie**	**28.289,76**	**28.289,76**
2.03.02.01.001	Contributi agli investimenti a Famiglie	28.289,76	28.289,76
2.03.03.00.000	**Contributi agli investimenti a Imprese**	**65.405,00**	**65.405,00**
2.03.03.02.001	Contributi agli investimenti a altre imprese partecipate	65.405,00	65.405,00
4.00.00.00.000	**Rimborso Prestiti**	**174.883,70**	**174.883,70**
4.03.00.00.000	**Rimborso mutui e altri finanziamenti a medio lungo termine**	**115.278,30**	**115.278,30**
4.03.01.00.000	**Rimborso Mutui e altri finanziamenti a medio lungo termine**	**115.278,30**	**115.278,30**
4.03.01.01.999	Rimborso mutui e altri finanziamenti a medio lungo termine a altre Amministrazioni Centrali n.a.c.	41.390,19	41.390,19
4.03.01.04.003	Rimborso Mutui e altri finanziamenti a medio lungo termine a Cassa Depositi e Prestiti - Gestione CDP SPA	53.254,44	53.254,44
4.03.01.04.999	Rimborso Mutui e altri finanziamenti a medio lungo termine ad altre imprese	20.633,67	20.633,67
4.04.00.00.000	**Rimborso di altre forme di indebitamento**	**59.605,40**	**59.605,40**
4.04.02.00.000	**Rimborso Prestiti - Leasing finanziario**	**59.605,40**	**59.605,40**
4.04.02.01.001	Rimborso Prestiti - Leasing finanziario	59.605,40	59.605,40
7.00.00.00.000	**Uscite per conto terzi e partite di giro**	**939.198,72**	**939.198,72**
7.01.00.00.000	**Uscite per partite di giro**	**492.070,94**	**492.070,94**
7.01.01.00.000	**Versamenti di altre ritenute**	**92.226,07**	**92.226,07**
7.01.01.02.001	Versamento delle ritenute per scissione contabile IVA (split payment)	92.226,07	92.226,07
7.01.02.00.000	**Versamenti di ritenute su Redditi da lavoro dipendente**	**398.044,87**	**398.044,87**
7.01.02.01.001	Versamenti di ritenute erariali su Redditi da lavoro dipendente riscosse per conto terzi	240.068,14	240.068,14
7.01.02.02.001	Versamenti di ritenute previdenziali e assistenziali su Redditi da lavoro dipendente riscosse per conto terzi	111.787,38	111.787,38
7.01.02.99.999	Altri versamenti di ritenute al personale dipendente per conto di terzi	46.189,35	46.189,35
7.01.99.00.000	**Altre uscite per partite di giro**	**1.800,00**	**1.800,00**
7.01.99.03.001	Costituzione fondi economali e carte aziendali	1.800,00	1.800,00

000708732 - COMUNE DI SALA BOLOGNESE

		Importo nel periodo	Importo a tutto il periodo
7.02.00.00.000	**Uscite per conto terzi**	**447.127,78**	**447.127,78**
7.02.04.00.000	**Depositi di/presso terzi**	**1.220,25**	**1.220,25**
7.02.04.01.001	Costituzione di depositi cauzionali o contrattuali presso terzi	1.220,25	1.220,25
7.02.05.00.000	**Versamenti di imposte e tributi riscosse per conto terzi**	**7.951,98**	**7.951,98**
7.02.05.01.001	Versamenti di imposte e tasse di natura corrente riscosse per conto di terzi	7.951,98	7.951,98
7.02.99.00.000	**Altre uscite per conto terzi**	**437.955,55**	**437.955,55**
7.02.99.99.999	Altre uscite per conto terzi n.a.c.	437.955,55	437.955,55
Pagamenti da regolarizzare		**0,00**	**0,00**
0.00.00.99.999	ALTRI PAGAMENTI DA REGOLARIZZARE (pagamenti codificati dal tesoriere)	0,00	0,00
TOTALE PAGAMENTI		**9.235.660,89**	**9.235.660,89**

ALLEGATO ALLA DELIBERAZIONE DEL CONSIGLIO COMUNALE NR. 14 DEL 28/04/2022

OGGETTO:
APPROVAZIONE DEL RENDICONTO DELLA GESTIONE PER L'ESERCIZIO 2021 AI SENSI DELL'ART. 227, D.LGS. N. 267/2000.

ELENCO ORGANISMI PARTECIPATI

DENOMINAZIONE	%	TIPOLOGIA DI PARTECIPAZIONE	INDIRIZZO INTERNET DI PUBBLICAZIONE RENDICONTO
AGENZIA TERRITORIALE DELL'EMILIA ROMAGNA PER I SERVIZI IDRICI E RIFIUTI (ATERSIR)	0,8302	Agenzia pubblica	http://www.atersir.it/en/amministrazione-trasparente/bilanci/bilancio-preventivo-e-consuntivo
ASP SENECA	7,21	Ente strumentale partecipato	http://www.asp-seneca.it/Amministrazione-trasparente/Bilanci/Bilancio-preventivo-e-consuntivo
AZIENDA CASA EMILIA-ROMAGNA DELLA PROVINCIA DI BOLOGNA (ACER)	0,70	Ente strumentale partecipato	https://www.acerbologna.it/bilanci
COOPERATIVA SOCIALE ISTITUTO NAZIONALE PER LO STUDIO E IL CONTROLLO DEI TUMORI E DELLE MALATTIE AMBIENTALI BERNARDINO RAMAZZINI	0,20	Società partecipata	https://www.ramazzini.org/istituto/bilancio/
FUTURA SOCIETÀ CONSORTILE A RESPONSABILITÀ LIMITATA	1,32	Società partecipata	http://www.cfp-futura.it/Home/SocietaTrasparente/Bilanci.aspx
GEOVEST SRL	3,71	Società partecipata	http://www.geovest.it/bilanci/
LEPIDA	0,1015	Ente strumentale partecipato	https://www.lepida.net/societa-trasparente/bilanci/bilancio
HERA SPA	0,06	Società partecipata	https://www.gruppohera.it/gruppo/investor_relations/bilanci_presentazioni/
IDROPOLIS PISCINE SRL	20,00	Società partecipata	http://www.idropolispiscine.it/bilanci/
MATILDE RISTORAZIONE	3,52	Società partecipata	http://www.matilderistorazione.it/amministrazione-trasparente
SUSTENIA SRL	7,23	Società partecipata	http://www.sustenia.it/default.asp?iID=GFKJKF

COMUNE DI SALA BOLOGNESE

Città Metropolitana di Bologna

relazione sulla gestione
e
nota integrativa
al
rendiconto generale
dell'esercizio 2021

Sommario

LA GESTIONE FINANZIARIA: 3

RISULTATO DI AMMINISTRAZIONE ACCANTONATO 4

RISULTATO DI AMMINISTRAZIONE VINCOLATO 5

RISULTATO DI AMMINISTRAZIONE DESTINATO AL FINANZIAMENTO DI INVESTIMENT 13

RISULTATO DI AMMINISTRAZIONE DISPONIBILE 15

LA GESTIONE DI COMPETENZA 16

LE ENTRATE CORRENTI 19

LE SPESE CORRENTI e PER IL RIMBORSO DI PRESTITI 23

LE ENTRATE IN C/CAPITALE 25

LE SPESE PER INVESTIMENTO 26

LE VARIAZIONI AL BILANCIO 29

LA GESTIONE RESIDUI 33

LA GESTIONE DI CASSA 39

LA SPESA DI PERSONALE 41

I SERVIZI A DOMANDA INDIVIDUALE 43

IL RICONOSCIMENTO DEI DEBITI FUORI BILANCIO 45

I RAPPORTI CON LE PARTECIPATE 47

LA GESTIONE FINANZIARIA:

La gestione finanziaria del Comune di SALA BOLOGNESE è stata svolta nel rispetto delle disposizioni inserite nel Decreto Legislativo 23 giugno 2011 n. 118 e, soprattutto, attuando quanto analiticamente illustrato nel Principio Contabile Applicato della Contabilità Finanziaria, allegato 4/2 ex art. 3 del D.Lgs. 118/2011.

L'esercizio 2021 chiude con un Risultato di Amministrazione pari ad euro 8.329.006,87, illustrato dal seguente prospetto:

PROSPETTO DIMOSTRATIVO DEL RISULTATO DI AMMINISTRAZIONE

		GESTIONE		
		RESIDUI	COMPETENZA	TOTALE
Fondo cassa al 1° gennaio				3.934.745,34
RISCOSSIONI	(+)	1.951.337,87	7.673.488,54	9.624.826,41
PAGAMENTI	(-)	1.201.521,37	8.034.139,52	9.235.660,89
SALDO DI CASSA AL 31 DICEMBRE	(=)			4.323.910,86
PAGAMENTI per azioni esecutive non regolarizzate al 31 dicembre	(-)			0,00
FONDO DI CASSA AL 31 DICEMBRE	(=)			4.323.910,86
RESIDUI ATTIVI	(+)	5.323.209,46	3.616.512,34	8.939.721,80
di cui derivanti da accertamenti di tributi effettuati sulla base della stima del dipartimento delle finanze				*0,00*
RESIDUI PASSIVI	(-)	1.353.731,84	2.075.792,60	3.429.524,44
FONDO PLURIENNALE VINCOLATO PER SPESE CORRENTI [1]	(-)			309.133,92
FONDO PLURIENNALE VINCOLATO PER SPESE IN CONTO CAPITALE [1]	(-)			1.195.967,43
RISULTATO DI AMMINISTRAZIONE AL 31 DICEMBRE 2019	(=)			**8.329.006,87**

Il Risultato di Amministrazione, complessivamente pari ad euro 8.329.006,87, può essere ulteriormente analizzato nelle sue varie componenti, di seguito esposte:

Composizione del risultato di amministrazione al 31 dicembre ...:	
Parte accantonata [3]	
Fondo crediti di dubbia esigibilità al 31/12/.... [4]	5.072.873,70
Accantonamento residui perenti al 31/12/.... (solo per le regioni) [5]	
Fondo anticipazioni liquidità	0,00
Fondo perdite società partecipate	50.250,00
Fondo contenzioso	459.657,55
Altri accantonamenti	871.470,58
Totale parte accantonata (B)	**6.454.251,83**
Parte vincolata	
Vincoli derivanti da leggi e dai principi contabili	1.010.980,38
Vincoli derivanti da trasferimenti	22.190,63
Vincoli derivanti dalla contrazione di mutui	22.458,71
Vincoli formalmente attribuiti dall'ente	0,00
Altri vincoli	0,00
Totale parte vincolata (C)	**1.055.629,72**
Parte destinata agli investimenti	
Totale parte destinata agli investimenti (D)	**81.912,16**
Totale parte disponibile (E=A-B-C-D)	**737.213,16**
F) di cui Disavanzo da debito autorizzato e non contratto [6]	0,00
Se E è negativo, tale importo è iscritto tra le spese del bilancio di previsione come disavanzo da ripianare [6]	

RISULTATO DI AMMINISTRAZIONE ACCANTONATO – pari ad euro 6.454.251,83

La quota di Avanzo di Amministrazione Accantonato può ulteriormente essere analizzata nelle sue diverse componenti, di seguito illustrate:

Capitolo di spesa	descrizione	Risorse accantonate al 1/1/2020	Risorse accantonate applicate al bilancio dell'esercizio N (con segno -[1])	Risorse accantonate stanziate nella spesa del bilancio dell'esercizio 2020	Variazione accantonamenti effettuata in sede di rendiconto (con segno +/-[2])	Risorse accantonate nel risultato di amministrazione al 31/12/2020
		(a)	*(b)*	*(c)*	*(d)*	*(e)=(a)+(b)+(c)+(d)*
Fondo anticipazioni liquidità						
						0,00
Totale Fondo anticipazioni liquidità		0,00	0,00	0,00	0,00	0,00
Fondo perdite società partecipate						
1899.697	FONDO PERDITE SOCIETA' PARTECIPATE			250,00	50.000,00	50.250,00
Totale Fondo perdite società partecipate		0,00	0,00	250,00	25.000,00	50.250,00
Fondo contezioso						
1899.694	FONDO RISCHI E CONTENZIOSO	446.886,65			12.770,90	459.657,55
Totale Fondo contenzioso		446.886,65	0,00	0,00	12.770,90	459.657,55
Fondo crediti di dubbia esigibilità[3]						
1898.690	FONDO CREDITI DI DUBBIA E DIFFICILE ESAZIONE DI PARTE CORRENTE	1.700.328,50		204.683,20	-458.003,04	1.447.008,66
1898.691	FONDO CREDITI DI DUBBIA E DIFFICILE ESAZIONE DI PARTE CORRENTE PROVENTI CDS			440.000,00	3.185.865,04	3.625.865,04
Totale Fondo crediti di dubbia esigibilità		1.700.328,50	0,00	644.683,20	2.727.862,00	5.072.873,70
Accantonamento residui perenti (solo per le regioni)						
						0,00
						0,00
Totale Accantonamento residui perenti (solo per le regioni)		0,00	0,00	0,00	0,00	0,00
Altri accantonamenti[4]						
1899.695	FONDO INDENNITA' DI FINE MANDATO DEL SINDACO	4.615,48		2.635,48	250,00	7.500,96
1899.696	FONDO INNOVAZIONE	0,00		10.000,00	-10.000,00	0,00
1899.699	FONDO ONERI PER I RINNOVI CONTRATTUALI	20.400,00			50.000,00	70.400,00
	FONDO PASSIVITA' POTENZIALI DI PARTE CAPITALE	85.473,02				85.473,02
	FONDO PASSIVITA' POTENZIALI DI PARTE CORRENTE	517.201,88	-109.105,28		300.000,00	708.096,60
Totale Altri accantonamenti		627.690,38	-109.105,28	12.635,48	340.250,00	871.470,58
Totale		2.774.905,53	-109.105,28	657.568,68	3.105.882,90	6.454.251,83

Tra le voci indicate, merita particolare attenzione la quantificazione del Fondo Crediti di Dubbia Esigibilità, il cui scopo è quello di sterilizzare il rischio di insolvenza dei residui attivi conservati alla data di chiusura del rendiconto ed il cui calcolo verrà dettagliatamente illustrato nel paragrafo relativo alla gestione residui.

Tale fondo, che complessivamente ammonta a 5.072.873,70, è stato quantificato come illustrato nella seguente tabella:

Titolo	Residui da gestione competenza (a)	Residui da gestione residui (b)	Totale Residui da riportare (c=a+b)	di cui di Dubbia Esigibilità (d)	di cui accantonati per Dubbia Esigibilità (e)	% accantonamento FCDE (f=e/d)
1 - Entrate correnti di natura tributaria, contributiva e perequativa	**1.035.912,90**	**1.064.968,20**	**2.100.881,10**	**2.100.881,10**	**1.202.231,00**	**57,23%**
1.0101 - Imposte tasse e proventi assimilati						
1.0101.06 - Imposta municipale propria						
E.1.01.01.06.002 - Imposte municipale propria riscosse a seguito di attività di verifica e controllo	122.547,39	591.912,97	714.460,36	714.460,36	621.451,00	86,98%
1.0101.08 - Imposta comunale sugli immobili (ICI)						
E.1.01.01.08.002 - Imposta comunale sugli immobili (ICI) riscossa a seguito di attività di verifica e controllo	680,54	1.969,00	2.649,54	2.649,54	1.780,00	67,18%
1.0101.16 - Addizionale comunale IRPEF						
E.1.01.01.16.001 - Addizionale comunale IRPEF riscossa a seguito dell'attività ordinaria di gestione	669.765,66	12.894,42	682.660,08	682.660,08	25.000,00	3,66%
1.0101.51 - Tassa smaltimento rifiuti solidi urbani						
E.1.01.01.51.001 - Tassa smaltimento rifiuti solidi urbani riscossa a seguito dell'attività ordinaria di gestione	189.431,58	354.546,50	543.978,08	543.978,08	420.000,00	77,21%
E.1.01.01.51.002 - Tassa smaltimento rifiuti solidi urbani riscossa a seguito di attività di verifica e controllo	36.637,79	36.902,47	73.540,26	73.540,26	68.000,00	92,47%
1.0101.53 - Imposta comunale sulla pubblicità e diritto sulle pubbliche affissioni						
E.1.01.01.53.001 - Imposta comunale sulla pubblicità e diritto sulle pubbliche affissioni riscossa a seguito dell'attività ordinaria di gestione	0,00	29.714,49	29.714,49	29.714,49	25.000,00	84,13%
1.0101.76 - Tributo per i servizi indivisibili (TASI)						
E.1.01.01.76.002 - Tributo per i servizi indivisibili (TASI) riscosso a seguito di attività di verifica e controllo	16.849,94	37.028,35	53.878,29	53.878,29	41.000,00	76,10%
3 - Entrate extratributarie	**1.488.794,43**	**2.648.993,78**	**4.137.788,21**	**4.137.788,21**	**3.870.642,70**	**93,54%**
3.01 - Vendita di beni e servizi e proventi derivanti dalla gestione dei beni						
3.01.0200 - Entrate dalla vendita e dall'erogazione di servizi						
E.3.01.02.01.000 - Entrate dalla vendita di servizi	22.334,80	28.625,23	50.960,03	50.960,03	22.404,76	43,97%
E.3.01.02.01.002 - Proventi da asili nido	22.539,70	27.035,29	49.574,99	49.574,99	23.000,00	46,39%
E.3.01.02.01.008 - Proventi da mense	146.693,94	151.731,36	298.425,30	298.425,30	112.000,00	37,53%
E.3.01.02.01.014 - Proventi da trasporti funebri, pompe funebri, illuminazione votiva	27.334,74	28.087,00	55.421,74	55.421,74	40.000,00	72,17%
E.3.01.02.01.016 - Proventi da trasporto scolastico	7.782,50	16.728,62	24.511,12	24.511,12	15.000,00	61,20%
E.3.01.02.01.999 - Proventi da servizi n.a.c.	649,00		649,00	649,00	649,00	100,00%
3.01.0300 - Proventi derivanti dalla gestione dei beni						
E.3.01.03.02.001 - Fitti di terreni e diritti di sfruttamento di giacimenti e risorse naturali	0,00	5.405,40	5.405,40	5.405,40	5.405,40	100,00%
E.3.01.03.02.002 - Locazioni di altri beni immobili	2.583,80	11.579,29	14.163,09	14.163,09	13.500,00	95,32%
E.3.01.03.02.003 - Noleggi e locazioni di beni mobili	0,00	12.812,50	12.812,50	12.812,50	12.818,50	100,05%
3.02 - Proventi derivanti dall'attività di controllo e repressione delle irregolarità e degli illeciti						
3.02.0200 - Entrate da famiglie derivanti dall'attività di controllo e repressione delle irregolarità e degli illeciti						
E.3.02.02.01.002 - Proventi da multe e sanzioni per violazioni delle norme di polizia amministrativa a carico delle famiglie	1.074,00		1.074,00	1.074,00	1.074,00	100,00%
E.3.02.02.01.004 - Proventi da multe e sanzioni per violazioni delle norme del codice della strada a carico delle famiglie	1.124.903,45	2.366.989,09	3.491.892,54	3.491.892,54	3.491.892,54	100,00%
3.02.0300 - Entrate da Imprese derivanti dall'attività di controllo e repressione delle irregolarità e degli illeciti						
E.3.02.03.01.002 - Proventi da multe e sanzioni per violazioni delle norme di polizia amministrativa a carico delle imprese	3.096,00		3.096,00	3.096,00	3.096,00	100,00%
3.05 - Rimborsi e altre entrate correnti						
3.05.0200 - Rimborsi in entrata						
E.3.05.02.04.002 - Incassi per azioni di surroga nei confronti di terzi	129.802,50		129.802,50	129.802,50	129.802,50	100,00%
Totale	**2.524.707,33**	**3.713.961,98**	**6.238.669,31**	**6.238.669,31**	**5.072.873,70**	**81,31%**

RISULTATO DI AMMINISTRAZIONE VINCOLATO – pari ad euro 564.734,87

La quota vincolata del risultato di amministrazione deriva da accertamenti e/o incassi effettuati nell'anno 2021o negli esercizi precedenti relativi ad entrate a destinazione vincolata, per le quali entro il termine dell'esercizio 2021 non si sono perfezionate le correlative obbligazioni passive. Il contenuto di tale posta può essere analizzato per i singoli progetti/destinazioni da realizzarsi, il cui dettaglio è rappresentato nel seguente prospetto:

Cap. di entrata	Descr.	Capitolo di spesa correlato	Descr.	Risorse vinc. nel risultato di amministrazione al 1/1/2021	Risorse vincolate applicate al bilancio dell'esercizio 2021	Entrate vincolate accertate nell'esercizio 2021	Impegni eserc. 2021 finanziati da entrate vincolate accertate nell'esercizio o da quote vincolate del risultato di amministrazione	Fondo plur. vinc. al 31/12/2021 finanziato da entrate vincolate accertate nell'esercizio o da quote vincolate del risultato di amministrazione	Cancellazione di residui attivi vincolati o eliminazione del vincolo su quote del risultato di amministrazione (+) e cancellazione di residui passivi finanziati da risorse vincolate (-) (gestione dei residui):	Cancellazione nell'esercizio 2021 di impegni finanziati dal fondo pluriennale vincolato dopo l'approvazione del rendiconto dell'esercizio 2020 non reimpegnati nell'esercizio 2021	Risorse vincolate nel bilancio al 31/12/2021	Risorse vincolate nel risultato di amministrazione al 31/12/2021
				(a)	(b)	(c)	(d)	(e)	(f)	g)	(h)=(b)+(c)-(d)-(e)+(g)	(i)=(a) +(c)-(d)-(e)-(f)+(g)
Vincoli derivanti dalla legge												
											0,00	0,00
2125.0	FONDO PER ESERCIZIO DELLE FUNZIONI FONDAMENTALI (ART 106 DL 34 /2020)		capitoli vari	64.593,00	64.593,00	87.603,80	152.196,80				0,00	0,00
	PERDITA FIGURATIVA TARI PER COVID 2020	9523.90	GESTIONE SERVIZIO RIFIUTI A GEOVEST	116.954,00	116.954,00		116.954,00				0,00	0,00
1194.0	TARI RIFIUTI					1.329.680,03						
1197.0	TARI RIFIUTI ANNI TRASFERIMENTI CORRENTI					0,00			0,00			
2139.0	DA MIUR PER RIMBORSO TARI DA ISTITUZIONI SCOLASTICHE					5.095,45					210.859,48	210.859,48
			PEF				1.123.916,00					
1100.0	IMPOSTA COMUNALE SUGLI IMMOBILI ORDINARIA			12.515,00					12.515,00		0,00	0,00
3152.0	SANZIONI AMMINISTRATIVE PER VIOLAZIONE DI NORME DEL CODICE STRADALE			512.000,00							0,00	512.000,00
3530.0	INTROITI E RIMBORSI DIVERSI - INNOVAZIONE GIRO CONTABILE	1604.10				2.977,09					2.977,09	2.977,09
3685.0	INTROITI E RIMBORSI DIVERSI - INNOVAZIONE GIRO CONTABILE			2.904,08	2.904,08	744,27					3.648,35	3.648,35
1131.0	ENTRATE DERIVANTI DAL 5 PER MILLE DELL'IRE	10468.435	TRASFERIMENTO AD AZIENDA SERVIZI ALLA PERSONA (ASP)			6.305,96	6.305,96				0,00	0,00
3581.0	CONTRIBUTI PER INTERVENTI DI RISANAMENTO E VALORIZZAZIONE AMBIENTALE(ATTIVITA' ESTRATTIVE)					2.846,86						
		9159.385	TRASFERIMENTI ALLA REGIONE - GESTIONE DEL TERRITORIO				629,37				0,00	0,00
		9161.390	TRASFERIMENTI ALLA PROVINCIA - GESTIONE DEL TERRITORIO				2.217,49					
3150.0	PROVENTI PER VIOLAZIONE CDS ART 142					717.807,75						
		3105.28	FONDO PERSEO SIRIO POLIZIA MUNICIPALE				7.500,00					
		3115.32	VESTIARIO PERSONALE - POLIZIA MUNICIPALE				992,61					
		3125.191	FORMAZIONE PERSONALE DIPENDENTE - POLIZIA LOCALE				1.684,45					
		3146.331	TELEFONIA MOBILE - POLIZIA MUNICIPALE				825,32					
		3156.370	NOLEGGI IMPIANTI, ATTREZZATURE E MACCHINARI - POLIZIA MUNICIPALE				512,40					
		8116.56	ACQUISTI PER MANUTENZIONE ORDINARIE BENI IMMOBILI - SERVIZIO VIABILITA'				8.399,98					
		8118.36	CARBURANTE E LUBRIFICANTI AUTOMEZZI - SERVIZIO VIABILITA'				2.482,67					
		8123.90	APPALTO PER SGOMBERO NEVE - SERVIZIO VIABILITA'				26.466,27					
		8129.290	MANUTENZIONI IMMOBILI DEMANIALI - SERVIZIO VIABILITA'				10.171,70				351.825,03	351.825,03
		8136.280	MANUTENZIONE AUTOVEICOLI - SERVIZIO VIABILITA'				5.151,11					
		8156.370	NOLEGGI IMPIANTI, ATTREZZATURE E MACCH. - SERVIZIO VIABILITA'				1.207,80					
		8231.90	APPALTO SERVIZIO ILLUMINAZIONE PUBBLICA				225.000,00					
		9625.190	PRESTAZIONI PER SERVIZIO VIGILANZA CANI - ALTRI SERVIZI RELATIVI AL TERRITORIO				16.000,00					
		21265.754	ACQUISTO BENI MOBILI D'INVESTIMENTO - AUTO				0,00					
		23160.754	ACQUISTO BENI MOBILI DI INVESTIMENTO - POLIZIA MUNICIPALE				2.482,04					
		23164.754	ACQUISTO BENI MOBILI DI INVESTIMENTO - POLIZIA MUNICIPALE				36.845,69					
		28301.5703	FONDO PLURIENNALE VINCOLATO - INTERVENTI DI MOBILITA' SOSTENIBILE				0,00	20.260,68				

Cap. di entrata	Descr.	Capitolo di spesa correlato	Descr.	Risorse vinc. nel risultato di amministrazione al 1/1/2021	Risorse vincolate applicate al bilancio dell'esercizio 2021	Entrate vincolate accertate nell'esercizio 2021	Impegni eserc. 2021 finanziati da entrate vincolate accertate nell'esercizio o da quote vincolate del risultato di amministrazione	Fondo plur. vinc. al 31/12/2021 finanziato da entrate vincolate accertate nell'esercizio o da quote vincolate del risultato di amministrazione	Cancellazione di residui attivi vincolati o eliminazione del vincolo su quote del risultato di amministrazione (+) e cancellazione di residui passivi finanziati da risorse vincolate (-) (gestione dei residui):	Cancellazione nell'esercizio 2021 di impegni finanziati dal fondo pluriennale vincolato dopo l'approvazione del rendiconto dell'esercizio 2020 non reimpegnati nell'esercizio 2021	Risorse vincolate nel bilancio al 31/12/2021	Risorse vincolate nel risultato di amministrazione al 31/12/2021
				(a)	*(b)*	*(c)*	*(d)*	*(e)*	*(f)*	*g)*	*(h)=(b)+(c)-(d)-(e)+(g)*	*(i)=(a) +(c)-(d)-(e)-(f)+(g)*
Vincoli derivanti dalla legge												
3151.0	PROVENTI PER VIOLAZIONE CDS ART 208					203.547,85					203.547,85	203.547,85
4205.0	ALIENAZIONE DI BENI IMMOBILI			3.538,60		6.050,00					6.050,00	9.588,60
4110.0	CONDONI EDILIZI E SANATORIA OPERE EDILIZIE ABUSIVE - SANZIONI			13.885,81	13.885,81	80.970,68						
		24301.704	MANUTENZIONE STRAORDINARIA E RISTRUTTURAZIONE SCUOLA MEDIA				37.661,58	7.663,70				
		24101.704	MANUTENZIONE STRAORDINARIA SCUOLA MATERNA				4.570,96				8.096,97	8.096,97
		26201.704	MANUTENZIONE STRAORDINARIA IMPIANTI SPORTIVI				883,28					
		28103.703	PISTA CICLABILE				20.000,00					
		28107.703	BICIPOLITANA DI EMERGENZA					10.000,00				
		29170.760	INCARICHI REDAZIONE E VARIANTI STRUMENTI URBANISTICI					5.980,00				
4610.0	COSTO DI COSTRUZIONE					139.504,99						
		21360.754	ACQUISTO BENI MOBILI D'INVESTIMENTO - SERVIZI ALLA PERSONA				0,00	7.999,95				
		21502.704	MANUTENZIONE STRAORDINARIA E RISTRUTTURAZIONE DI IMMOBILI PATRIMONIALI				400,00	15.600,00				
		28104.703	ROTATORIA E SOTTOPASSO CICLOPEDONALE				120,00	41.380,00			5.791,03	5.791,03
		28202.705	MANUTENZIONE STRAORDINARIA IMPIANTI ILLUMINAZIONE PUBBLICA (ARISTEA)				41.699,08					
		29660.754	ACQUISTO BENI MOBILI D'INVESTIMENTO - SERVIZIO VERDE PUBBLICO				24.000,00					
		30480.805	TRASFERIMENTI AD AZIENDA SERVIZI ALLA PERSONA SENECA				2.514,93					
4600.0	URBANIZZAZIONE PRIMARIA			21.103,22	21.103,22	26.325,26						
		24202.704	ABBATTIMENTO BARRIERE ARCHITETTONICHE PRIMARIA O.N.				9.999,99				19.943,49	19.943,49
		28103.703	PISTA CICLABILE				30,00	17.455,00				
4605.0	URBANIZZAZIONE SECONDARIA			68.540,63	68.376,53	153.734,15						
		21580.780	FONDO PEREQUATIVO CM				60.055,82					
		21880.790	TRASFERIMENTO A UNIONE TERRE D'ACQUA PER SIAT				20.000,00				13.608,76	13.772,86
		24960.704	MANUTENZIONE STRAORDINARIA CENTRO DIURNO				4.641,60	123.804,50				
4612.0	CONTRIBUTO -D-			654,84	654,84	88.781,16	0,00	0,00			89.436,00	89.436,00
4613.0	CONTRIBUTO -S-			789,35	789,35	117.736,61	0,00	0,00			118.525,96	118.525,96
4615.0	MONETIZZAZIONE PARCHEGGI	29660.754	ACQUISTO BENI MOBILI D'INVESTIMENTO - SERVIZIO VERDE PUBBLICO	10.925,44	10.925,44	10.899,62	5.484,51	0,00			16.340,55	16.340,55
Totale vincoli derivanti dalla legge (I/1)				**828.403,97**	**300.186,27**	**2.980.611,53**	**1.980.003,41**	**250.143,83**	**12.515,00**	**0,00**	**1.050.650,56**	**1.566.353,26**

Cap. di entrata	Descr.	Capitolo di spesa correlato	Descr.	Risorse vinc. nel risultato di amministrazione al 1/1/2021	Risorse vincolate applicate al bilancio dell'esercizio 2021	Entrate vincolate accertate nell'esercizio 2021	Impegni eserc. 2021 finanziati da entrate vincolate accertate nell'esercizio o da quote vincolate del risultato di amministrazione	Fondo plur. vinc. al 31/12/2021 finanziato da entrate vincolate accertate nell'esercizio o da quote vincolate del risultato di amministrazione	Cancellazione di residui attivi vincolati o eliminazione del vincolo su quote del risultato di amministrazione (+) e cancellazione di residui passivi finanziati da risorse vincolate (-) (gestione dei residui):	Cancellazione nell'esercizio 2021 di impegni finanziati dal fondo pluriennale vincolato dopo l'approvazione del rendiconto dell'esercizio 2020 non reimpegnati nell'esercizio 2021	Risorse vincolate nel bilancio al 31/12/2021	Risorse vincolate nel risultato di amministrazione al 31/12/2021
				(a)	(b)	(c)	(d)	(e)	(f)	g)	(h)=(b)+(c)-(d)-(e)+(g)	(i)=(a) +(c)-(d)-(e)-(f)+(g)
Vincoli derivanti da Trasferimenti												
2120.0	TRASEFRIMENTO MINISTERO PER SOLIDARIETA' ALIMENTARE	10476.480	CONTRIBUTI A PRIVATI - Misure urgenti per solidarietà			35.587,64	35.587,64				0,00	0,00
2129.0	CONTRIBUTO PER AGEVOLAZIONI TARI UND - COVID19	12575.450	CONTRIBUTI AD IMPRESE EMERGENZA COVID-19			89.219,90	89.219,90				0,00	0,00
2138.0	TRASFERIMENTO MINISTERO FAMIGLIA SPETTANZE CENTRI ESTIVI - COVID					20.876,37						
		4547.90	APPALTO SERVIZIO MENSA - CENTRI ESTIVI				6.035,47				0,00	0,00
		4523.94	APPALTO ATTIVITA' ESTIVE - ASSISTENZA SCOLASTICA				14.840,90					
2150.0	CONTRIBUTO DELLO STATO PER SEZ.PRIMAVERA ASILO NIDO	10139.90	APPALTO SERVIZIO NIDO			41.548,04	41.548,04				0,00	0,00
2151.0	CONTRIBUTI STATO PER POLITICHE GIOVANILI, LEGALITA', SERVIZIO CIVILE	5274.495	CONTRIBUTI PER MANIFESTAZIONI CULTURALI, RICREATIVE E ATTIVITA' VARIE - ATTIVITA' CULT.			4.602,44	4.602,44				0,00	0,00
2175.0	CONTRIBUTI STATALI PER SPESE DI PROGETTAZIONE	9128.251	INCARICHI PROGETTAZIONE OPERE PUBBLICHE NON FINANZIATE			166.310,00	10.790,00	155.520,00			0,00	0,00
2180.0	TRASFERIMENTO MIT PER TRASPORTO SCOLASTICO COVID	10475.495	CONTRIBUTI AD IMPRESE TRASPORTO SCOLASTICO			7.238,98	7.238,98				0,00	0,00
2155.0	CONTRIBUTO DELLA REGIONE PER SEZ.PRIMAVERA ASILO NIDO	10139.90	APPALTO SERVIZIO NIDO			65.796,35	65.796,35				0,00	0,00
2210.0	CONTRIBUTI CM PER TRASPORTO, DIRITTO ALLO STUDIO, SOSTEGNO HANDICAP, QUALIF. SCOL.	4523.93	APPALTO TRASPORTO SCOLASTICO			14.612,17	14.612,17				0,00	0,00
2245.0	CONTRIBUTI VOUCHER SPORT REGIONE COVID	6374.495	CONTRIBUTI ASSOCIAZIONI E COMITATI PER INIZIATIVE SPORTIVE E RICREATIVE			1.230,00	1.230,00				0,00	0,00
2500.0	CONTRIBUTO PROVINCIALE PER BORSE DI STUDIO E LIBRI DI TESTO	4573.480	CONTRIBUTI A PRIVATI PER ACQUISTO LIBRI E BORSE DI STUDIO - ASSISTENZA SCOLASTICA			6.480,00	6.480,00				0,00	0,00
2525.0	TRASFERIMENTO COMUNE BOLOGNA SERVIZI SOCIALI	10426.251	SOSTEGNO A DISABILI E MEDIATORI CULTURALI			10.510,95	10.510,95				0,00	0,00
2124.0	CONTRIBUTI DA IMPRESE PER CONTRASTARE EMERGENZA COVID-19	12575.450	CONTRIBUTI AD IMPRESE EMERGENZA COVID-19			3.600,00	3.600,00				0,00	0,00
2128.0	CONTRIBUTI DA PRIVATI PER PROGETTI III AREA COVID	10426.251	SOSTEGNO A DISABILI E MEDIATORI CULTURALI			7.250,00	7.250,00				0,00	0,00
2295.0	CONTRIBUTO DA REGIONE PER EVENTI SISMICI DEL 20 E 29 MAGGIO 2012			8.366,00							0,00	8.366,00
2516.0	CONTRIBUTO CITTA' METROPOLITANA BICIPOLITANA DI EMERGENZA	28107.703	BICIPOLITANA DI EMERGENZA			95.000,00	30,00	94.970,00			0,00	0,00
4350.0	CONTRIBUTO DALLO STATO SCUOLE SICURE - COVID19					28.599,15						
		21502.704	MANUTENZIONE STRAORDINARIA E RISTRUTTURAZIONE DI IMMOBILI PATRIMONIALI					14.030,14				
		24101.704	MANUTENZIONE STRAORDINARIA SCUOLA MATERNA				8.955,41				0,00	0,00
		29660.754	ACQUISTO BENI MOBILI D'INVESTIMENTO - SERVIZIO VERDE PUBBLICO					513,60				
		29601.708	MANUTENZIONE STRAORDINARIA VERDE PUBBLICO				0,00	3.000,00				
		30101.704	MANUTENZIONE STRAORDINARIA ASILO NIDO					2.100,00				
4357.0	CONTRIBUTO DALLO STATO PER EFFICIENTAMENTO ENERGETICO	28201.705	MANUTENZIONE STRAORDINARIA IMPIANTI ILLUMINAZIONE PUBBLICA			140.000,00	30,00	139.970,00			0,00	0,00
4402.0	CONTRIBUTO DELLA REGIONE PER MOBILITA' SOSTENIBILE	28301.703	INTERVENTI DI MOBILITA' SOSTENIBILE			20.260,68		20.260,68			0,00	0,00
4425.0	CONTRIBUTO DALLA REGIONE PER ALLOGGI ERP	29280.820	TRASFERIMENTO AD ACER PER MANUTENZIONE STRAORDINARIA ALLOGGI ERP	13.824,43		25.316,55	25.316,55				0,00	13.824,43

Cap. di entrata	Descr.	Capitolo di spesa correlato	Descr.	Risorse vinc. nel risultato di amministrazione al 1/1/2021	Risorse vincolate applicate al bilancio dell'esercizio 2021	Entrate vincolate accertate nell'esercizio 2021	Impegni eserc. 2021 finanziati da entrate vincolate accertate nell'esercizio o da quote vincolate del risultato di amministrazione	Fondo plur. vinc. al 31/12/2021 finanziato da entrate vincolate accertate nell'esercizio o da quote vincolate del risultato di amministrazione	Cancellazione di residui attivi vincolati o eliminazione del vincolo su quote del risultato di amministrazione (+) e cancellazione di residui passivi finanziati da risorse vincolate (-) (gestione dei residui):	Cancellazione nell'esercizio 2021 di impegni finanziati dal fondo pluriennale vincolato dopo l'approvazione del rendiconto dell'esercizio 2020 non reimpegnati nell'esercizio 2021	Risorse vincolate nel bilancio al 31/12/2021	Risorse vincolate nel risultato di amministrazione al 31/12/2021
				(a)	*(b)*	*(c)*	*(d)*	*(e)*	*(f)*	*g)*	*(h)=(b)+(c)-(d)-(e)+(g)*	*(i)=(a) +(c)-(d)-(e)-(f)+(g)*
Vincoli derivanti da Trasferimenti												
4460.0	CONTRIBUTO DALLA REGIONE PER ABBATTIMENTO BARRIERE ARCHITETTONICHE	30480.820	CONTRIBUTI PER ABBATTIMENTO BARRIERE ARCHITETTONICHE			681,80	681,60				0,20	0,20
4503.0	CONTRIBUTO DALLA CITTA' METROPOLITANA PER PISTA CICLABILE	28103.703	PISTA CICLABILE			20.500,00		20.500,00			0,00	0,00
4520.0	CONTRIBUTI DA UNIONE TERRE D'ACQUA PER PROGETTI IN AMBITO GIOVANILE	21502.704	MANUTENZIONE STRAORDINARIA E RISTRUTTURAZIONE DI IMMOBILI PATRIMONIALI			24.000,00		24.000,00			0,00	0,00
4730.0	TRASFERIMENTO ACER	29401.703	COSTRUZIONE E AMPLIAMENTO FOGNATURE			23.000,00		23.000,00			0,00	0,00
4540.0	CONTRIBUTO DA PRIVATI PER OPERE SPECIFICHE	28106.703	SPAZIO MOTORIO PISTA CICLABILE			4.000,00	4.000,00				0,00	0,00
											0,00	0,00
											0,00	0,00
											0,00	0,00
Totale vincoli derivanti da trasferimenti (I/2)				**22.190,43**	**0,00**	**856.221,02**	**358.356,40**	**497.864,42**	**0,00**	**0,00**	**0,20**	**22.190,63**
Vincoli derivanti da finanziamenti												
											0,00	0,00
4920.0	PRELIEVO DA DEPOSITI BANCARI MUTUO CDP	29401.703	COSTRUZIONE E AMPLIAMENTO FOGNATURE	47.985,27	25.526,56			25.526,56			0,00	22.458,71
											0,00	0,00
											0,00	0,00
Totale vincoli derivanti da finanziamenti (I/3)				**47.985,27**	**25.526,56**	**0,00**	**0,00**	**25.526,56**	**0,00**	**0,00**	**0,00**	**22.458,71**
Vincoli formalmente attribuiti dall'ente												
											0,00	0,00
											0,00	0,00
Totale vincoli formalmente attribuiti dall'ente (I/4)				**0,00**	**0,00**	**0,00**	**0,00**	**0,00**	**0,00**	**0,00**	**0,00**	**0,00**
Altri vincoli												
											0,00	0,00
Totale altri vincoli (I/5)				**0,00**	**0,00**	**0,00**	**0,00**	**0,00**	**0,00**	**0,00**	**0,00**	**0,00**
Totale risorse vincolate (I=I/1+I/2+I/3+I/4+I/5)				**898.579,67**	**325.712,83**	**3.836.832,55**	**2.338.359,81**	**773.534,81**	**12.515,00**	**0,00**	**1.050.650,76**	**1.611.002,60**

Totale quote accantonate riguardanti le risorse vincolate da legge (m/1)	555.372,88	555.372,88
Totale quote accantonate riguardanti le risorse vincolate da trasferimenti (m/2)		
Totale quote accantonate riguardanti le risorse vincolate da finanziamenti (m/3)		
Totale quote accantonate riguardanti le risorse vincolate dall'ente (m/4)		
Totale quote accantonate riguardanti le risorse vincolate da altro (m/5)		
Totale quote accantonate riguardanti le risorse vincolate (m=m/1+m/2+m/3+m/4+m/5))	**555.372,88**	**555.372,88**
Totale risorse vincolate da legge al netto di quelle che sono state oggetto di accantonamenti (n/1=I/1-m/1)	495.277,68	1.010.980,38
Totale risorse vincolate da trasferimenti al netto di quelle che sono state oggetto di accantonamenti (n/2=I/2-m/2)	0,20	22.190,63
Totale risorse vincolate da finanziamenti al netto di quelle che sono state oggetto di accantonamenti (n/3=I/3-m/3)	0,00	22.458,71
Totale risorse vincolate dall'Ente al netto di quelle che sono state oggetto di accantonamenti (n/4=I/4-m/4)	0,00	0,00
Totale risorse vincolate da altro al netto di quelle che sono state oggetto di accantonamenti (n/5=I/5-m5)	0,00	0,00
Totale risorse vincolate al netto di quelle che sono state oggetto di accantonamenti (n=I-m)	**495.277,88**	**1.055.629,72**

A seguito dell'evento pandemico, correlato alla diffusione del virus SarsCov-2, il Governo con ha attribuito agli enti territoriali una vasta serie di trasferimenti, volti a mitigare gli effetti economici della pandemia sia sul bilancio dei singoli enti, sia quali soggetti che avessero il compito di aiutare il tessuto economico e sociale a superare questi difficili momenti.

Le somme che a vario titolo sono state ricevute (accertate ed incassate) nel corso dell'esercizio, ai sensi delle disposizioni di cui all'art. 1 comma 823 della Legge 30 dicembre 2021 n. 176, e non spese nel corso dell'esercizio sono da considerarsi vincolate per far fronte alle minori entrate, ovvero alle maggiori spese derivanti dalla gestione dell'evento pandemico legato alla diffusione del virus Covid-19. A tal proposito, il Ministero dell'Economia e Finanze, con il D.M. 11 dicembre 2021, ha previsto la compilazione di un modello di certificazione che attesti le somme utilizzate nel corso dell'esercizio e finanziate dai diversi fondi concessi nell'anno.

Tale prospetto certificativo è riassunto nella seguente tabella:

FONDO FUNZIONI FONDAMENTALI E ALTRI RISTORI SPECIFICI

CALCOLO AVANZO VINCOLATO FONDI COVID 2021 (art. 1, comma 823, legge 178/2020)

		VERIFICA E CALCOLO AVANZO			
Descrizione	**Certificazione**	**da ristori specifici di spesa**	**da Imposta di soggiorno**	**da Fondo funzioni fondamentali + ristori di entrata IMU e**	**Note**
Fondo funzioni fondamentali 2021	87.604			87.604	
Ristori di entrata IMU+TOSAP/COSAP 2021	37.523			37.523	
Ristori di entrata IMU+TOSAP/COSAP 2020 accertati nel 2021				0	
Ristori di entrata IMU+TOSAP/COSAP 2021 accertati nel 2022				0	
Ristoro imposta di soggiorno 2021	0		0		
Avanzo da fondo funzioni fondamentali 2020 applicato al BP 2021				64.593	
Quota 2021 contratti continuativi 2020 già certificati				0	
TOTALE RISORSE COMPETENZA 2021	**125.127**			**189.720**	
Avanzo 2020 da fondo funzioni fondamentali non applicato				0	
Totale RISORSE 2021				**189.720**	
Totale minori (-)/maggiori (+) entrate derivanti da COVID-19 al lordo d	-40.468			-40.468	
Totale minori spese derivanti da COVID-19, gestione CMP	234.836			234.836	
Totale minori spese derivanti da COVID-19, gestione RES	0			0	
Totale maggiori spese derivanti da COVID-19 (+)	575.036	152.923		422.113	
Ristori specifici di spesa (-)	152.923	152.923			
Utilizzo fondone	**-227.745**	**0**	**0**	**-227.745**	
Ristori non accertati al 31/12/2020 ma accertati sul 2021 (B)		0			
Ristori di spesa 2021 non accertati		0			
Saldo aggiornato alle risultanze contabili dell'ente (C=A-B)		**0**	**0**	**-227.745**	
Contratti di servizio continuativo sottoscritti nel 2021 - Quota 2022 (+) (D)				0	
Avanzo vincolato gestione di competenza 2021				**0**	
Utilizzo risorse di competenza				**189.720**	
Avanzo vincolato al 31/12/2021 totale				**0**	
Utilizzo risorse totali				**189.720**	
variazione colonna f)				**0**	
	di cui:				
per finanziamento quota contratti continuativi 2022				-	
per minori entrate o maggiori spese				-	
per interventi rientranti nelle finalità dell'imposta di soggiorno			-		FAQ n. 38 della RGS
per le finalità previste dai singoli ristori di spesa		-			

Mentre il dettaglio delle minori entrate, delle maggiori e minori spese certificabili è:

Sezione 1 - Entrate

Fonte	Codice III Livello	Codice IV o V Livello	Descrizione Entrata	Accertamenti 2021 (a)	Accertamenti di natura straordinaria/Rettifiche 2021 (a1)	Accertamenti 2019 (b)	Accertamenti di natura straordinaria/Rettifiche 2019 (b1)	Differenza (c)	Politica autonoma (aumenti aliquote e/o tariffe 2021 rispetto al 2019) (d)	Politica autonoma (riduzioni aliquote e/o tariffe 2021 rispetto al 2019) (e)	Politica autonoma (agevolazioni COVID-19 - 2021) (f)	Perdita massima agevolazioni COVID-19 riconoscibile (g)	Variazioni entrate (h)
	E.1.01.01.00.000		**Imposte, tasse e proventi assimilati**										**-72.760**
F24	*di cui*		*Imposta municipale propria e Tributo per i servizi indivisibili (TASI) - IMI e IMIS*	2.162.857		2.230.482		-67.625					-67.625
F24	*di cui*		*Addizionale comunale IRPEF*	1.143.696		795.296		348.399	321.307				27.093
ACI	*di cui*		*Imposta di iscrizione al pubblico registro automobilistico (PRA)*					0					0
F24	*di cui*		*Imposta sulle assicurazioni RC auto*					0					0
BDAP - DCA	*di cui*	*E.1.01.01.41.000*	*Imposta di soggiorno*	0				0				0	0
BDAP - DCA	*di cui*	*E.1.01.01.49.000*	*Tasse sulle concessioni comunali*					0					0
BDAP - DCA	*di cui*	*E.1.01.01.52.000*	*Tassa occupazione spazi e aree pubbliche*					0					0
BDAP - DCA	*di cui*	*E.1.01.01.53.000*	*Imposta comunale sulla pubblicità e diritto sulle pubbliche affissioni*	672		32.900		-32.228					-32.228
BDAP - DCA	*di cui*	*E.1.01.01.60.000*	*Tributo per l'esercizio delle funzioni di tutela, protezione e igiene dell'ambiente*					0					0
BDAP - DCA	*di cui*	*Diversi*	*Altro*					0					0
BDAP - DCA	**E.3.01.01.00.000**		**Vendita di beni**	15.944		14.287		1.657					1.657
BDAP - DCA	**E.3.01.02.00.000**		**Entrate dalla vendita e dall'erogazione di servizi (non include codice E.3.01.02.01.021-Tariffa smaltimento rifiuti solidi urbani)**	1.088.291	10.902	1.036.067	11.480	52.802					52.802
	E.3.01.03.00.000		**Proventi derivanti dalla gestione dei beni**	145.571		123.606							-5.035
BDAP - DCA	*di cui*	*E.3.01.03.01.001*	*Diritti reali di godimento*			0		0					0
BDAP - DCA	*di cui*	*E.3.01.03.01.002*	*Canone occupazione spazi e aree pubbliche*	55.038		25.601		29.437					29.437
BDAP - DCA	*di cui*	*E.3.01.03.01.003*	*Proventi da concessioni su beni*	16.258		17.335		-1.077					-1.077
BDAP - DCA	*di cui*	*E.3.01.03.02.000*	*Fitti, noleggi e locazioni*	74.275	27.000	80.670		-33.395					-33.395
BDAP - DCA	**E.3.02.01.00.000**		**Entrate da amministrazioni pubbliche derivanti dall'attività di controllo e repressione delle irregolarità e degli illeciti**					0					0
BDAP - DCA	**E.3.02.02.00.000**		**Entrate da famiglie derivanti dall'attività di controllo e repressione delle irregolarità e degli illeciti**	1.126.311	1.126.311			0					0
BDAP - DCA	**E.3.02.03.00.000**		**Entrate da Imprese derivanti dall'attività di controllo e repressione delle irregolarità e degli illeciti**	3.096	3.096			0					0
BDAP - DCA	**E.3.02.04.00.000**		**Entrate da Istituzioni Sociali Private derivanti dall'attività di controllo e repressione delle irregolarità e degli illeciti**					0					0
BDAP - DCA	**E.3.04.02.00.000**		**Entrate derivanti dalla distribuzione di dividendi**	109.831		127.763	8.634	-9.298					-9.298
BDAP - DCA	**E.3.04.03.00.000**		**Entrate derivanti dalla distribuzione di utili e avanzi**			0		0					0
BDAP - DCA	**E.3.05.99.00.000**		**Altre entrate correnti n.a.c.**	14.894		19.729		-4.835					-4.835
BDAP - DCA	*di cui*	*E.3.05.99.99.000*	*Altre entrate correnti n.a.c.*	11.894		19.729		-7.835					-7.835
BDAP - DCA	**E.4.05.01.00.000**		**Permessi di costruire**	413.600		265.839		147.761					147.761
ENTE	*di cui*		*Quota destinata agli equilibri di parte corrente*					0					0
												Totale minori/maggiori entrate derivanti da COVID-19 (A)	**-40.468**
												Ristori specifici entrata (B)	**37.523**
												Totale minori/maggiori entrate derivanti da COVID-19 al netto dei ristori (C)	**-2.945**

Sezione 2 - Spese													
Fonte	Codice III Livello	Codice IV Livello	Descrizione Spesa	Impegni/Stanziamenti 2021 (a)	Impegni/Stanziamenti 2019 (b)	Differenza (c)	Faq. 44 - Economie FPV 2020	Faq. 44 - Economie Contratti Continuativi 2021	Faq. 44 - Economie Maggiori Spese 2020	Faq. 45 - Economie RRPP che generano Minori Spese	Minori spese 2021 Competenza (d)	Minori spese 2021 "COVID-19" (d)	Maggiori spese 2021 "COVID-19" (e)
BDAP - DCA	U.1.01.01.00.000		Retribuzioni lorde			0					4.165	4.165	0
BDAP - DCA	U.1.01.02.00.000		Contributi sociali a carico dell'ente			0					425	425	0
BDAP - DCA	U.1.02.01.00.000		Imposte, tasse e proventi assimilati a carico dell'ente			0						0	
BDAP - DCA	U.1.03.01.00.000		Acquisto di beni			0					5.779	5.779	37.592
BDAP - DCA	U.1.03.02.00.000		Acquisto di servizi	0		0	0	0	0	0	196.484	196.484	336.113
BDAP - DCA	*di cui*	*U.1.03.02.05.000*	*Utenze e canoni*			0					65.057	65.057	26.129
BDAP - DCA	*di cui*	*U.1.03.02.09.000*	*Manutenzione ordinaria e riparazioni*			0					0	0	0
BDAP - DCA	*di cui*	*U.1.03.02.15.000*	*Contratti di servizio pubblico*			0					113.447	113.447	249.139
BDAP - DCA	*di cui*	*Diversi*	*Altro*			0					17.979	17.979	60.845
BDAP - DCA	U.1.04.01.01.000		Trasferimenti correnti a Amministrazioni Centrali			0					5.000	5.000	0
BDAP - DCA	U.1.04.01.02.000		Trasferimenti correnti a Amministrazioni Locali			0					0	0	2.515
BDAP - DCA	U.1.04.02.00.000		Trasferimenti correnti a Famiglie			0						0	
BDAP - DCA	U.1.04.03.00.000		Trasferimenti correnti a Imprese			0					0	0	133.764
BDAP - DCA	U.1.04.04.00.000		Trasferimenti correnti a Istituzioni Sociali Private			0					12.160	12.160	16.700
BDAP - DCA	U.1.09.02.01.000		Rimborsi di imposte e tasse di natura corrente			0						0	
BDAP - DCA	U.1.09.99.00.000		Altri Rimborsi di parte corrente di somme non dovute o incassate in eccesso			0					0	0	2.357
BDAP - DCA	U.1.10.01.03.000		Fondo crediti di dubbia e difficile esazione di parte corrente			0						10.823	
BDAP - DCA	U.1.10.02.01.001		Fondo pluriennale vincolato			0							
ENTE	*di cui*		*Quota fondo ex articolo 106, del decreto-legge n. 34 del 2020, articolo 39, del decreto-legge n. 104 del 2020 e articolo 1, comma 822, della legge n. 178 del 2020 costituito in sede di riaccertamento ordinario e/o derivante da ristori specifici di spesa di cui alla riga (E).*										
ENTE			Contratti di servizio continuativo sottoscritti nel 2021 - Quota 2022										
BDAP - DCA	U.2.02.01.00.000		Beni materiali			0						0	45.995
BDAP - DCA	U.2.02.03.00.000		Beni immateriali			0						0	
BDAP - DCA	U.2.03.01.01.000		Contributi agli investimenti a Amministrazioni Centrali			0						0	
BDAP - DCA	U.2.03.01.02.000		Contributi agli investimenti a Amministrazioni locali			0						0	
BDAP - DCA	U.2.03.03.00.000		Contributi agli investimenti a Imprese			0						0	
BDAP - DCA	U.2.03.04.00.000		Contributi agli investimenti a Istituzioni sociali private			0						0	
BDAP-DCA	U.2.05.02.01.001		Fondi pluriennali vincolati c/capitale			0							
ENTE	*di cui*		*Quota fondo ex art. 106, DL n. 34/2020, art. 39, DL n. 104/2020 e articolo 1, comma 822, della legge n. 178 del 2020 costituito in sede di riaccertamento ordinario*										
Totale minori e maggiori spese derivanti da COVID-19 (D)							0	0	0	0	224.013	234.836	575.036
Ristori specifici spesa (E)													152.923
Totale maggiori spese derivanti da COVID-19 al netto dei ristori (F)													422.113

RISULTATO DI AMMINISTRAZIONE DESTINATO AL FINANZIAMENTO DI INVESTIMENTI – pari ad euro 81.912,16

La quota del risultato di amministrazione destinata al finanziamento degli investimenti deriva dalle somme accertate e/o incassate tra le entrate di parte capitale (titoli 4 e 5) nell'esercizio 2021 per le quali non è esplicitato un vincolo di destinazione specifico, se non il loro utilizzo per il finanziamento delle spese del titolo 2 e per le quali non si sono perfezionate le relative obbligazioni passive.

I dettagli delle singole fonti di finanziamento che hanno generato la quota destinata agli investimenti del risultato di amministrazione possono essere rappresentati nel seguente prospetto:

Capitolo di entrata	Descriz.	Capitolo di spesa	Descriz.	Risorse destinate agli investim. al 1/1/2021	Entrate destinate agli investimenti accertate nell'esercizio 2021	Impegni eserc. 2021 finanziati da entrate destinate accertate nell'esercizio o da quote destinate del risultato di amministrazione	Fondo plurien. vinc. al 31/12/2021 finanziato da entrate destinate accertate nell'esercizio o da quote destinate del risultato di amministrazione	Cancellazione di residui attivi costituiti da risorse destinate agli investimenti o eliminazione della destinazione su quote del risultato di amministrazione (+) e cancellazione di residui passivi finanziati da risorse destinate agli investimenti (-) (gestione dei residui)	Risorse destinate agli investim. al 31/12/2021
				(a)	*(b)*	*(c)*	*(d)*	*(e)*	*(f)=(a)+(b)-(c)-(d)-(e)*
4150.0	TRASFORMAZIONE DIRITTO DI SUPERFICIE	28103.703	PISTA CICLABILE	0,00	4.500,01		4.500,00		0,01
4502.0	ALIENAZIONE DI BENI IMMOBILI			7.800,00	54.450,02				
		32000.800				-68.913,68			
		29380.790	TRASFERIMENTO STATO QUOTA PROVENTI BENI FEDERALISMO			15.125,00			68.943,70
		28103.703	PISTA CICLABILE				39.295,00		
		21840.715	ESPROPRI E SERVITU' ONEROSE			7.800,00			
4620.0	PROVENTI CONCESSIONI LOCULI CIMITERIALI			1.871,73	16.123,15				
		21840.715	ESPROPRI E SERVITU' ONEROSE			30,00			
		21502.702	COSTRUZIONE E AMPLIAMENTO IMMOBILI PATRIMONIALI			929,76			12.968,45
		30501.707	RESTITUZIONE PER RINUNCIA LOCULI			4.066,67			
			Totale	9.671,73	75.073,18	-40.962,25	43.795,00	0,00	81.912,16
				Totale quote accantonate nel risultato di amministrzione riguardanti le risorse destinate agli investimenti (g)					0,00
				Totale risorse destinate nel risultato di amministrazione al netto di quelle che sono state oggetto di accantonamenti (h = Totale f - g)					81.912,16

RISULTATO DI AMMINISTRAZIONE DISPONIBILE – pari ad euro 737.213,16

Tale quota del Risultato di Amministrazione, è pari alla differenza tra il Risultato di Amministrazione accertato con il Rendiconto dell'esercizio 2021 e le quote accantonate, vincolate e destinate illustrate in precedenza.

LA GESTIONE DI COMPETENZA

La gestione di Competenza dell'esercizio 2021 può essere sinteticamente rappresentata dal seguente prospetto:

ENTRATE	ACCERTAMENTI	INCASSI	SPESE	IMPEGNI	PAGAMENTI
Fondo di cassa all'inizio dell'esercizio		3.934.745,34			
Utilizzo avanzo di amministrazione	745.181,33		**Disavanzo di amministrazione**	0,00	
- di cui Utilizzo Fondo anticipazioni di liquidità	0,00		**Disavanzo derivante da debito autorizzato e non contratto ripianato con accensione di prestiti (4)**	0,00	
Fondo pluriennale vincolato di parte corrente (1)	85.826,65				
Fondo pluriennale vincolato in c/capitale (1)	1.403.063,45				
- di cui Fondo pluriennale vincolato in c/capitale finanziato	0,00				
Fondo pluriennale vincolato per incremento di attività finanziarie (2)	0,00				
Titolo 1 - Entrate correnti di natura tributaria, contributiva e perequativa	5.429.834,04	5.457.642,35	Titolo 1 - Spese correnti	7.720.499,81	6.782.941,48
			Fondo pluriennale vincolato di parte corrente (2)	*309.133,92*	*0,00*
Titolo 2 - Trasferimenti correnti	1.105.879,68	695.289,76			
Titolo 3 - Entrate extratributarie	2.763.521,67	1.197.137,08			
Fondo pluriennale vincolato per attività finanziarie (*)	0,00	0,00	Titolo 2 - Spese in conto capitale	1.304.216,95	1.338.636,99
Titolo 4 - Entrate in conto capitale	1.080.433,83	1.016.813,31	*Fondo pluriennale vincolato in c/capitale (2)*	*1.195.967,43*	*0,00*
di cui Fondo anticipazioni di liquidità (DL 35/2013 e successive modifiche e rifinanziamenti)	0,00	0,00	*- di cui Fondo pluriennale vincolato in c/capitale finanziato da debito*	*0,00*	
Titolo 5 - Entrate da riduzione di attività finanziarie	0,00	130.000,00	Titolo 3 - Spese per incremento di attività finanziarie	0,00	0,00
Totale entrate finali.....	10.379.669,22	8.496.882,50	**Totale spese finali.....**	10.529.818,11	8.121.578,47
Titolo 6 - Accensione di prestiti	0,00	220.150,39	Titolo 4 - Rimborso di prestiti	174.883,70	174.883,70
			Fondo anticipazioni di liquidità	0,00	0,00
Titolo 7 - Anticipazioni da istituto tesoriere/cassiere	0,00	0,00	Titolo 5 - Chiusura Anticipazioni da istituto tesoriere/cassiere	0,00	0,00
Titolo 9 - Entrate per conto di terzi e partite di giro	910.331,66	907.793,52	Titolo 7 - Spese per conto terzi e partite di giro	910.331,66	939.198,72
Totale entrate dell'esercizio	11.290.000,88	9.624.826,41	**Totale spese dell'esercizio**	11.615.033,47	9.235.660,89
TOTALE COMPLESSIVO ENTRATE	13.524.072,31	13.559.571,75	**TOTALE COMPLESSIVO SPESE**	11.615.033,47	9.235.660,89
DISAVANZO DELL'ESERCIZIO	0,00		**AVANZO DI COMPETENZA/FONDO DI CASSA**	1.909.038,84	4.323.910,86
TOTALE A PAREGGIO	13.524.072,31	13.559.571,75	**TOTALE A PAREGGIO**	13.524.072,31	13.559.571,75

GESTIONE DEL BILANCIO	
a) Avanzo di competenza (+) /Disavanzo di competenza (-)	1.909.038,84
b) Risorse accantonate stanziate nel bilancio dell'esercizio N (+)(8)	657.568,68
c) Risorse vincolate nel bilancio (+)(9)	495.277,88
d) Equilibrio di bilancio (d=a-b-c)	756.192,28

GESTIONE DEGLI ACCANTONAMENTI IN SEDE DI RENDICONTO	
d)Equilibrio di bilancio (+)/(-)	756.192,28
e)Variazione accantonamenti effettuata in sede di rendiconto(+)/(-)(10)	3.130.882,90
f) Equilibrio complessivo (f=d-e)	-2.374.690,62

Il risultato della gestione di competenza, pari a 2.813.894,02 può essere analizzato nelle sue componenti, come illustrato nei seguenti prospetti.

Risultato della Gestione Corrente:

EQUILIBRIO ECONOMICO-FINANZIARIO		COMPETENZA (ACCERTAMENTI E IMPEGNI IMPUTATI ALL'ESERCIZIO)
A) Fondo pluriennale vincolato per spese correnti iscritto in entrata	(+)	85.826,65
AA) Recupero disavanzo di amministrazione esercizio precedente	(-)	0,00
B) Entrate Titoli 1.00 - 2.00 - 3.00	(+)	9.299.235,39
di cui per estinzione anticipata di prestiti		
C) Entrate Titolo 4.02.06 - Contributi agli investimenti direttamente destinati al rimborso dei prestiti da amministrazioni pubbliche	(+)	0,00
D)Spese Titolo 1.00 - Spese correnti	(-)	7.720.499,81
D1) Fondo pluriennale vincolato di parte corrente (di spesa)	(-)	*309.133,92*
E) Spese Titolo 2.04 - Altri trasferimenti in conto capitale	(-)	0,00
E1) Fondo pluriennale vincolato di spesa - titolo 2.04 Altri trasferimenti in conto capitale	(-)	0,00
F1) Spese Titolo 4.00 - Quote di capitale amm.to dei mutui e prestiti obbligazionari	(-)	174.883,70
di cui per estinzione anticipata di prestiti		0,00
F2) Fondo anticipazioni di liquidità	(-)	0,00
G) Somma finale (G=A-AA+B+C-D-D1-D2-E-E1-F1-F2)		**1.180.544,61**
ALTRE POSTE DIFFERENZIALI, PER ECCEZIONI PREVISTE DA NORME DI LEGGE E DAI PRINCIPI CONTABILI, CHE HANNO EFFETTO SULL'EQUILIBRIO EX ARTICOLO 162, COMMA 6, DEL TESTO UNICO DELLE LEGGI SULL'ORDINAMENTO DEGLI ENTI LOCALI		
H) Utilizzo avanzo di amministrazione per spese correnti	(+)	386.253,00
di cui per estinzione anticipata di prestiti		*0,00*
I) Entrate di parte capitale destinate a spese correnti in base a specifiche disposizioni di legge o dei principi contabili	(+)	0,00
di cui per estinzione anticipata di prestiti		
L) Entrate di parte corrente destinate a spese di investimento in base a specifiche disposizioni di legge o dei principi contabili	(-)	59.588,41
M) Entrate da accensione di prestiti destinate a estinzione anticipata dei prestiti	(+)	
O1) RISULTATO DI COMPETENZA DI PARTE CORRENTE (O1=G+H+I-L+M)		**1.507.209,20**
- Risorse accantonate di parte corrente stanziate nel bilancio dell'esercizio N	(-)	**657.568,68**
- Risorse vincolate di parte corrente nel bilancio	(-)	**217.484,92**
O2) EQUILIBRIO DI BILANCIO DI PARTE CORRENTE	(-)	**632.155,60**
- Variazione accantonamenti di parte corrente effettuata in sede di rendiconto'(+)/(-)	(-)	**3.130.882,90**
O3) EQUILIBRIO COMPLESSIVO DI PARTE CORRENTE		**-2.498.727,30**

Risultato delle Gestione in c/Capitale:

EQUILIBRIO ECONOMICO-FINANZIARIO		COMPETENZA (ACCERTAMENTI E IMPEGNI IMPUTATI ALL'ESERCIZIO)
P) Utilizzo avanzo di amministrazione per spese di investimento	(+)	358.928,33
Q) Fondo pluriennale vincolato per spese in conto capitale iscritto in entrata	(+)	1.403.063,45
R) Entrate Titoli 4.00-5.00-6.00	(+)	1.080.433,83
C) Entrate Titolo 4.02.06 - Contributi agli investimenti direttamente destinati al rimborso dei prestiti da amministrazioni pubbliche	(-)	0,00
I) Entrate di parte capitale destinate a spese correnti in base a specifiche disposizioni di legge o dei principi contabili	(-)	
S1) Entrate Titolo 5.02 per Riscossione crediti di breve termine	(-)	
S2) Entrate Titolo 5.03 per Riscossione crediti di medio-lungo termine	(-)	
T) Entrate Titolo 5.04 relative a Altre entrate per riduzione di attività finanziarie	(-)	
L) Entrate di parte corrente destinate a spese di investimento in base a specifiche disposizioni di legge o dei principi contabili	(+)	59.588,41
M) Entrate da accensione di prestiti destinate a estinzione anticipata dei prestiti	(-)	
U) Spese Titolo 2.00 - Spese in conto capitale	(-)	1.304.216,95
U1) Fondo pluriennale vincolato in c/capitale (di spesa)	(-)	*1.195.967,43*
V) Spese Titolo 3.01 per Acquisizioni di attività finanziarie	(-)	
E) Spese Titolo 2.04 - Altri trasferimenti in conto capitale	(+)	
Z1) RISULTATO DI COMPETENZA IN C/CAPITALE (Z1) = P+Q+R-C-I-S1-S2-T+L-M-U-U1-U2-V+E)		**401.829,64**
Z/1) Risorse accantonate in c/capitale stanziate nel bilancio dell'esercizio N	(-)	**0,00**
- Risorse vincolate in c/capitale nel bilancio	(-)	**277.792,96**
Z/2) EQUILIBRIO DI BILANCIO IN C/CAPITALE		**124.036,68**
- Variazione accantonamenti in c/capitale effettuata in sede di rendiconto'(+)/(-)	(-)	**0,00**
Z3) EQUILIBRIO COMPLESSIVO IN CAPITALE		**124.036,68**

Che complessivamente generano:

EQUILIBRIO ECONOMICO-FINANZIARIO		COMPETENZA (ACCERTAMENTI E IMPEGNI IMPUTATI ALL'ESERCIZIO)
S1) Entrate Titolo 5.02 per Riscossione crediti di breve termine	(+)	
2S) Entrate Titolo 5.03 per Riscossione crediti di medio-lungo termine	(+)	
T) Entrate Titolo 5.04 relative a Altre entrate per riduzioni di attività finanziarie	(+)	
X1) Spese Titolo 3.02 per Concessione crediti di breve termine	(-)	
X2) Spese Titolo 3.03 per Concessione crediti di medio-lungo termine	(-)	
Y) Spese Titolo 3.04 per Altre spese per incremento di attività finanziarie	(-)	
W1) RISULTATO DI COMPETENZA (W/1 = O1+Z1+S1+S2+T-X1-X2-Y)		**1.909.038,84**
Risorse accantonate stanziate nel bilancio dell'esercizio N		**657.568,68**
Risorse vincolate nel bilancio		**495.277,88**
W2/EQUILIBRIO DI BILANCIO		**756.192,28**
Variazione accantonamenti effettuata in sede di rendiconto		**3.130.882,90**
W3/EQUILIBRIO COMPLESSIVO		**-2.374.690,62**

Saldo corrente ai fini della copertura degli investimenti pluriennali:

O1) Risultato di competenza di parte corrente		**1.507.209,20**
Utilizzo risultato di amministrazione per il finanziamento di spese correnti (H)	(-)	386.253,00
Entrate non ricorrenti che non hanno dato copertura a impegni	(-)	0,00
- Risorse accantonate di parte corrente stanziate nel bilancio dell'esercizio N [1]	(-)	657.568,68
- Variazione accantonamenti di parte corrente effettuata in sede di rendiconto'(+)/(-)[2]	(-)	3.130.882,90
- Risorse vincolate di parte corrente nel bilancio [3]	(-)	217.484,92
Equilibrio di parte corrente ai fini della copertura degli investimenti plurien.		**-2.884.980,30**

LE ENTRATE CORRENTI

Le entrate corrente sono rappresentate dalle somme iscritte nei primi tre titoli del conto del bilancio, che sono:

Titolo 1 - Entrate correnti di natura tributaria, contributiva e perequativa;

Titolo 2 - Trasferimenti correnti;

Titolo 3 - Entrate extratributarie.

Nel corso dell'esercizio 2021 le entrate correnti si sono caratterizzate dalla seguente andamento:

Titolo	Previsione Iniziale (a)	Variazioni (b)	Previsione Definitiva (c=a+b)	Accertamenti (d)	% attendibilità previsione (e=d/c)	Incassato (f)	% riscossione (g=f/d)	da incassare (h=d-f)
0 - Avanzo di Amministrazione, Fondo Pluriennale Vincolato e Fondo di Cassa								
0.01 - Avanzo di Amministrazione	0,00	386.253,00	386.253,00	0,00	0,00%	0,00		0,00
0.02 - Fpv di Parte Corrente	56.057,05	29.769,60	85.826,65	0,00	0,00%	0,00		0,00
Totale	**56.057,05**	**416.022,60**	**472.079,65**	**0,00**	**0,00%**	**0,00**		**0,00**
1 - Entrate correnti di natura tributaria, contributiva e perequativa								
1.0101 - Imposte tasse e proventi assimilati	4.418.629,32	16.138,19	4.434.767,51	4.527.243,07	102,09%	3.481.404,77	76,90%	1.045.838,30
1.0104 - Compartecipazioni di tributi	0,00	0,00	0,00	0,00		0,00		0,00
1.0301 - Fondi perequativi da Amministrazioni Centrali	910.000,00	-7.311,60	902.688,40	902.590,97	99,99%	875.510,31	97,00%	27.080,66
Totale	**5.328.629,32**	**8.826,59**	**5.337.455,91**	**5.429.834,04**	**101,73%**	**4.356.915,08**	**80,24%**	**1.072.918,96**
2 - Trasferimenti correnti								
2.0101 - Trasferimenti correnti da Amministrazioni pubbliche	911.735,29	17.230,38	928.965,67	1.095.029,68	117,88%	665.623,11	60,79%	429.406,57
2.0102 - Trasferimenti correnti da Famiglie	0,00	0,00	0,00	0,00		0,00		0,00
2.0103 - Trasferimenti correnti da Imprese	0,00	3.600,00	3.600,00	3.600,00	100,00%	3.600,00	100,00%	0,00
2.0104 - Trasferimenti correnti da Istituzioni Sociali Private	0,00	1.000,00	1.000,00	7.250,00	725,00%	7.250,00	100,00%	0,00
Totale	**911.735,29**	**21.830,38**	**933.565,67**	**1.105.879,68**	**118,46%**	**676.473,11**	**61,17%**	**429.406,57**
3 - Entrate extratributarie								
3.01 - Vendita di beni e servizi e proventi derivanti dalla gestione dei beni	1.144.414,00	134.685,21	1.279.099,21	1.249.805,95	97,71%	719.027,14	57,53%	530.778,81
3.02 - Proventi derivanti dall'attività di controllo e repressione delle irregolarità e degli illeciti	1.304.000,00	-500.000,00	804.000,00	1.129.406,79	140,47%	333,34	0,03%	1.129.073,45
3.03 - Interessi attivi	500,00	0,00	500,00	530,92	106,18%	530,92	100,00%	0,00
3.04 - Altre entrate da redditi da capitale	127.000,00	-15.028,78	111.971,22	109.831,03	98,09%	109.831,03	100,00%	0,00
3.05 - Rimborsi e altre entrate correnti	229.431,22	124.959,89	354.391,11	273.946,98	77,30%	43.852,52	16,01%	230.094,46
Totale	**2.805.345,22**	**-255.383,68**	**2.549.961,54**	**2.763.521,67**	**108,38%**	**873.574,95**	**31,61%**	**1.889.946,72**
Totale	**9.101.766,88**	**191.295,89**	**9.293.062,77**	**9.299.235,39**	**100,07%**	**5.906.963,14**	**63,52%**	**3.392.272,25**

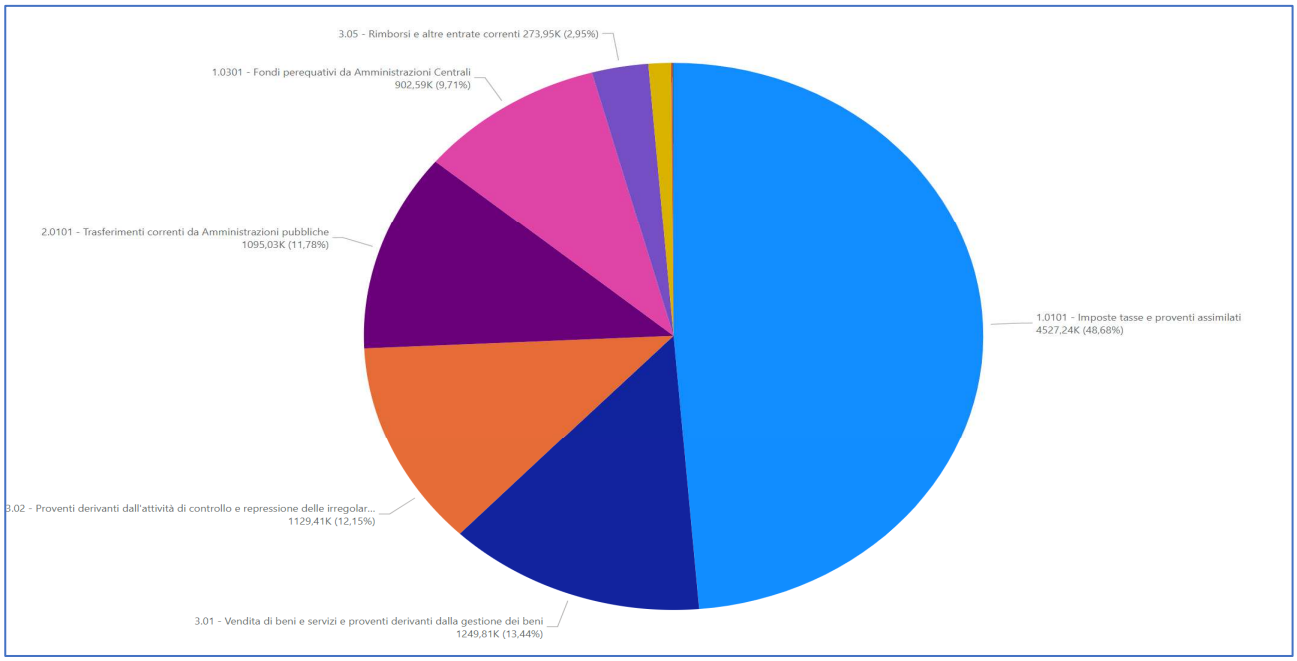

Analizzando le singole tipologie di entrata:

Titolo 1 - Entrate correnti di natura tributaria, contributiva e perequativa

Titolo	Previsione Iniziale (a)	Variazioni (b)	Previsione Definitiva (c=a+b)	Accertamenti (d)	% attendibilità previsione (e=d/c)	Incassato (f)	% riscossione (g=f/d)	da incassare (h=d-f)
1 - Entrate correnti di natura tributaria, contributiva e perequativa								
1.0101 - Imposte tasse e proventi assimilati								
1.0101.06 - Imposta municipale propria	2.050.000,00	-77.781,48	1.972.218,52	2.069.855,89	104,95%	1.937.452,49	93,60%	132.403,40
1.0101.08 - Imposta comunale sugli immobili (ICI)	0,00	22.303,19	22.303,19	25.025,35	112,21%	24.344,81	97,28%	680,54
1.0101.16 - Addizionale comunale IRPEF	1.100.000,00	0,00	1.100.000,00	1.003.091,70	91,19%	333.326,04	33,23%	669.765,66
1.0101.51 - Tassa smaltimento rifiuti solidi urbani	1.243.629,32	66.365,15	1.309.994,47	1.385.872,10	105,79%	1.159.802,73	83,69%	226.069,37
1.0101.53 - Imposta comunale sulla pubblicità e diritto sulle pubbliche affissioni	0,00	0,00	0,00	672,00		672,00	100,00%	0,00
1.0101.61 - Tributo comunale sui rifiuti e sui servizi	0,00	0,00	0,00	883,70		882,31	99,84%	1,39
1.0101.76 - Tributo per i servizi indivisibili (TASI)	25.000,00	5.251,33	30.251,33	41.842,33	138,32%	24.924,39	59,57%	16.917,94
1.0101.99 - Altre imposte, tasse e proventi n.a.c.	0,00	0,00	0,00	0,00		0,00		0,00
1.0104 - Compartecipazioni di tributi								
1.0104.05 - Compartecipazione IVA ai Comuni	0,00	0,00	0,00	0,00		0,00		0,00
1.0104.06 - Compartecipazione IRPEF ai Comuni	0,00	0,00	0,00	0,00		0,00		0,00
1.0301 - Fondi perequativi da Amministrazioni Centrali								
1.0301.01 - Fondi perequativi dallo Stato	910.000,00	-7.311,60	902.688,40	902.590,97	99,99%	875.510,31	97,00%	27.080,66
Totale	**5.328.629,32**	**8.826,59**	**5.337.455,91**	**5.429.834,04**	**101,73%**	**4.356.915,08**	**80,24%**	**1.072.918,96**
Totale	**5.328.629,32**	**8.826,59**	**5.337.455,91**	**5.429.834,04**	**101,73%**	**4.356.915,08**	**80,24%**	**1.072.918,96**

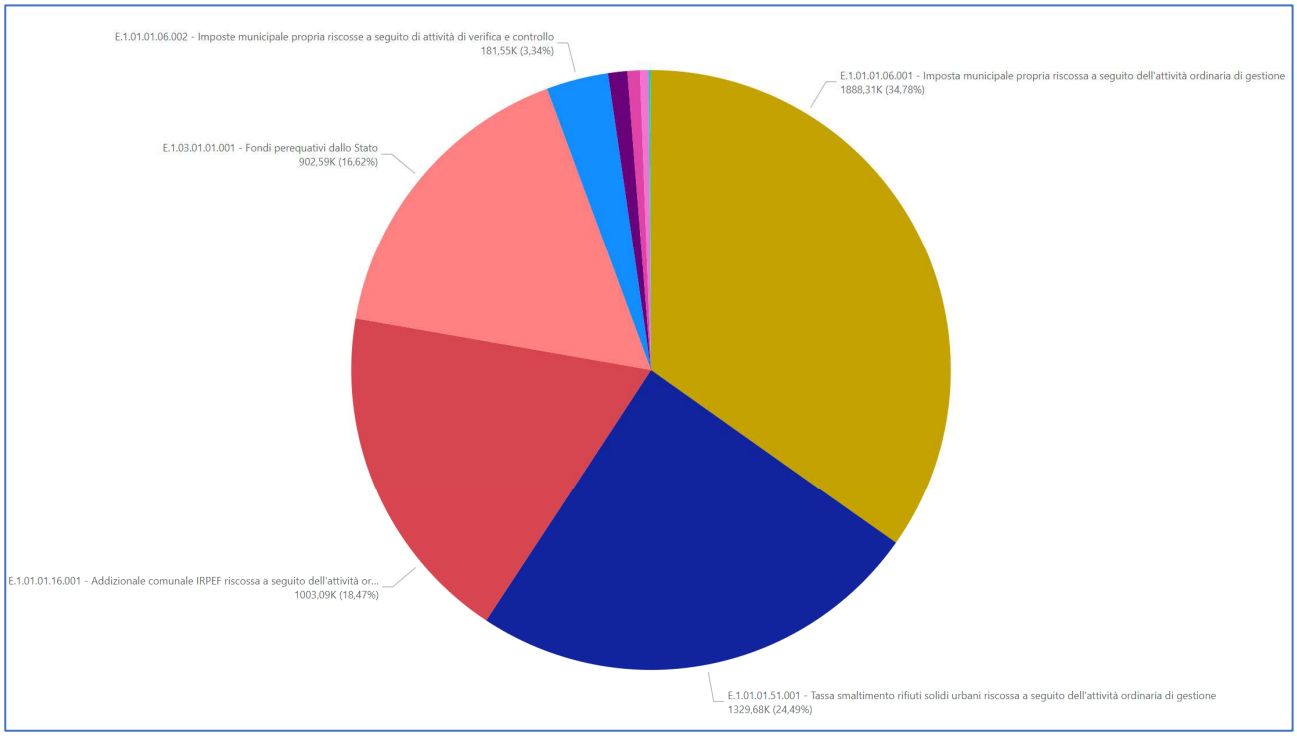

Titolo 2 - Trasferimenti correnti

Titolo	Previsione Iniziale (a)	Variazioni (b)	Previsione Definitiva (c=a+b)	Accertamenti (d)	% attendibilità previsione (e=d/c)	Incassato (f)	% riscossione (g=f/d)	da incassare (h=d-f)
2 - Trasferimenti correnti								
2.0101 - Trasferimenti correnti da Amministrazioni pubbliche								
2.0101.01 - Trasferimenti correnti da Amministrazioni Centrali	323.310,00	265.948,63	589.258,63	627.370,86	106,47%	563.615,13	89,84%	63.755,73
2.0101.02 - Trasferimenti correnti da Amministrazioni Locali	588.425,29	-248.718,25	339.707,04	467.658,82	137,67%	102.007,98	21,81%	365.650,84
2.0102 - Trasferimenti correnti da Famiglie								
2.0102.01 - Trasferimenti correnti da Famiglie	0,00	0,00	0,00	0,00		0,00		0,00
2.0103 - Trasferimenti correnti da Imprese								
2.0103.02 - Altri trasferimenti correnti da imprese	0,00	3.600,00	3.600,00	3.600,00	100,00%	3.600,00	100,00%	0,00
2.0104 - Trasferimenti correnti da Istituzioni Sociali Private								
2.0104.01 - Trasferimenti correnti da Istituzioni Sociali Private	0,00	1.000,00	1.000,00	7.250,00	725,00%	7.250,00	100,00%	0,00
Totale	**911.735,29**	**21.830,38**	**933.565,67**	**1.105.879,68**	**118,46%**	**676.473,11**	**61,17%**	**429.406,57**
Totale	**911.735,29**	**21.830,38**	**933.565,67**	**1.105.879,68**	**118,46%**	**676.473,11**	**61,17%**	**429.406,57**

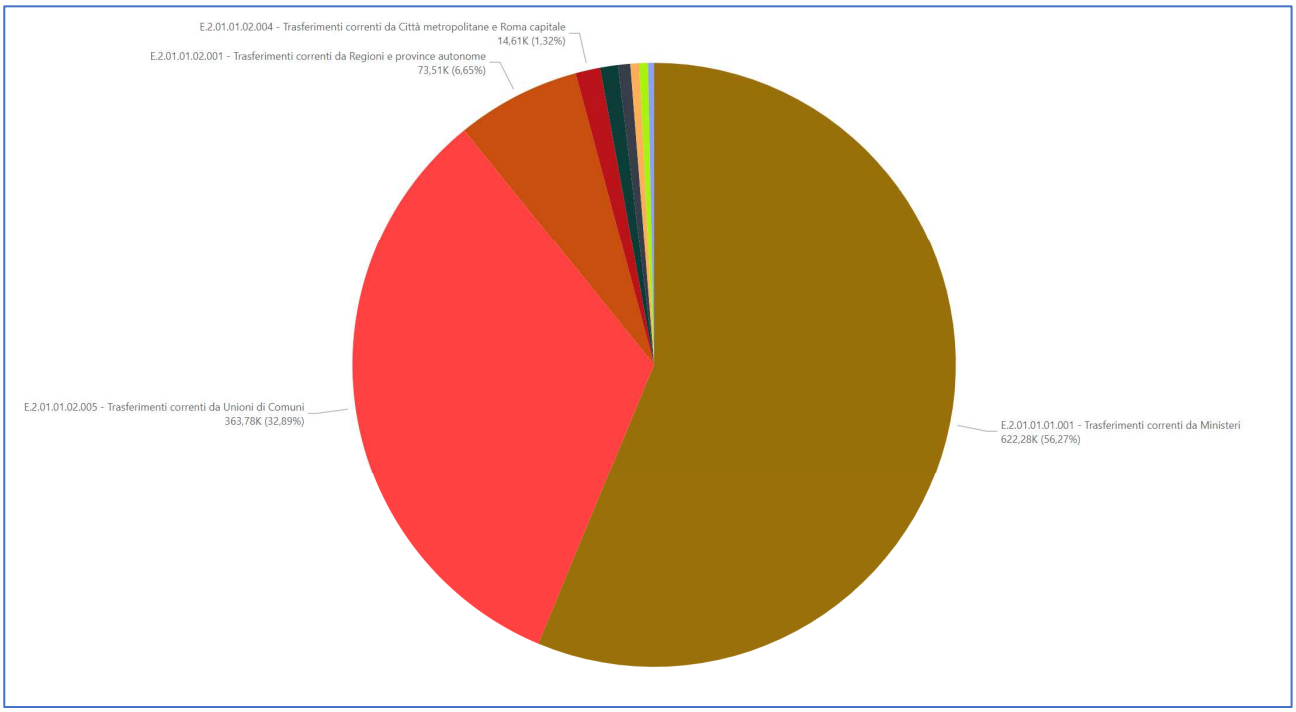

Titolo 3 - Entrate extratributarie

Titolo	Previsione Iniziale (a)	Variazioni (b)	Previsione Definitiva (c=a+b)	Accertamenti (d)	% attendibilità previsione (e=d/c)	Incassato (f)	% riscossione (g=f/d)	da incassare (h=d-f)
3 - Entrate extratributarie								
3.01 - Vendita di beni e servizi e proventi derivanti dalla gestione dei beni								
3.01.0100 - Vendita di beni	12.500,00	0,00	12.500,00	15.944,13	127,55%	0,00	0,00%	15.944,13
3.01.0200 - Entrate dalla vendita e dall'erogazione di servizi	942.450,00	139.798,93	1.082.248,93	1.088.290,74	100,56%	627.273,92	57,64%	461.016,82
3.01.0300 - Proventi derivanti dalla gestione dei beni	189.464,00	-5.113,72	184.350,28	145.571,08	78,96%	91.753,22	63,03%	53.817,86
3.02 - Proventi derivanti dall'attività di controllo e repressione delle irregolarità e degli illeciti								
3.02.0200 - Entrate da famiglie derivanti dall'attività di controllo e repressione delle irregolarità e degli illeciti	1.302.000,00	-500.000,00	802.000,00	1.126.310,79	140,44%	333,34	0,03%	1.125.977,45
3.02.0300 - Entrate da Imprese derivanti dall'attività di controllo e repressione delle irregolarità e degli illeciti	2.000,00	0,00	2.000,00	3.096,00	154,80%	0,00	0,00%	3.096,00
3.03 - Interessi attivi								
3.03.0300 - Altri interessi attivi	500,00	0,00	500,00	530,92	106,18%	530,92	100,00%	0,00
3.04 - Altre entrate da redditi da capitale								
3.04.0200 - Entrate derivanti dalla distribuzione di dividendi	127.000,00	-15.028,78	111.971,22	109.831,03	98,09%	109.831,03	100,00%	0,00
3.04.9900 - Altre entrate da redditi da capitale	0,00	0,00	0,00	0,00		0,00		0,00
3.05 - Rimborsi e altre entrate correnti								
3.05.0100 - Indennizzi di assicurazione	0,00	23.986,39	23.986,39	23.986,39	100,00%	17.276,39	72,03%	6.710,00
3.05.0200 - Rimborsi in entrata	163.431,22	51.050,41	214.481,63	234.254,56	109,22%	20.492,48	8,75%	213.762,08
3.05.9900 - Altre entrate correnti n.a.c.	66.000,00	49.923,09	115.923,09	15.706,03	13,55%	6.083,65	38,73%	9.622,38
Totale	**2.805.345,22**	**-255.383,68**	**2.549.961,54**	**2.763.521,67**	**108,38%**	**873.574,95**	**31,61%**	**1.889.946,72**
Totale	**2.805.345,22**	**-255.383,68**	**2.549.961,54**	**2.763.521,67**	**108,38%**	**873.574,95**	**31,61%**	**1.889.946,72**

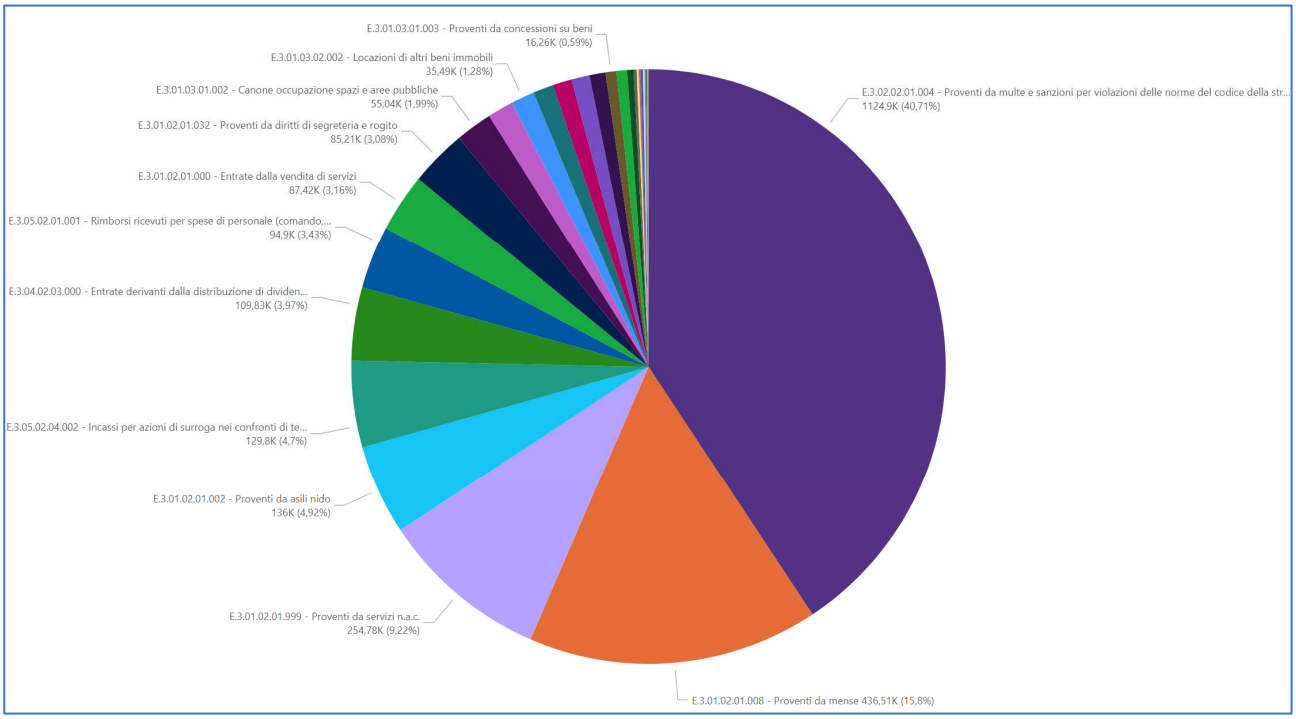

LE SPESE CORRENTI e PER IL RIMBORSO DI PRESTITI

Le spese correnti e per il rimborso dei prestiti (titoli 1 e 4 della spesa), quelle cioè necessarie al funzionamento dell'ente, possono essere analizzate sia sotto il profilo degli *stakeholder* cui sono destinate (le missioni del conto di bilancio), sia per la natura della spesa (macroaggregato), come rappresentato dai seguenti prospetti:

- Analisi per Missione:

Missione	Previsione Iniziale (a)	Variazioni (b)	Previsione Definitiva (c=a+b)	di cui Impegnato (d)	di cui Fondo Pluriennale Vincolato (e)	di cui Altri Fondi (f)	% utilizzo risorse (g=(d+e+f)/c)	Pagato (h)	% pagamento (i=h/d)	da Pagare (l=d-h)
01 - Servizi istituzionali, generali e di gestione	2.150.885,01	258.700,67	2.409.585,68	1.903.242,07	309.133,92		91,82%	1.452.041,74	76,29%	451.200,33
03 - Ordine pubblico e sicurezza	977.992,04	-531.488,04	446.504,00	373.464,41	0,00		83,64%	235.009,20	62,93%	138.455,21
04 - Istruzione e diritto allo studio	1.239.860,00	30.074,33	1.269.934,33	1.211.639,06	0,00		95,41%	1.023.279,92	84,45%	188.359,14
05 - Tutela e valorizzazione dei beni e attivita' culturali	177.975,00	-1.951,56	176.023,44	154.716,43	0,00		87,90%	125.157,93	80,90%	29.558,50
06 - Politiche giovanili, sport e tempo libero	45.733,00	4.000,00	49.733,00	48.891,76	0,00		98,31%	40.891,76	83,64%	8.000,00
07 - Turismo	0,00	3.950,00	3.950,00	3.942,07			99,80%	3.942,07	100,00%	0,00
08 - Assetto del territorio ed edilizia abitativa	216.905,00	-17.475,00	199.430,00	185.869,24	0,00		93,20%	169.291,90	91,08%	16.577,34
09 - Sviluppo sostenibile e tutela del territorio e dell'ambiente	1.408.415,00	158.694,96	1.567.109,96	1.548.742,73	0,00		98,83%	1.276.012,80	82,39%	272.729,93
10 - Trasporti e diritto alla mobilita'	333.800,00	16.523,04	350.323,04	341.793,15	0,00		97,57%	234.821,42	68,70%	106.971,73
11 - Soccorso civile	9.000,00	3.000,00	12.000,00	12.000,00			100,00%	12.000,00	100,00%	0,00
12 - Diritti sociali, politiche sociali e famiglia	1.368.438,00	235.103,64	1.603.541,64	1.535.460,06	0,00		95,75%	1.286.124,88	83,76%	249.335,18
14 - Sviluppo economico e competitivita'	6.624,00	119.891,01	126.515,01	125.018,83	0,00		98,82%	119.283,85	95,41%	5.734,98
17 - Energia e diversificazione delle fonti energetiche	500,00	275.720,00	276.220,00	275.720,00			99,82%	0,00	0,00%	275.720,00
20 - Fondi e accantonamenti	987.141,83	-303.905,15	683.236,68	0,00	0,00	683.236,68	100,00%	0,00	non un numero	0,00
50 - Debito pubblico	178.498,00	0,00	178.498,00	174.883,70			97,98%	174.883,70	100,00%	0,00
Totale	**9.101.766,88**	**250.837,90**	**9.352.604,78**	**7.895.383,51**	**309.133,92**	**683.236,68**	**95,03%**	**6.152.741,17**	**77,93%**	**1.742.642,34**

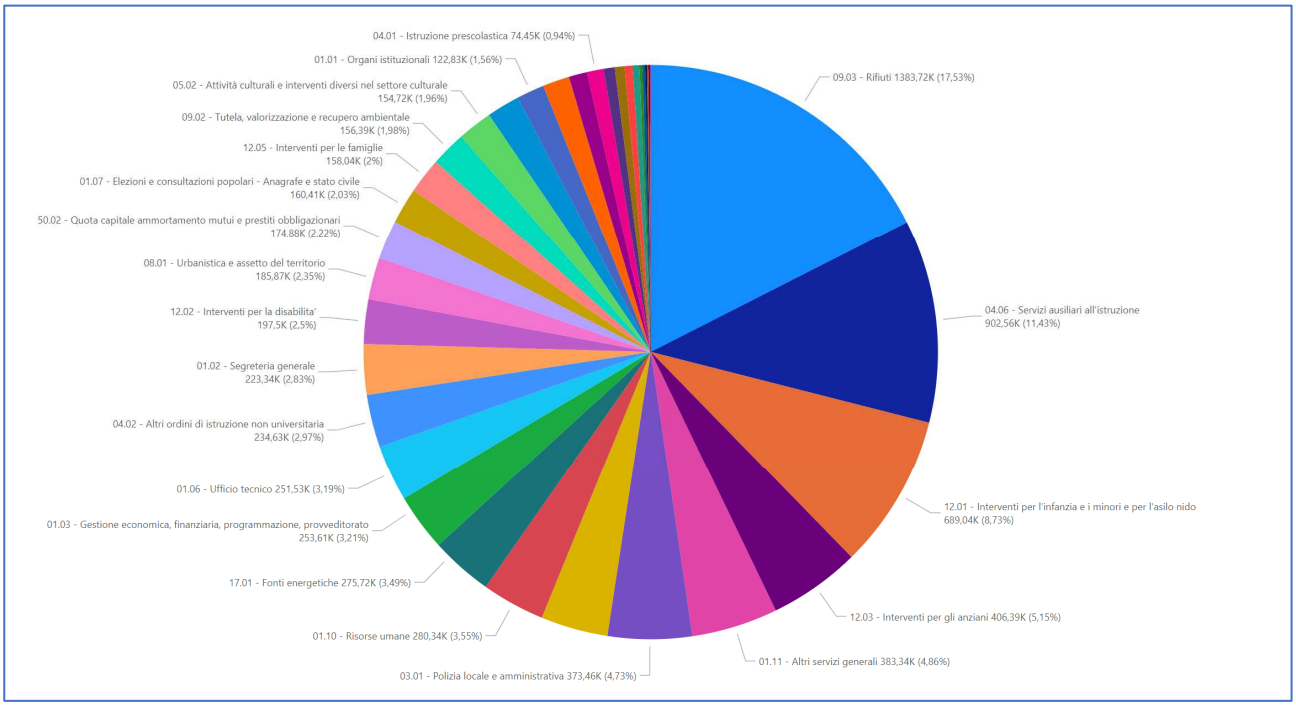

- Analisi per Macroaggregato:

Titolo	Previsione Iniziale (a)	Variazioni (b)	Previsione Definitiva (c=a+b)	di cui Impegnato (d)	di cui Fondo Pluriennale Vincolato (e)	di cui Altri Fondi (f)	% utilizzo risorse (g=(d+e+f)/c)	Pagato (h)	% pagamento (i=h/d)	da Pagare (l=d-h)
1 - Spese correnti	**8.923.268,88**	**250.837,90**	**9.174.106,78**	**7.720.499,81**	**309.133,92**	**683.236,68**	**94,97%**	**5.977.857,47**	**77,43%**	**1.742.642,34**
1.01 - Redditi da lavoro dipendente	1.752.172,01	-99.612,88	1.652.559,13	1.574.223,74			95,26%	1.446.229,33	91,87%	127.994,41
1.02 - Imposte e tasse a carico dell'ente	135.655,00	-5.700,00	129.955,00	117.881,12			90,71%	97.501,72	82,71%	20.379,40
1.03 - Acquisto di beni e servizi	4.508.419,00	503.231,87	5.011.650,87	4.759.364,19			94,97%	3.666.374,88	77,03%	1.092.989,31
1.04 - Trasferimenti correnti	1.301.476,04	-181.219,53	1.120.256,51	1.076.763,42			96,12%	591.840,99	54,96%	484.922,43
1.07 - Interessi passivi	66.705,00	0,00	66.705,00	63.168,87			94,70%	63.168,87	100,00%	0,00
1.09 - Rimborsi e poste correttive delle entrate	2.200,00	26.909,67	29.109,67	17.881,03			61,43%	16.653,63	93,14%	1.227,40
1.10 - Altre spese correnti	1.156.641,83	7.228,77	1.163.870,60	111.217,44	309.133,92	683.236,68	94,82%	96.088,05	86,40%	15.129,39
4 - Rimborso di prestiti	**178.498,00**	**0,00**	**178.498,00**	**174.883,70**			**97,98%**	**174.883,70**	**100,00%**	**0,00**
4.03 - Rimborso mutui e altri finanziamenti a medio lungo termine	118.892,00	0,00	118.892,00	115.278,30			96,96%	115.278,30	100,00%	0,00
4.04 - Rimborso di altre forme di indebitamento	59.606,00	0,00	59.606,00	59.605,40			100,00%	59.605,40	100,00%	0,00
Totale	**9.101.766,88**	**250.837,90**	**9.352.604,78**	**7.895.383,51**	**309.133,92**	**683.236,68**	**95,03%**	**6.152.741,17**	**77,93%**	**1.742.642,34**

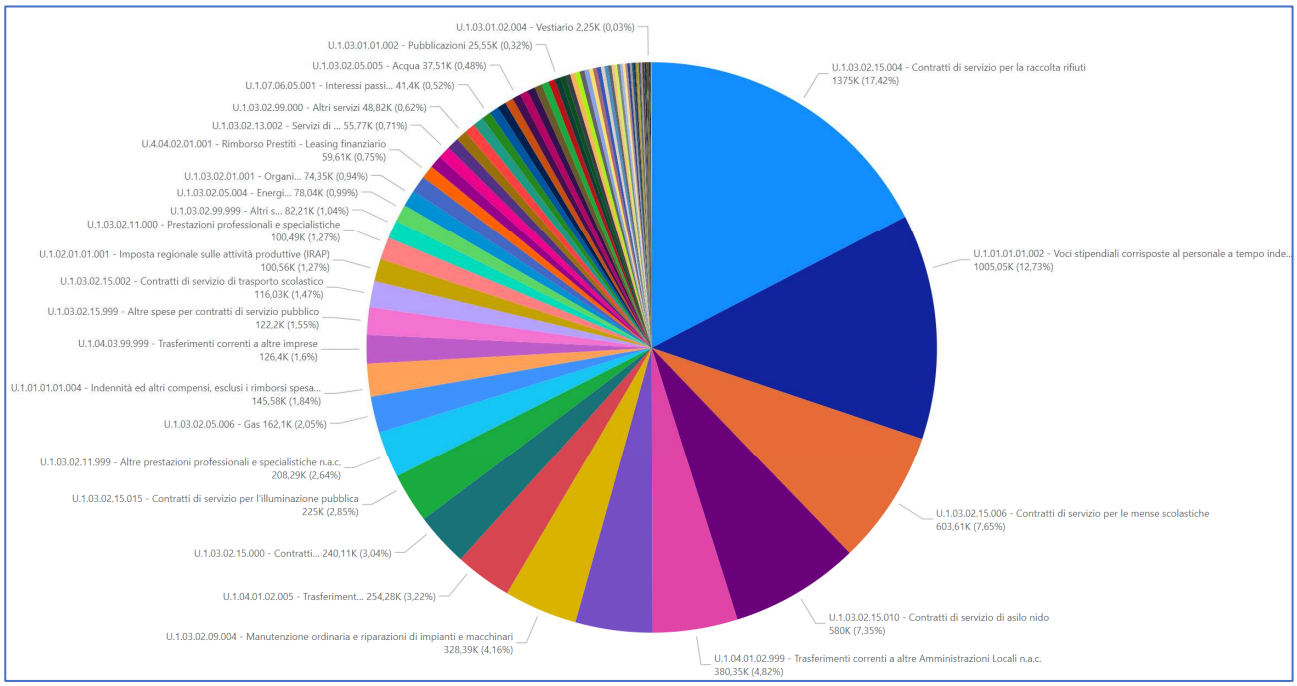

LE ENTRATE IN C/CAPITALE

Le entrate destinate e/o vincolate al finanziamento degli investimenti, iscritte nei titoli 4,5 e 6 del conto di bilancio, sono illustrate nei seguenti prospetti:

Titolo	Previsione Iniziale (a)	Variazioni (b)	Previsione Definitiva (c=a+b)	Accertamenti (d)	% attendibilità previsione (e=d/c)	Incassato (f)	% riscossione (g=f/d)	da incassare (h=d-f)
0 - Avanzo di Amministrazione, Fondo Pluriennale Vincolato e Fondo di Cassa	**0,00**	**358.928,33**	**358.928,33**	**0,00**	**0,00%**	**0,00**		**0,00**
0.00 - Fondo di Cassa Iniziale								
0.00.0000 - Fondo di Cassa Iniziale	0,00	0,00	0,00	0,00		0,00		0,00
0.01 - Avanzo di Amministrazione								
0.01.0200 - Avanzo di Amministrazione applicato alla parte capitale	0,00	358.928,33	358.928,33	0,00	0,00%	0,00		0,00
0.03 - Fpv di Parte Capitale								
0.03.0100 - Fpv di Parte Capitale	0,00	0,00	0,00	0,00		0,00		0,00
4 - Entrate in conto capitale	**1.383.880,00**	**1.511.361,88**	**2.895.241,88**	**1.080.433,83**	**37,32%**	**859.387,88**	**79,54%**	**221.045,95**
4.01 - Tributi in conto capitale								
4.01.0100 - Imposte da sanatorie e condoni	40.000,00	0,00	40.000,00	80.970,68	202,43%	80.970,68	100,00%	0,00
4.01.0200 - Altre imposte in conto capitale	0,00	0,00	0,00	139.504,99		139.504,99	100,00%	0,00
4.02 - Contributi agli investimenti								
4.02.0100 - Contributi agli investimenti da amministrazioni pubbliche	100.000,00	327.750,94	427.750,94	377.358,18	88,22%	156.312,23	41,42%	221.045,95
4.02.0200 - Contributi agli investimenti da Famiglie	0,00	4.000,00	4.000,00	4.000,00	100,00%	4.000,00	100,00%	0,00
4.02.0300 - Contributi agli investimenti da Imprese	0,00	0,00	0,00	0,00		0,00		0,00
4.02.0600 - Contributi agli investimenti direttamente destinati al rimborso di prestiti da amministrazioni pubbliche	0,00	0,00	0,00	0,00		0,00		0,00
4.03 - Altri trasferimenti in conto capitale								
4.03.1000 - Altri trasferimenti in conto capitale da amministrazioni pubbliche	11.880,00	0,00	11.880,00	0,00	0,00%	0,00		0,00
4.04 - Entrate da alienazione di beni materiali e immateriali								
4.04.0100 - Alienazione di beni materiali	602.000,00	0,00	602.000,00	65.000,03	10,80%	65.000,03	100,00%	0,00
4.05 - Altre entrate in conto capitale								
4.05.0100 - Permessi di costruire	630.000,00	1.179.610,94	1.809.610,94	413.599,95	22,86%	413.599,95	100,00%	0,00
4.05.0400 - Altre entrate in conto capitale n.a.c.	0,00	0,00	0,00	0,00		0,00		0,00
5 - Entrate da riduzione di attivita' finanziarie	**160.000,00**	**0,00**	**160.000,00**	**0,00**	**0,00%**	**0,00**		**0,00**
5.01 - Alienazione di attività finanziarie								
5.01.0100 - Alienazione di partecipazioni	0,00	0,00	0,00	0,00		0,00		0,00
5.04 - Altre entrate per riduzione di attività finanziarie								
5.04.0700 - Prelievi da depositi bancari	160.000,00	0,00	160.000,00	0,00	0,00%	0,00		0,00
6 - Accensione di prestiti	**160.000,00**	**0,00**	**160.000,00**	**0,00**	**0,00%**	**0,00**		**0,00**
6.03 - Accensione Mutui e altri finanziamenti a medio lungo termine								
6.03.0100 - Finanziamenti a medio lungo termine	160.000,00	0,00	160.000,00	0,00	0,00%	0,00		0,00
Totale	**1.703.880,00**	**1.870.290,21**	**3.574.170,21**	**1.080.433,83**	**30,23%**	**859.387,88**	**79,54%**	**221.045,95**

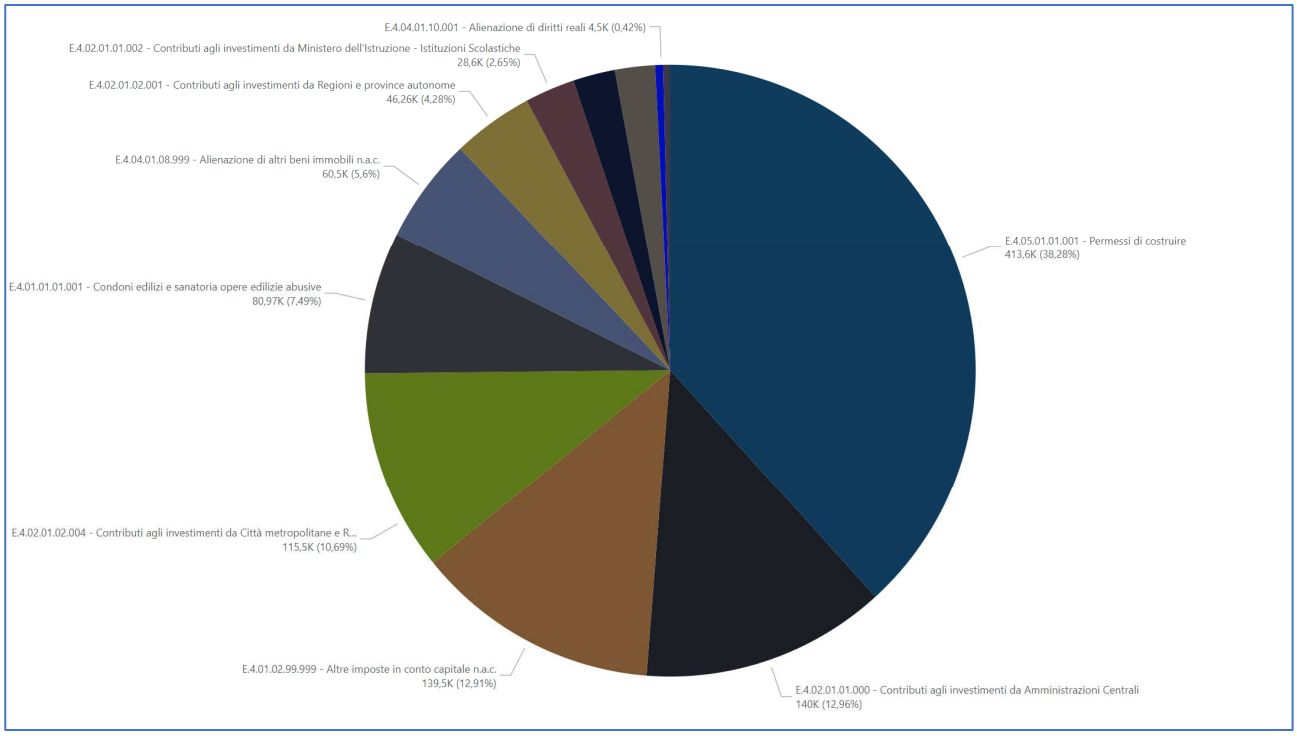

LE SPESE PER INVESTIMENTO

Le spese per la realizzazione di investimenti, iscritte nei Titoli 2 – Spese in c/capitale e Titolo 3 – Spese per l'Incremento di attività finanziarie, sono finanziate – di norma – dalle entrate di parte capitale – e rappresentano gli investimenti realizzati dall'Ente.

La presenza di somme iscritte al Fondo Pluriennale Vincolato [1], indica che tali somme sono state accertate nell'esercizio o negli esercizi precedenti, ma che le obbligazioni passive saranno esigibili in esercizi successivi a quello oggetto di rendiconto.

Tali spese possono essere analizzate sia secondo le finalità istituzionali perseguite (le Missioni del Conto di Bilancio) sia secondo la natura della spesa (i Macroaggregati).

Analisi per Missione:

Missione	Previsione Iniziale (a)	Variazioni (b)	Previsione Definitiva (c=a+b)	di cui Impegnato (d)	di cui Fondo Pluriennale Vincolato (e)	di cui Altri Fondi (f)	% utilizzo risorse (g=(d+e+f)/c)	Pagato (h)	% pagamento (i=h/d)	da Pagare (l=d-h)
01 - Servizi istituzionali, generali e di gestione	432.800,00	362.197,11	794.997,11	159.726,86	386.100,39		68,66%	55.271,04	34,60%	104.455,82
03 - Ordine pubblico e sicurezza	77.080,00	-2.225,44	74.854,56	39.327,73	10.034,50		65,94%	39.327,73	100,00%	0,00
04 - Istruzione e diritto allo studio	401.223,41	21.000,00	422.223,41	92.588,55	5.490,50		23,23%	92.588,55	100,00%	0,00
05 - Tutela e valorizzazione dei beni e attivita' culturali	0,00	0,00	0,00	0,00			non un numero	0,00	non un numero	0,00
06 - Politiche giovanili, sport e tempo libero	418.150,39	1.000,00	419.150,39	215.057,97	0,00		51,31%	211.336,61	98,27%	3.721,36
08 - Assetto del territorio ed edilizia	89.450,40	64.254,08	153.704,48	80.802,08	66.882,40		96,08%	80.802,08	100,00%	0,00
09 - Sviluppo sostenibile e tutela del territorio e dell'ambiente	60.000,00	23.000,00	83.000,00	24.000,00	56.985,11		97,57%	0,00	0,00%	24.000,00
10 - Trasporti e diritto alla mobilita'	377.000,00	1.368.949,51	1.745.949,51	75.908,64	422.726,36		28,56%	14.119,56	18,60%	61.789,08
11 - Soccorso civile	330.000,00	49.252,00	379.252,00	289.838,68	40.161,32		87,01%	289.838,68	100,00%	0,00
12 - Diritti sociali, politiche sociali e famiglia	414.496,67	365.126,75	779.623,42	326.966,44	207.586,85		68,57%	282.850,87	86,51%	44.115,57
13 - Tutela della salute	0,00	0,00	0,00	0,00			non un numero	0,00	non un numero	0,00
16 - Agricoltura, politiche agroalimentari e pesca	0,00	0,00	0,00	0,00			non un numero	0,00	non un numero	0,00
17 - Energia e diversificazione delle fonti energetiche	0,00	64.936,77	64.936,77	0,00	0,00		0,00%	0,00	non un numero	0,00
20 - Fondi e accantonamenti	0,00	0,00	0,00	0,00		0,00	non un numero	0,00	non un numero	0,00
Totale	**2.600.200,87**	**2.317.490,78**	**4.917.691,65**	**1.304.216,95**	**1.195.967,43**	**0,00**	**50,84%**	**1.066.135,12**	**81,75%**	**238.081,83**

[1] *Cfr. par. 5.4 Principio Contabile Applicato della Contabilità Finanziaria: "Il fondo pluriennale vincolato è un saldo finanziario, costituito da risorse già accertate destinate al finanziamento di obbligazioni passive dell'ente già impegnate, ma esigibili in esercizi successivi a quello in cui è accertata l'entrata. Trattasi di un saldo finanziario che garantisce la copertura di spese imputate agli esercizi successivi a quello in corso, che nasce dall'esigenza di applicare il principio della competenza finanziaria di cui all'allegato 1, e rendere evidente la distanza temporale intercorrente tra l'acquisizione dei finanziamenti e l'effettivo impiego di tali risorse. "*

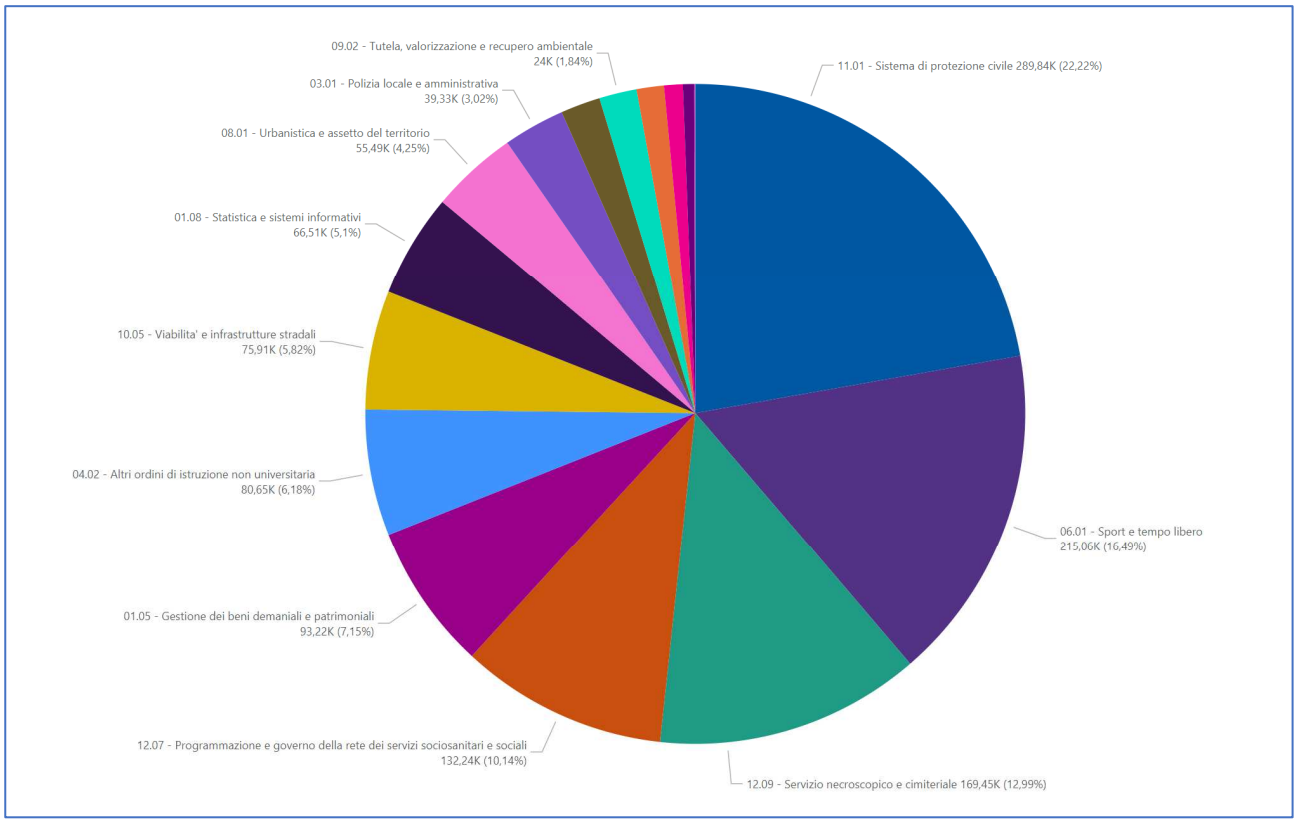

- Analisi per Macroaggregato:

Titolo	Previsione Iniziale (a)	Variazioni (b)	Previsione Definitiva (c=a+b)	di cui Impegnato (d)	di cui Fondo Pluriennale Vincolato (e)	di cui Altri Fondi (f)	% utilizzo risorse (g=(d+e+f)/c)	Pagato (h)	% pagamento (i=h/d)	da Pagare (l=d-h)
2 - Spese in conto capitale	**2.440.200,87**	**2.317.490,78**	**4.757.691,65**	**1.304.216,95**	**1.195.967,43**	**0,00**	**52,55%**	**1.066.135,12**	**81,75%**	**238.081,83**
2.02 - Investimenti fissi lordi e acquisto di terreni	2.403.455,83	944.519,25	3.347.975,08	1.176.456,38			35,14%	1.025.693,57	87,19%	150.762,81
2.03 - Contributi agli investimenti	27.800,00	185.949,14	213.749,14	127.760,57			59,77%	40.441,55	31,65%	87.319,02
2.04 - Altri trasferimenti in conto capitale	0,00	0,00	0,00	0,00			non un numero	0,00	non un numero	0,00
2.05 - Altre spese in conto capitale	8.945,04	1.187.022,39	1.195.967,43	0,00	1.195.967,43	0,00	100,00%	0,00	non un numero	0,00
3 - Spese per incremento di attivita' finanziarie	**160.000,00**	**0,00**	**160.000,00**	**0,00**			**0,00%**	**0,00**	**non un numero**	**0,00**
3.01 - Acquisizioni di attività finanziarie	0,00	0,00	0,00	0,00			non un numero	0,00	non un numero	0,00
3.03 - Concessione crediti di medio-lungo termine	0,00	0,00	0,00	0,00			non un numero	0,00	non un numero	0,00
3.04 - Altre spese per incremento di attività finanziarie	160.000,00	0,00	160.000,00	0,00			0,00%	0,00	non un numero	0,00
Totale	**2.600.200,87**	**2.317.490,78**	**4.917.691,65**	**1.304.216,95**	**1.195.967,43**	**0,00**	**50,84%**	**1.066.135,12**	**81,75%**	**238.081,83**

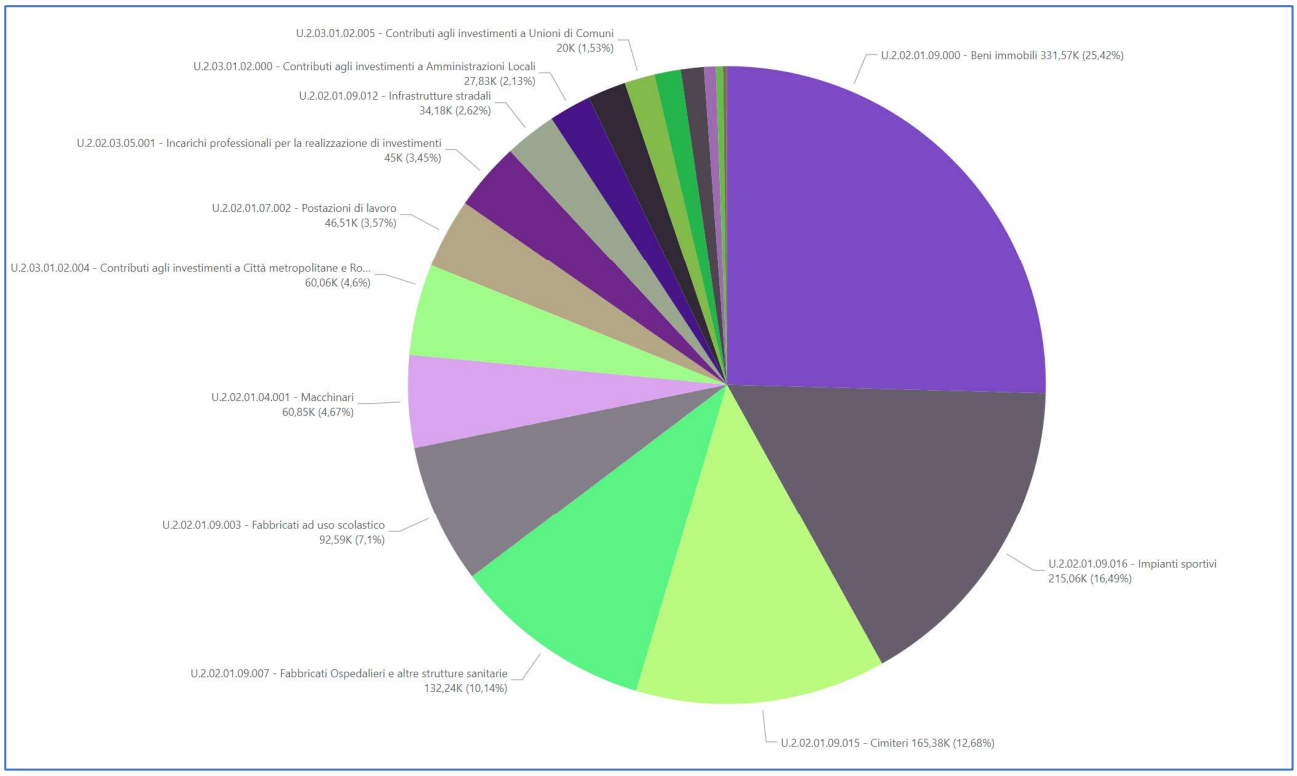
U.2.03.01.02.005 - Contributi agli investimenti a Unioni di Comuni 20K (1,53%)
U.2.02.01.09.000 - Beni immobili 331,57K (25,42%)
U.2.03.01.02.000 - Contributi agli investimenti a Amministrazioni Locali 27,83K (2,13%)
U.2.02.01.09.012 - Infrastrutture stradali 34,18K (2,62%)
U.2.02.03.05.001 - Incarichi professionali per la realizzazione di investimenti 45K (3,45%)
U.2.02.01.07.002 - Postazioni di lavoro 46,51K (3,57%)
U.2.03.01.02.004 - Contributi agli investimenti a Città metropolitane e Ro... 60,06K (4,6%)
U.2.02.01.04.001 - Macchinari 60,85K (4,67%)
U.2.02.01.09.003 - Fabbricati ad uso scolastico 92,59K (7,1%)
U.2.02.01.09.016 - Impianti sportivi 215,06K (16,49%)
U.2.02.01.09.007 - Fabbricati Ospedalieri e altre strutture sanitarie 132,24K (10,14%)
U.2.02.01.09.015 - Cimiteri 165,38K (12,68%)

LE VARIAZIONI AL BILANCIO

Nel corso dell'esercizio, ai sensi del disposto dell'art. 175 del Decreto Legislativo 18 agosto 2000 n. 267, le previsioni del Bilancio sono state variate con i seguenti atti deliberativi:

- del Consiglio Comunale:
  - n. 8 del 25/02/2021, con oggetto "VARIAZIONE AL BILANCIO PLURIENNALE 2021/2023 (ART. 175, COMMA 2, DEL D.LGS. N. 267/2000).";
  - n. 13 del 25/03/2021, con oggetto "VARIAZIONE AL BILANCIO PLURIENNALE 2021/2023 (ART. 175, COMMA 2, DEL D.LGS. N. 267/2000).";
  - n. 19 del 16/04/2021, con oggetto "VARIAZIONE AL BILANCIO PLURIENNALE 2021/2023 (ART. 175, COMMA 2, DEL D.LGS. N. 267/2000).";
  - n. 22 del 29/04/2021, con oggetto "APPLICAZIONE AVANZO DI AMMINISTRAZIONE 2020, VARIAZIONE AL BILANCIO DI PREVISIONE FINANZIARIO 2021/2023 (ART. 175, COMMA 2, DEL D.LGS. N. 267/2000) E MODIFICHE AL DOCUMENTO UNICO DI PROGRAMMAZIONE.";
  - n. 29 del 03/06/2021, con oggetto "VARIAZIONE AL BILANCIO PLURIENNALE 2021/2023 (ART. 175, COMMA 2, DEL D.LGS. N. 267/2000).";
  - n. 39 del 29/06/2021, con oggetto "VARIAZIONE AL BILANCIO PLURIENNALE 2021/2023 (ART. 175, COMMA 2, DEL D.LGS. N. 267/2000).";
  - n. 61 del 30/09/2021, con oggetto "VARIAZIONE AL BILANCIO PLURIENNALE 2021/2023 (ART. 175, COMMA 2, DEL D.LGS. N. 267/2000), MODIFICA DUP 2021/2023 E MODIFICA PIANO DEGLI INVESTIMENTI 2021/2023";
  - n. 67 del 30/11/2021, con oggetto "APPLICAZIONE AVANZO DI AMMINISTRAZIONE 2020, VARIAZIONE AL BILANCIO DI PREVISIONE FINANZIARIO 2021/2023 (ART. 175, COMMA 2, DEL D.LGS. N. 267/2000) E MODIFICHE AL DOCUMENTO UNICO DI PROGRAMMAZIONE 2021/2023.";

- della Giunta Comunale:
  - n. 2 del 14/01/2021, con oggetto "VARIAZIONE COMPENSATIVA TRA MACROAGGREGATI AI SENSI DELL'ART. 175, COMMA 5-BIS, LETT. E-BIS E COMMA 6 DEL D.LGS. N. 267/2000";
  - n. 4 del 21/01/2021, con oggetto "BILANCIO DI PREVISIONE FINANZIARIO 2021/2023: VARIAZIONE DI CASSA (ART. 175, COMMA 5-BIS, LETT. D) DEL D.LGS. N. 267/2000)";
  - n. 9 del 28/01/2021, con oggetto VARIAZIONE ALL'ASSEGNAZIONE DELLE RISORSE FINANZIARIE PERIODO 2021/2023, AI SENSI DELL'ART. 175, COMMA 5 BIS, DEL D.LGS. N. 267/2000.;
  - n. 11 del 04/02/2021, con oggetto PRELEVAMENTO DAL FONDO DI RISERVA AI SENSI DEGLI ARTT. 166 E 176 DEL D.LGS. N. 267/2000;
  - n. 23 del 22/03/2021, con oggetto RIACCERTAMENTO ORDINARIO DEI RESIDUI AL 31 DICEMBRE 2020, EX ART. 3 - COMMA 4 DEL D.LGS. N. 118/2011. APPROVAZIONE;
  - n. 109 del 04/11/2021, con oggetto VARIAZIONE D'URGENZA AL BILANCIO DI PREVISIONE FINANZIARIO 2021/2023 (ART. 175, COMMA 4 DEL D.LGS. N. 267/2000);
  - n. 123 del 18/11/2021, con oggetto PRELEVAMENTO DAL FONDO DI RISERVA AI SENSI DEGLI ARTT. 166 E 176 DEL D.LGS. N. 267/2000;
  - n. 134 del 02/12/2021, con oggetto PRELEVAMENTO DAL FONDO DI RISERVA AI SENSI DEGLI ARTT. 166 E 176 DEL D.LGS. N. 267/2000;
  - 146 DEL 09/12/2021, con oggetto APPROVAZIONE DELLO SCHEMA DI BILANCIO DI PREVISIONE FINANZIARIO 2022/2024 (ART. 11 D.LGS. N. 118/2011)
  - n. 149 del 17/12/2021, con oggetto BILANCIO DI PREVISIONE FINANZIARIO 2021/2023: VARIAZIONE DI CASSA (ART. 175, COMMA 5-BIS, LETT. D) DEL D.LGS. N. 267/2000);

  - n. 25 del 29/03/2022 con oggetto RIACCERTAMENTO ORDINARIO DEI RESIDUI AL 31 DICEMBRE 2020, EX ART. 3 - COMMA 4 DEL D.LGS. N. 118/2011. APPROVAZIONE
- dei Responsabili:
  - n. 44 del 04/02/2021 con oggetto VARIAZIONE COMPENSATIVA TRA CAPITOLI DI SPESA APPARTENENTI ALLO STESSO MACRO-AGGREGATO (ART. 175, COMMA 5-QUATER, LETT. A, D.LGS. N. 267/000)
  - n. 164 del 27/04/2021 con oggetto VARIAZIONE COMPENSATIVA TRA CAPITOLI DI SPESA APPARTENENTI ALLO STESSO MACRO-AGGREGATO (ART. 175, COMMA 5-QUATER, LETT. A, D.LGS. N. 267/000)
  - n. 182 del 12/05/2021 con oggetto VARIAZIONE COMPENSATIVA TRA CAPITOLI DI SPESA APPARTENENTI ALLO STESSO MACRO-AGGREGATO (ART. 175, COMMA 5-QUATER, LETT. A, D.LGS. N. 267/000)
  - n. 184 del 18/05/2021 con oggetto VARIAZIONE COMPENSATIVA TRA CAPITOLI DI SPESA APPARTENENTI ALLO STESSO MACRO-AGGREGATO (ART. 175, COMMA 5-QUATER, LETT. A, D.LGS. N. 267/000)
  - n. 199 del 01/06/2021 con oggetto VARIAZIONE COMPENSATIVA TRA CAPITOLI DI SPESA APPARTENENTI ALLO STESSO MACRO-AGGREGATO (ART. 175, COMMA 5-QUATER, LETT. A, D.LGS. N. 267/000)
  - n. 211 del 09/06/2021 con oggetto VARIAZIONE COMPENSATIVA TRA CAPITOLI DI SPESA APPARTENENTI ALLO STESSO MACRO-AGGREGATO (ART. 175, COMMA 5-QUATER, LETT. A, D.LGS. N. 267/000)
  - n. 221 del 17/06/2021 con oggetto VARIAZIONE COMPENSATIVA TRA CAPITOLI DI SPESA APPARTENENTI ALLO STESSO MACRO-AGGREGATO (ART. 175, COMMA 5-QUATER, LETT. A, D.LGS. N. 267/000)
  - n. 328 del 22/09/2021 con oggetto VARIAZIONE COMPENSATIVA TRA CAPITOLI DI SPESA APPARTENENTI ALLO STESSO MACRO-AGGREGATO (ART. 175, COMMA 5-QUATER, LETT. A, D.LGS. N. 267/000)
  - n. 367 del 19/10/2021 con oggetto VARIAZIONE COMPENSATIVA TRA CAPITOLI DI SPESA APPARTENENTI ALLO STESSO MACRO-AGGREGATO (ART. 175, COMMA 5-QUATER, LETT. A, D.LGS. N. 267/000)
  - n. 390 del 29/10/2021 con oggetto VARIAZIONE COMPENSATIVA TRA CAPITOLI DI SPESA APPARTENENTI ALLO STESSO MACRO-AGGREGATO (ART. 175, COMMA 5-QUATER, LETT. A, D.LGS. N. 267/000)
  - n. 399 del 05/11/2021 con oggetto VARIAZIONE COMPENSATIVA TRA CAPITOLI DI SPESA APPARTENENTI ALLO STESSO MACRO-AGGREGATO (ART. 175, COMMA 5-QUATER, LETT. A, D.LGS. N. 267/000)
  - n. 425 del 16/11/2021 con oggetto VARIAZIONE COMPENSATIVA TRA CAPITOLI DI SPESA APPARTENENTI ALLO STESSO MACRO-AGGREGATO (ART. 175, COMMA 5-QUATER, LETT. A, D.LGS. N. 267/000)
  - n. 436 del 22/11/2021 con oggetto VARIAZIONE COMPENSATIVA TRA CAPITOLI DI SPESA APPARTENENTI ALLO STESSO MACRO-AGGREGATO (ART. 175, COMMA 5-QUATER, LETT. A, D.LGS. N. 267/000)
  - n. 518 del 13/12/2021 con oggetto INTERVENTI DI MANUTENZIONE STRAORDINARIA E MESSA IN SICUREZZA DELLA VIABILITÀ CICLABILE NEL TERRITORIO COMUNALE. ACCERTAMENTO ENTRATA, IMPEGNO DI SPESA E COSTITUZIONE FPV. CUP G27H21030880002 - CIG 9023079059
  - n. 523 del 14/12/2021 con oggetto COMPLETAMENTO DELLA PISTA CICLABILE DI VIA GRAMSCI IN LOCALITÀ FABBRERIA CUP G21B21005030007 - DETERMINA A CONTRARRE, AFFIDAMENTO E COSTITUZIONE FPV

Con tali atti deliberativi, il cui contenuto è reperibile sul sito istituzionale dell'Ente, nella sezione denominata Amministrazione Trasparente, il Bilancio di Previsione ha i seguenti stanziamenti definitivi:

Titolo	Tipologia	Previsione Iniziale (a)	Variazioni (b)	Previsione Definitiva (c=a+b)
0 - Avanzo di Amministrazione, Fondo Pluriennale Vincolato e Fondo di Cassa	0.00 - Fondo di Cassa Iniziale	0,00	0,00	0,00
	0.01 - Avanzo di Amministrazione	0,00	745.181,33	745.181,33
	0.02 - Fpv di Parte Corrente	56.057,05	29.769,60	85.826,65
	0.03 - Fpv di Parte Capitale	0,00	0,00	0,00
	Totale	**56.057,05**	**774.950,93**	**831.007,98**
1 - Entrate correnti di natura tributaria, contributiva e perequativa	1.0101 - Imposte tasse e proventi assimilati	4.418.629,32	16.138,19	4.434.767,51
	1.0104 - Compartecipazioni di tributi	0,00	0,00	0,00
	1.0301 - Fondi perequativi da Amministrazioni Centrali	910.000,00	-7.311,60	902.688,40
	Totale	**5.328.629,32**	**8.826,59**	**5.337.455,91**
2 - Trasferimenti correnti	2.0101 - Trasferimenti correnti da Amministrazioni pubbliche	911.735,29	17.230,38	928.965,67
	2.0102 - Trasferimenti correnti da Famiglie	0,00	0,00	0,00
	2.0103 - Trasferimenti correnti da Imprese	0,00	3.600,00	3.600,00
	2.0104 - Trasferimenti correnti da Istituzioni Sociali Private	0,00	1.000,00	1.000,00
	Totale	**911.735,29**	**21.830,38**	**933.565,67**
3 - Entrate extratributarie	3.01 - Vendita di beni e servizi e proventi derivanti dalla gestione dei beni	1.144.414,00	134.685,21	1.279.099,21
	3.02 - Proventi derivanti dall'attività di controllo e repressione delle irregolarità e degli illeciti	1.304.000,00	-500.000,00	804.000,00
	3.03 - Interessi attivi	500,00	0,00	500,00
	3.04 - Altre entrate da redditi da capitale	127.000,00	-15.028,78	111.971,22
	3.05 - Rimborsi e altre entrate correnti	229.431,22	124.959,89	354.391,11
	Totale	**2.805.345,22**	**-255.383,68**	**2.549.961,54**
4 - Entrate in conto capitale	4.01 - Tributi in conto capitale	40.000,00	0,00	40.000,00
	4.02 - Contributi agli investimenti	100.000,00	331.750,94	431.750,94
	4.03 - Altri trasferimenti in conto capitale	11.880,00	0,00	11.880,00
	4.04 Entrate da alienazione di beni materiali e immateriali	602.000,00	0,00	602.000,00
	4.05 - Altre entrate in conto capitale	630.000,00	1.179.610,94	1.809.610,94
	Totale	**1.383.880,00**	**1.511.361,88**	**2.895.241,88**
5 - Entrate da riduzione di attivita' finanziarie	5.01 - Alienazione di attività finanziarie	0,00	0,00	0,00
	5.04 - Altre entrate per riduzione di attività finanziarie	160.000,00	0,00	160.000,00
	Totale	**160.000,00**	**0,00**	**160.000,00**
6 - Accensione di prestiti	6.03 - Accensione Mutui e altri finanziamenti a medio lungo termine	160.000,00	0,00	160.000,00
	Totale	**160.000,00**	**0,00**	**160.000,00**
7 - Anticipazioni da istituto tesoriere/cassiere	7.01 - Anticipazioni da istituto tesoriere/cassiere	0,00	0,00	0,00
	Totale	**0,00**	**0,00**	**0,00**
9 - Entrate per conto terzi e partite di giro	9.01 - Entrate per partite di giro	1.295.000,00	0,00	1.295.000,00
	9.02 - Entrate per conto terzi	85.200,00	0,00	85.200,00
	Totale	**1.380.200,00**	**0,00**	**1.380.200,00**
Totale		**12.185.846,88**	**2.061.586,10**	**14.247.432,98**

Titolo	Macroggretato	Previsione Iniziale (a)	Variazioni (b)	Previsione Definitiva (c=a+b)
		0,00	0,00	0,00
	Totale	**0,00**	**0,00**	**0,00**
1 - Spese correnti	1.01 - Redditi da lavoro dipendente	1.752.172,01	-99.612,88	1.652.559,13
	1.02 - Imposte e tasse a carico dell'ente	135.655,00	-5.700,00	129.955,00
	1.03 - Acquisto di beni e servizi	4.508.419,00	503.231,87	5.011.650,87
	1.04 - Trasferimenti correnti	1.301.476,04	-181.219,53	1.120.256,51
	1.07 - Interessi passivi	66.705,00	0,00	66.705,00
	1.09 - Rimborsi e poste correttive delle entrate	2.200,00	26.909,67	29.109,67
	1.10 - Altre spese correnti	1.156.641,83	7.228,77	1.163.870,60
	Totale	**8.923.268,88**	**250.837,90**	**9.174.106,78**
2 - Spese in conto capitale	2.02 - Investimenti fissi lordi e acquisto di terreni	2.403.455,83	944.519,25	3.347.975,08
	2.03 - Contributi agli investimenti	27.800,00	185.949,14	213.749,14
	2.04 - Altri trasferimenti in conto capitale	0,00	0,00	0,00
	2.05 - Altre spese in conto capitale	8.945,04	1.187.022,39	1.195.967,43
	Totale	**2.440.200,87**	**2.317.490,78**	**4.757.691,65**
3 - Spese per incremento di attivita' finanziarie	3.01 - Acquisizioni di attività finanziarie	0,00	0,00	0,00
	3.03 - Concessione crediti di medio-lungo termine	0,00	0,00	0,00
	3.04 - Altre spese per incremento di attività finanziarie	160.000,00	0,00	160.000,00
	Totale	**160.000,00**	**0,00**	**160.000,00**
4 - Rimborso di prestiti	4.03 - Rimborso mutui e altri finanziamenti a medio lungo termine	118.892,00	0,00	118.892,00
	4.04 - Rimborso di altre forme di indebitamento	59.606,00	0,00	59.606,00
	Totale	**178.498,00**	**0,00**	**178.498,00**
5 - Chiusura Anticipazioni da istituto tesoriere/cassiere	5.01 - Chiusura Anticipazioni ricevute da istituto tesoriere/cassiere	0,00	0,00	0,00
	Totale	**0,00**	**0,00**	**0,00**
7 - Spese per conto terzi e partite di giro	7.01 - Uscite per partite di giro	695.000,00	0,00	695.000,00
	7.02 - Uscite per conto terzi	685.200,00	0,00	685.200,00
	Totale	**1.380.200,00**	**0,00**	**1.380.200,00**
Totale		**13.082.167,75**	**2.568.328,68**	**15.650.496,43**

LA GESTIONE RESIDUI

In occasione del c.d. Riaccertamento Ordinario 2021, il Comune di SALA BOLOGNESE ha dato seguito al disposto del Principio Generale della Competenza Finanziaria c.d. Potenziata, stralciando dal conto del bilancio tutti quegli impegni per i quali non è stata verificata l'obbligazione sottostante. Da tale operazione discende il risultato di amministrazione, nella sua componente derivante dalla gestione residui.

Oltre a tale operazione, si è provveduto alla verifica puntuale dei residui attivi, che rappresentano crediti esigibili e non incassati. Il volume dei crediti scaduti e non incassati, ai sensi del Principio Contabile applicato della Contabilità Finanziaria, allegato 4/2, obbliga questa amministrazione ad accantonare una quota del risultato di amministrazione a copertura del potenziale insoluto delle poste iscritte a residuo.

Per l'esercizio 2021, tale quota è dettagliata nel seguente prospetto:

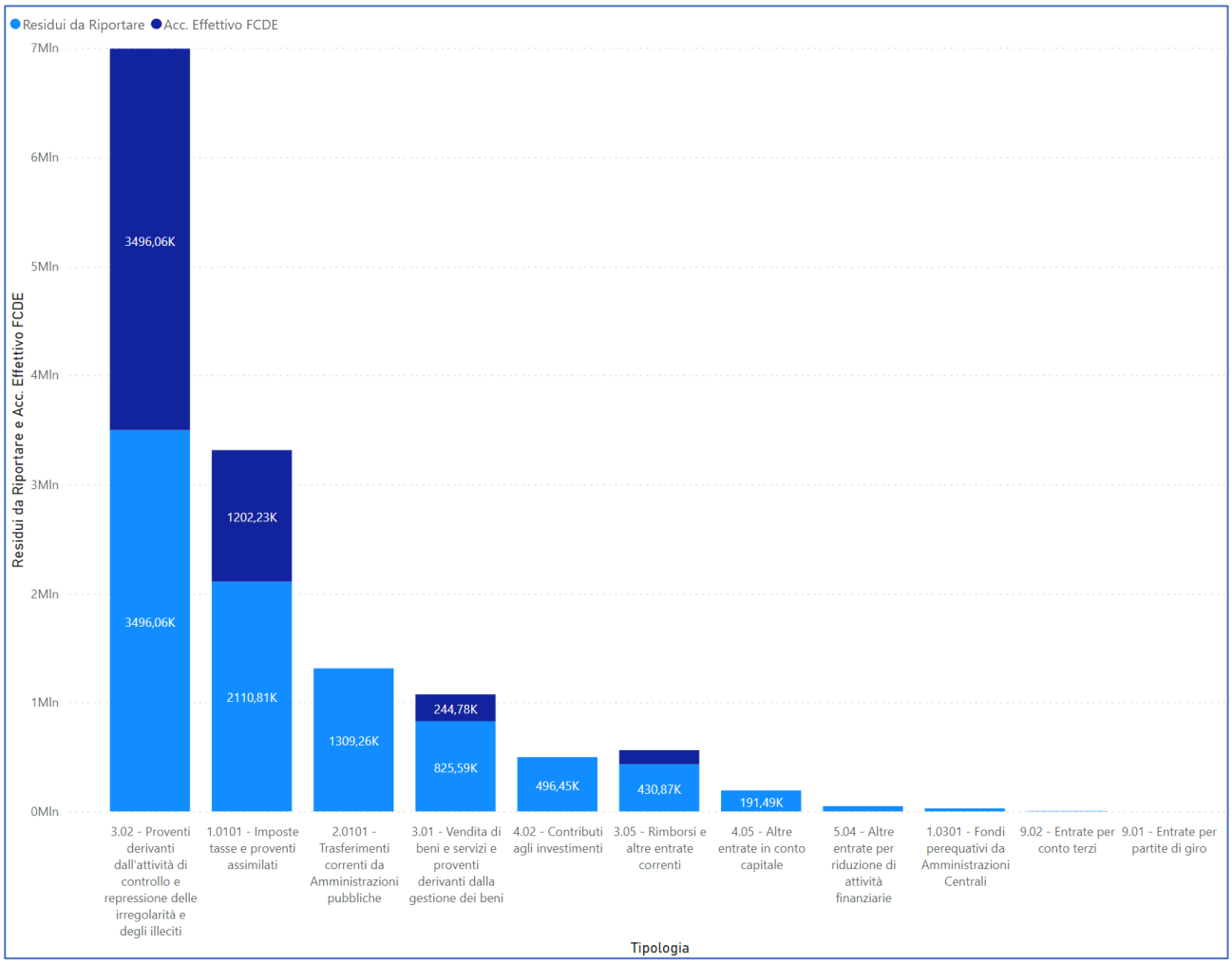

Il calcolo di tale importo segue le modalità previste dal Legislatore all'esempio 5 dell'allegato 4/2, che recita: "*[…]In occasione della redazione del rendiconto è verificata la congruità del fondo crediti di dubbia esigibilità accantonata nel risultato di amministrazione, facendo riferimento all'importo complessivo dei residui attivi, sia di competenza dell'esercizio cui si riferisce il rendiconto, sia degli esercizi precedenti. A tal fine si si provvede: b1) a determinare, per ciascuna delle categorie di entrate di cui al punto 1), l'importo dei residui complessivo come risultano alla fine dell'esercizio appena concluso, a seguito dell'operazione di riaccertamento ordinario di cui all'articolo 3, comma 4, del presente decreto; b2) a calcolare, in*

corrispondenza di ciascun entrata di cui al punto b1), la media del rapporto tra gli incassi (in c/residui) e l'importo dei residui attivi all'inizio di ogni anno degli ultimi 5 esercizi. L'importo dei residui attivi all'inizio di ciascun anno degli ultimi 5 esercizi può essere ridotto di una percentuale pari all'incidenza dei residui attivi di cui alle lettera b) e d) del prospetto di cui al punto 9.3 riguardante il riaccertamento straordinario dei residui rispetto al totale dei residui attivi risultante dal rendiconto 2014 . Tale percentuale di riduzione può essere applicata in occasione della determinazione del fondo crediti di dubbia esigibilità da accantonare nel risultato di amministrazione degli esercizi successivi, con riferimento alle annualità precedenti all'avvio della riforma; b3) ad applicare all'importo complessivo dei residui classificati secondo le modalità di cui al punto b1) una percentuale pari al complemento a 100 delle medie di cui al punto b2).

Con riferimento alla lettera b2) la media può essere calcolata secondo le seguenti modalità: b. media semplice (sia la media fra totale incassato e totale accertato, sia la media dei rapporti annui); c. rapporto tra la sommatoria degli incassi in c/residui di ciascun anno ponderati con i seguenti pesi: 0,35 in ciascuno degli anni nel biennio precedente e il 0,10 in ciascuno degli anni del primo triennio - rispetto alla sommatoria degli residui attivi al 1° gennaio di ciascuna anno ponderati con i medesimi pesi indicati per gli incassi; d. media ponderata del rapporto tra incassi in c/residui e i residui attivi all'inizio ciascun anno del quinquennio con i seguenti pesi: 0,35 in ciascuno degli anni nel biennio precedente e il 0,10 in ciascuno degli anni del primo triennio. Se il fondo crediti di dubbia esigibilità complessivo accantonato nel risultato di amministrazione (costituito dalle quote del risultato di amministrazioni vincolato nei precedenti esercizi e dall'accantonamento effettuato nell'esercizio cui si riferisce il rendiconto) risulta inferiore all'importo considerato congruo è necessario incrementare conseguentemente la quota del risultato di amministrazione dedicata al fondo crediti di dubbia esigibilità. Se il fondo crediti di dubbia esigibilità accantonata risulta superiore a quello considerato congruo, è possibile svincolare conseguentemente la quota del risultato di amministrazione dedicata al fondo. Ai sensi di quanto previsto dall'articolo 187, comma 1, del TUEL e dall'articolo 42, comma 1, del presente decreto, in caso di incapienza del risultato di amministrazione, la quota del fondo crediti di dubbia esigibilità non compresa nel risultato di amministrazione è iscritta come posta a se stante della spesa nel bilancio di previsione.[…]".

Il dettaglio della composizione del Fondo Crediti di Dubbia Esigibilità, al 31 dicembre 2021, è dettagliato nei seguenti prospetti:

Titolo	Residui da gestione competenza (a)	Residui da gestione residui (b)	Totale Residui da riportare (c=a+b)	di cui di Dubbia Esigibilità (d)	di cui accantonati per Dubbia Esigibilità (e)	% accantonamento FCDE (f=e/d)
1 - Entrate correnti di natura tributaria, contributiva e perequativa	**1.035.912,90**	**1.064.968,20**	**2.100.881,10**	**2.100.881,10**	**1.202.231,00**	**57,23%**
1.0101 - Imposte tasse e proventi assimilati						
1.0101.06 - Imposta municipale propria						
E.1.01.01.06.002 - Imposte municipale propria riscosse a seguito di attività di verifica e controllo	122.547,39	591.912,97	714.460,36	714.460,36	621.451,00	86,98%
1.0101.08 - Imposta comunale sugli immobili (ICI)						
E.1.01.01.08.002 - Imposta comunale sugli immobili (ICI) riscossa a seguito di attività di verifica e controllo	680,54	1.969,00	2.649,54	2.649,54	1.780,00	67,18%
1.0101.16 - Addizionale comunale IRPEF						
E.1.01.01.16.001 - Addizionale comunale IRPEF riscossa a seguito dell'attività ordinaria di gestione	669.765,66	12.894,42	682.660,08	682.660,08	25.000,00	3,66%
1.0101.51 - Tassa smaltimento rifiuti solidi urbani						
E.1.01.01.51.001 - Tassa smaltimento rifiuti solidi urbani riscossa a seguito dell'attività ordinaria di gestione	189.431,58	354.546,50	543.978,08	543.978,08	420.000,00	77,21%
E.1.01.01.51.002 - Tassa smaltimento rifiuti solidi urbani riscossa a seguito di attività di verifica e controllo	36.637,79	36.902,47	73.540,26	73.540,26	68.000,00	92,47%
1.0101.53 - Imposta comunale sulla pubblicità e diritto sulle pubbliche affissioni						
E.1.01.01.53.001 - Imposta comunale sulla pubblicità e diritto sulle pubbliche affissioni riscossa a seguito dell'attività ordinaria di gestione	0,00	29.714,49	29.714,49	29.714,49	25.000,00	84,13%
1.0101.76 - Tributo per i servizi indivisibili (TASI)						
E.1.01.01.76.002 - Tributo per i servizi indivisibili (TASI) riscosso a seguito di attività di verifica e controllo	16.849,94	37.028,35	53.878,29	53.878,29	41.000,00	76,10%
3 - Entrate extratributarie	**1.488.794,43**	**2.648.993,78**	**4.137.788,21**	**4.137.788,21**	**3.870.642,70**	**93,54%**
3.01 - Vendita di beni e servizi e proventi derivanti dalla gestione dei beni						
3.01.0200 - Entrate dalla vendita e dall'erogazione di servizi						
E.3.01.02.01.000 - Entrate dalla vendita di servizi	22.334,80	28.625,23	50.960,03	50.960,03	22.404,76	43,97%
E.3.01.02.01.002 - Proventi da asili nido	22.539,70	27.035,29	49.574,99	49.574,99	23.000,00	46,39%
E.3.01.02.01.008 - Proventi da mense	146.693,94	151.731,36	298.425,30	298.425,30	112.000,00	37,53%
E.3.01.02.01.014 - Proventi da trasporti funebri, pompe funebri, illuminazione votiva	27.334,74	28.087,00	55.421,74	55.421,74	40.000,00	72,17%
E.3.01.02.01.016 - Proventi da trasporto scolastico	7.782,50	16.728,62	24.511,12	24.511,12	15.000,00	61,20%
E.3.01.02.01.999 - Proventi da servizi n.a.c.	649,00		649,00	649,00	649,00	100,00%
3.01.0300 - Proventi derivanti dalla gestione dei beni						
E.3.01.03.02.001 - Fitti di terreni e diritti di sfruttamento di giacimenti e risorse naturali	0,00	5.405,40	5.405,40	5.405,40	5.405,40	100,00%
E.3.01.03.02.002 - Locazioni di altri beni immobili	2.583,80	11.579,29	14.163,09	14.163,09	13.500,00	95,32%
E.3.01.03.02.003 - Noleggi e locazioni di beni mobili	0,00	12.812,50	12.812,50	12.812,50	12.818,50	100,05%
3.02 - Proventi derivanti dall'attività di controllo e repressione delle irregolarità e degli illeciti						
3.02.0200 - Entrate da famiglie derivanti dall'attività di controllo e repressione delle irregolarità e degli illeciti						
E.3.02.02.01.002 - Proventi da multe e sanzioni per violazioni delle norme di polizia amministrativa a carico delle famiglie	1.074,00		1.074,00	1.074,00	1.074,00	100,00%
E.3.02.02.01.004 - Proventi da multe e sanzioni per violazioni delle norme del codice della strada a carico delle famiglie	1.124.903,45	2.366.989,09	3.491.892,54	3.491.892,54	3.491.892,54	100,00%
3.02.0300 - Entrate da Imprese derivanti dall'attività di controllo e repressione delle irregolarità e degli illeciti						
E.3.02.03.01.002 - Proventi da multe e sanzioni per violazioni delle norme di polizia amministrativa a carico delle imprese	3.096,00		3.096,00	3.096,00	3.096,00	100,00%
3.05 - Rimborsi e altre entrate correnti						
3.05.0200 - Rimborsi in entrata						
E.3.05.02.04.002 - Incassi per azioni di surroga nei confronti di terzi	129.802,50		129.802,50	129.802,50	129.802,50	100,00%
Totale	**2.524.707,33**	**3.713.961,98**	**6.238.669,31**	**6.238.669,31**	**5.072.873,70**	**81,31%**

In occasione del riaccertamento ordinario, previsto dal par. 9.1 del Principio Contabile Applicato della Contabilità Finanziaria, il Comune di SALA BOLOGNESE ha applicato in modo puntuale il principio generale della Competenza Finanziaria c.d. Potenziata, stralciando dal conto del bilancio tutti gli impegni ed accertamenti che non sotto-tendono ad obbligazioni giuridicamente perfezionate ed esigibili.

Le risultanze della gestione residui sono rappresentate dai seguenti prospetti:

RESIDUI ATTIVI

Titolo	Residui da gestione competenza (a)	Residui da gestione residui (b)	Totale Residui da riportare (c=a+b)	di cui di Dubbia Esigibilità (d)	di cui accantonati per Dubbia Esigibilità (e)	% accantonamento FCDE (f=e/d)
1 - Entrate correnti di natura tributaria, contributiva e perequativa	**1.072.918,96**	**1.065.085,94**	**2.138.004,90**	**2.100.881,10**	**1.202.231,00**	**57,23%**
1.0101 - Imposte tasse e proventi assimilati	1.045.838,30	1.064.968,20	2.110.806,50	2.100.881,10	1.202.231,00	57,23%
1.0104 - Compartecipazioni di tributi	0,00		0,00			
1.0301 - Fondi perequativi da Amministrazioni Centrali	27.080,66	117,74	27.198,40			
2 - Trasferimenti correnti	**429.406,57**	**879.848,45**	**1.309.255,02**			
2.0101 - Trasferimenti correnti da Amministrazioni pubbliche	429.406,57	879.848,45	1.309.255,02			
2.0102 - Trasferimenti correnti da Famiglie	0,00		0,00			
2.0103 - Trasferimenti correnti da Imprese	0,00		0,00			
2.0104 - Trasferimenti correnti da Istituzioni Sociali Private	0,00		0,00			
3 - Entrate extratributarie	**1.889.946,72**	**2.862.579,14**	**4.752.525,86**	**4.137.788,21**	**3.870.642,70**	**93,54%**
3.01 - Vendita di beni e servizi e proventi derivanti dalla gestione dei beni	530.778,81	294.813,33	825.592,14	511.923,17	244.777,66	47,82%
3.02 - Proventi derivanti dall'attività di controllo e repressione delle irregolarità e degli illeciti	1.129.073,45	2.366.989,09	3.496.062,54	3.496.062,54	3.496.062,54	100,00%
3.03 - Interessi attivi	0,00	0,00	0,00			
3.04 - Altre entrate da redditi da capitale	0,00		0,00			
3.05 - Rimborsi e altre entrate correnti	230.094,46	200.776,72	430.871,18	129.802,50	129.802,50	100,00%
4 - Entrate in conto capitale	**221.045,95**	**466.893,50**	**687.939,45**			
4.01 - Tributi in conto capitale	0,00		0,00			
4.02 - Contributi agli investimenti	221.045,95	275.400,10	496.446,05			
4.03 - Altri trasferimenti in conto capitale	0,00		0,00			
4.04 - Entrate da alienazione di beni materiali e immateriali	0,00	0,00	0,00			
4.05 - Altre entrate in conto capitale	0,00	191.493,40	191.493,40			
5 - Entrate da riduzione di attivita' finanziarie	**0,00**	**47.985,27**	**47.985,27**			
5.01 - Alienazione di attività finanziarie	0,00		0,00			
5.04 - Altre entrate per riduzione di attività finanziarie	0,00	47.985,27	47.985,27			
6 - Accensione di prestiti	**0,00**	**0,00**	**0,00**			
6.03 - Accensione Mutui e altri finanziamenti a medio lungo termine	0,00	0,00	0,00			
7 - Anticipazioni da istituto tesoriere/cassiere	**0,00**		**0,00**			
7.01 - Anticipazioni da istituto tesoriere/cassiere	0,00		0,00			
9 - Entrate per conto terzi e partite di giro	**3.194,14**	**817,16**	**4.011,30**			
9.01 - Entrate per partite di giro	197,91	0,00	197,91			
9.02 - Entrate per conto terzi	2.996,23	817,16	3.813,39			
Totale	**3.616.512,34**	**5.323.209,46**	**8.939.721,80**	**6.238.669,31**	**5.072.873,70**	**81,31%**

Titolo	2012	2013	2015	2016	2017	2018	2019	2020	2021	**Totale**
1 - Entrate correnti di natura tributaria, contributiva e perequativa										
1.0101 - Imposte tasse e proventi assimilati			27.163,49	42,00	123.625,82	419.475,09	214.294,91	280.366,89	1.045.838,30	**2.110.806,50**
1.0301 - Fondi perequativi da Amministrazioni Centrali								117,74	27.080,66	**27.198,40**
2 - Trasferimenti correnti										
2.0101 - Trasferimenti correnti da Amministrazioni pubbliche	168.528,71		1.360,72	89.189,02	91.521,82	65.033,82	100.993,12	363.221,24	429.406,57	**1.309.255,02**
3 - Entrate extratributarie										
3.01 - Vendita di beni e servizi e proventi derivanti dalla gestione dei beni			0,00	0,00	49.252,40	57.468,61	106.758,80	81.333,52	530.778,81	**825.592,14**
3.02 - Proventi derivanti dall'attività di controllo e repressione delle irregolarità e degli illeciti				4.047,54	425.459,60	509.401,44	777.309,07	650.771,44	1.129.073,45	**3.496.062,54**
3.05 - Rimborsi e altre entrate correnti	94.371,37			14.956,89	17.201,46	3.253,22	3.217,67	67.776,11	230.094,46	**430.871,18**
4 - Entrate in conto capitale										
4.02 - Contributi agli investimenti		4.402,42	78.432,35			3.924,62	39.750,39	148.890,32	221.045,95	**496.446,05**
4.05 - Altre entrate in conto capitale								191.493,40	0,00	**191.493,40**
5 - Entrate da riduzione di attivita' finanziarie										
5.04 - Altre entrate per riduzione di attività finanziarie							47.985,27	0,00	0,00	**47.985,27**
9 - Entrate per conto terzi e partite di giro										
9.01 - Entrate per partite di giro									197,91	**197,91**
9.02 - Entrate per conto terzi			162,09	164,17	162,81	167,69	160,40	0,00	2.996,23	**3.813,39**
Totale	**262.900,08**	**4.402,42**	**107.118,65**	**108.399,62**	**707.223,91**	**1.058.724,49**	**1.290.469,63**	**1.783.970,66**	**3.616.512,34**	**8.939.721,80**

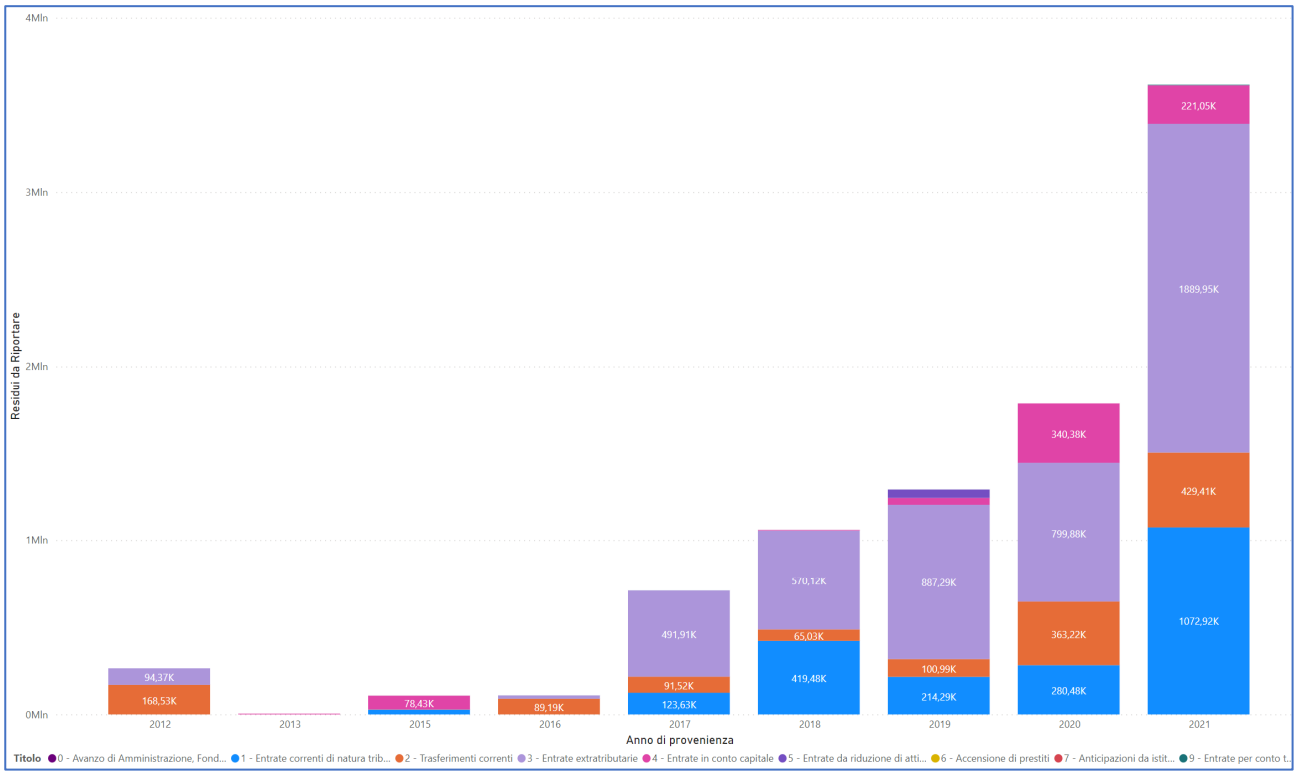

RESIDUI PASSIVI

Titolo	Residui da Gestione Residui (a)	Residui da Gestione Competenza (b)	Residui da Riportare (c=a+b)
1 - Spese correnti	**790.094,66**	**1.742.642,34**	**2.532.737,00**
1.01 - Redditi da lavoro dipendente	0,00	127.994,41	127.994,41
1.02 - Imposte e tasse a carico dell'ente	0,00	20.379,40	20.379,40
1.03 - Acquisto di beni e servizi	31.352,19	1.092.989,31	1.124.341,50
1.04 - Trasferimenti correnti	758.386,22	484.922,43	1.243.308,65
1.07 - Interessi passivi	0,00	0,00	0,00
1.09 - Rimborsi e poste correttive delle entrate	356,25	1.227,40	1.583,65
1.10 - Altre spese correnti	0,00	15.129,39	15.129,39
2 - Spese in conto capitale	**242.295,49**	**238.081,83**	**480.377,32**
2.02 - Investimenti fissi lordi e acquisto di terreni	236.457,98	150.762,81	387.220,79
2.03 - Contributi agli investimenti	5.837,51	87.319,02	93.156,53
2.04 - Altri trasferimenti in conto capitale		0,00	0,00
2.05 - Altre spese in conto capitale		0,00	0,00
3 - Spese per incremento di attivita' finanziarie		**0,00**	**0,00**
3.01 - Acquisizioni di attività finanziarie		0,00	0,00
3.03 - Concessione crediti di medio-lungo termine		0,00	0,00
3.04 - Altre spese per incremento di attività finanziarie		0,00	0,00
4 - Rimborso di prestiti		**0,00**	**0,00**
4.03 - Rimborso mutui e altri finanziamenti a medio lungo termine		0,00	0,00
4.04 - Rimborso di altre forme di indebitamento		0,00	0,00
5 - Chiusura Anticipazioni da istituto tesoriere/cassiere		**0,00**	**0,00**
5.01 - Chiusura Anticipazioni ricevute da istituto tesoriere/cassiere		0,00	0,00
7 - Spese per conto terzi e partite di giro	**321.341,69**	**95.068,43**	**416.410,12**
7.01 - Uscite per partite di giro	0,00	63.536,28	63.536,28
7.02 - Uscite per conto terzi	321.341,69	31.532,15	352.873,84
Totale	**1.353.731,84**	**2.075.792,60**	**3.429.524,44**

Titolo_Completo	<2010	2010	2011	2012	2013	2014	2015	2016	2017	2018	2019	2020	2021	Totale
1 - Spese correnti						**549,00**	**592,80**	**68.019,18**	**153.412,45**	**119.190,16**	**106.927,32**	**341.403,75**	**1.742.642,34**	**2.532.737,00**
1.01 - Redditi da lavoro dipendente												0,00	127.994,41	**127.994,41**
1.02 - Imposte e tasse a carico dell'ente												0,00	20.379,40	**20.379,40**
1.03 - Acquisto di beni e servizi									3.600,00	1.000,00	3.080,00	23.672,19	1.092.989,31	**1.124.341,50**
1.04 - Trasferimenti correnti						549,00	592,80	68.019,18	149.812,45	118.190,16	103.847,32	317.375,31	484.922,43	**1.243.308,65**
1.09 - Rimborsi e poste correttive delle entrate												356,25	1.227,40	**1.583,65**
1.10 - Altre spese correnti												0,00	15.129,39	**15.129,39**
2 - Spese in conto capitale								**744,20**			**6.287,51**	**235.263,78**	**238.081,83**	**480.377,32**
2.02 - Investimenti fissi lordi e acquisto di terreni								744,20			450,00	235.263,78	150.762,81	**387.220,79**
2.03 - Contributi agli investimenti											5.837,51	0,00	87.319,02	**93.156,53**
7 - Spese per conto terzi e partite di giro	**4.648,12**	**380,00**	**3.025,00**	**500,00**	**600,00**		**91.032,78**	**55.447,46**	**55.769,51**	**56.047,47**	**53.891,35**	**0,00**	**95.068,43**	**416.410,12**
7.01 - Uscite per partite di giro												0,00	63.536,28	**63.536,28**
7.02 - Uscite per conto terzi	4.648,12	380,00	3.025,00	500,00	600,00		91.032,78	55.447,46	55.769,51	56.047,47	53.891,35	0,00	31.532,15	**352.873,84**
Totale	**4.648,12**	**380,00**	**3.025,00**	**500,00**	**600,00**	**549,00**	**91.625,58**	**124.210,84**	**209.181,96**	**175.237,63**	**167.106,18**	**576.667,53**	**2.075.792,60**	**3.429.524,44**

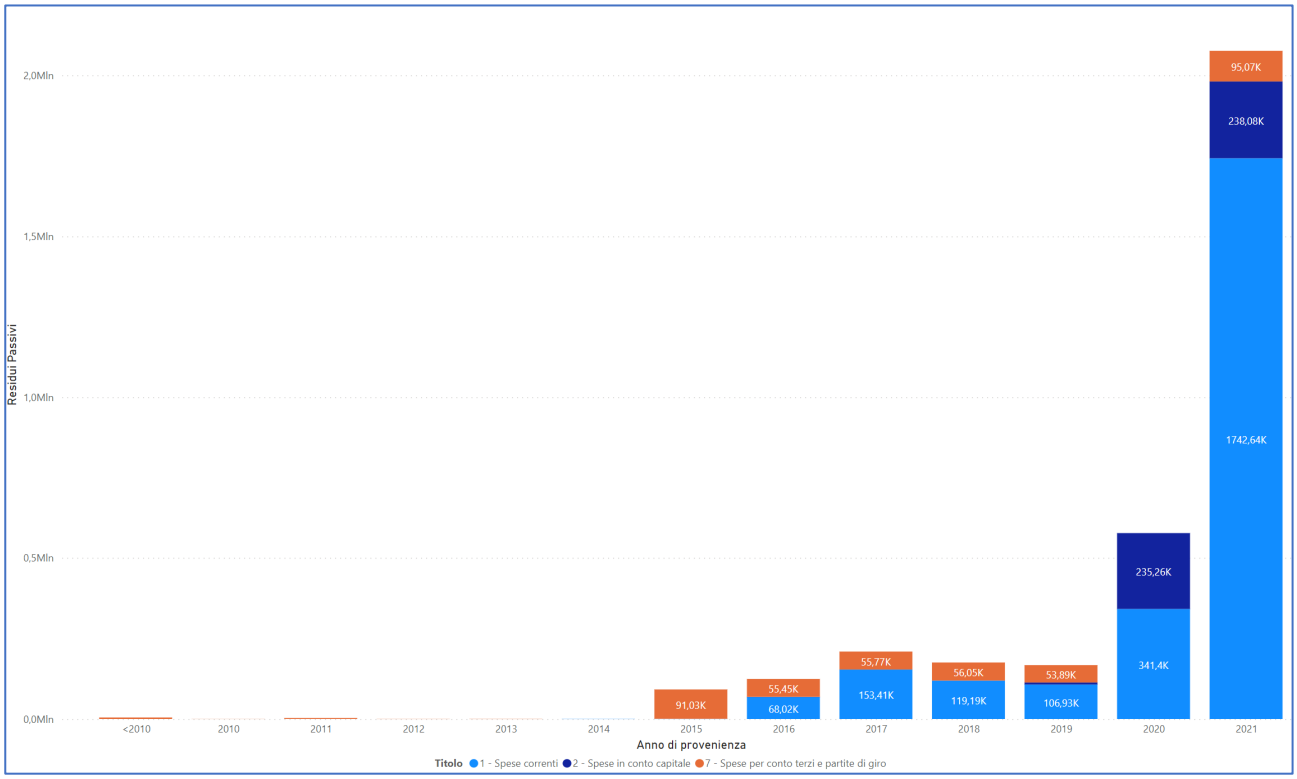

LA GESTIONE DI CASSA

Nel corso dell'esercizio 2021 sono stati emessi 2998 reversali e 3320 mandati ed alla data di chiusura dell'esercizio, come risulta sia dalle scritture contabili dell'ente che dal Conto del Tesoriere la situazione è la seguente:

Dal Conto del Tesoriere:

10/1000015 COMUNE DI SALA BOLOGNESE

PAG. 1
ALLEGATO N.17/3 AL D.LGS 118/2011

RENDICONTO DEL TESORIERE
QUADRO RIASSUNTIVO DELLA GESTIONE DI CASSA

DESCRIZIONE	CONTO RESIDUI	CONTO COMPETENZE	TOTALE
FONDO DI CASSA AL 1 GENNAIO 2021	0,00	0,00	3.934.745,34
RISCOSSIONI (+)	1.951.337,87	7.673.488,54	9.624.826,41
PAGAMENTI (-)	1.201.521,37	8.034.139,52	9.235.660,89
		DIFFERENZA	4.323.910,86
RISCOSSIONI DA REGOLARIZZARE CON REVERSALI (+)			0,00
PAGAMENTI DA REGOLARIZZARE CON MANDATI (-)			0,00
PAGAMENTI PER AZIONI ESECUTIVE (-)			0,00
FONDO DI CASSA AL 31 DICEMBRE 2021			4.323.910,86

CONCORDANZA CON LA TESORERIA PROVINCIALE

FONDO DI CASSA AL 31 DICEMBRE 2021	4.323.910,86
(-)	16.800,11
(+)	54.955,82
DISPONIBILITA' PRESSO LA TESORERIA PROVINCIALE	4.362.066,57

SITUAZIONE VINCOLI DI CASSA AL 31 DICEMBRE 2021 DI CUI ALL'ART. 209, COMMA 3-BIS, DEL DLGS 267/2000
(SOLO PER GLI ENTI LOCALI)

FONDO DI CASSA AL 31 DICEMBRE 2021	4.323.910,86
DI CUI QUOTA VINCOLATA DEL FONDO DI CASSA AL 31 DICEMBRE 2021 (A)	209.140,58
QUOTA VINCOLATA UTILIZZATA PER LE SPESE CORRENTI NON REINTEGRATA AL 31/12/2021 (B)	0,00
TOTALE QUOTA VINCOLATA AL 31 DICEMBRE 2021 (A) + (B)	209.140,58

SI DICHIARA CHE SONO STATI RISPETTATI DURANTE L'ANNO 2021 I LIMITI IMPOSTI DALLA NORMATIVA SULLA TESORERIA UNICA

BOLOGNA , LI 31.12.2021

IL TESORIERE
07072 BCC EMIL BANCA

Dal Conto di Bilancio:

Titolo	Previsione Assestata (a)	Residui Riportati (b)	Massa Riscuotibile (c=a+b)	Previsione definitiva di cassa (d)	Incassato in c/competenza (e)	Incassato in /residui (f)	Incassato Totale (g=e+f)	% incasso (h=g/c)	% attendibilità previsione di cassa (i=g/d)
0 - Avanzo di Amministrazione, Fondo Pluriennale Vincolato e Fondo di Cassa	**831.007,98**		**831.007,98**	**3.200.000,00**	**0,00**		**0,00**	**0,00%**	**0,00%**
0.00 - Fondo di Cassa Iniziale	0,00		0,00	3.200.000,00	0,00		0,00	non un numero	0,00%
0.01 - Avanzo di Amministrazione	745.181,33		745.181,33	0,00	0,00		0,00	0,00%	
0.02 - Fpv di Parte Corrente	85.826,65		85.826,65	0,00	0,00		0,00	0,00%	
0.03 - Fpv di Parte Capitale	0,00		0,00	0,00	0,00		0,00	non un numero	
1 - Entrate correnti di natura tributaria, contributiva e perequativa	**5.337.455,91**	**1.998.868,60**	**7.336.324,51**	**7.881.323,09**	**4.356.915,08**	**1.100.727,27**	**5.457.642,35**	**74,39%**	**69,25%**
1.0101 Imposte tasse e proventi assimilati	4.434.767,51	1.962.863,97	6.397.631,48	6.862.922,59	3.481.404,77	1.064.840,38	4.546.245,15	71,06%	66,24%
1.0104 - Compartecipazioni di tributi	0,00		0,00	0,00	0,00		0,00	non un numero	
1.0301 - Fondi perequativi da Amministrazioni Centrali	902.688,40	36.004,63	938.693,03	1.018.400,50	875.510,31	35.886,89	911.397,20	97,09%	89,49%
2 - Trasferimenti correnti	**933.565,67**	**705.530,96**	**1.639.096,63**	**1.361.038,50**	**676.473,11**	**18.816,65**	**695.289,76**	**42,42%**	**51,09%**
2.0101 - Trasferimenti correnti da Amministrazioni pubbliche	928.965,67	705.530,96	1.634.496,63	1.361.038,50	665.623,11	18.816,65	684.439,76	41,87%	50,29%
2.0102 - Trasferimenti correnti da Famiglie	0,00		0,00	0,00	0,00		0,00	non un numero	
2.0103 - Trasferimenti correnti da Imprese	3.600,00		3.600,00	0,00	3.600,00		3.600,00	100,00%	
2.0104 - Trasferimenti correnti da Istituzioni Sociali Private	1.000,00		1.000,00	0,00	7.250,00		7.250,00	725,00%	
3 - Entrate extratributarie	**2.549.961,54**	**791.802,61**	**3.341.764,15**	**3.769.929,68**	**873.574,95**	**323.562,13**	**1.197.137,08**	**35,82%**	**31,75%**
3.01 - Vendita di beni e servizi e proventi derivanti dalla gestione dei beni	1.279.099,21	633.123,49	1.912.222,70	1.955.435,36	719.027,14	287.807,70	1.006.834,84	52,65%	51,49%
3.02 - Proventi derivanti dall'attività di controllo e repressione delle irregolarità e degli illeciti	804.000,00	0,00	804.000,00	1.304.000,00	333,34	0,00	333,34	0,04%	0,03%
3.03 - Interessi attivi	500,00	83,53	583,53	533,16	530,92	76,90	607,82	104,16%	114,00%
3.04 - Altre entrate da redditi da capitale	111.971,22		111.971,22	127.000,00	109.831,03		109.831,03	98,09%	86,48%
3.05 - Rimborsi e altre entrate correnti	354.391,11	158.595,59	512.986,70	382.961,16	43.852,52	35.677,53	79.530,05	15,50%	20,77%
4 - Entrate in conto capitale	**2.895.241,88**	**624.318,93**	**3.519.560,81**	**1.878.491,68**	**859.387,88**	**157.425,43**	**1.016.813,31**	**28,89%**	**54,13%**
4.01 - Tributi in conto capitale	40.000,00		40.000,00	40.000,00	220.475,67		220.475,67	551,19%	551,19%
4.02 - Contributi agli investimenti	431.750,94	421.615,53	853.366,47	403.118,28	160.312,23	146.215,43	306.527,66	35,92%	76,04%
4.03 - Altri trasferimenti in conto capitale	11.880,00		11.880,00	11.880,00	0,00		0,00	0,00%	0,00%
4.04 - Entrate da alienazione di beni materiali e immateriali	602.000,00	11.210,00	613.210,00	602.000,00	65.000,03	11.210,00	76.210,03	12,43%	12,66%
4.05 - Altre entrate in conto capitale	1.809.610,94	191.493,40	2.001.104,34	821.493,40	413.599,95	0,00	413.599,95	20,67%	50,35%
5 - Entrate da riduzione di attivita' finanziarie	**160.000,00**	**177.985,27**	**337.985,27**	**238.975,87**	**0,00**	**130.000,00**	**130.000,00**	**38,46%**	**54,40%**
5.01 - Alienazione di attività finanziarie	0,00		0,00	0,00	0,00		0,00	non un numero	
5.04 - Altre entrate per riduzione di attività finanziarie	160.000,00	177.985,27	337.985,27	238.975,87	0,00	130.000,00	130.000,00	38,46%	54,40%
6 - Accensione di prestiti	**160.000,00**	**220.150,39**	**380.150,39**	**411.032,54**	**0,00**	**220.150,39**	**220.150,39**	**57,91%**	**53,56%**
6.03 - Accensione Mutui e altri finanziamenti a medio lungo termine	160.000,00	220.150,39	380.150,39	411.032,54	0,00	220.150,39	220.150,39	57,91%	53,56%
7 - Anticipazioni da istituto tesoriere/cassiere	**0,00**		**0,00**	**0,00**	**0,00**		**0,00**	**non un numero**	
7.01 - Anticipazioni da istituto tesoriere/cassiere	0,00		0,00	0,00	0,00		0,00	non un numero	
9 - Entrate per conto terzi e partite di giro	**1.380.200,00**	**36.164,61**	**1.416.364,61**	**1.776.662,56**	**907.137,52**	**656,00**	**907.793,52**	**64,09%**	**51,10%**
9.01 - Entrate per partite di giro	1.295.000,00	0,20	1.295.000,20	1.607.374,74	893.396,41	0,00	893.396,41	68,99%	55,58%
9.02 - Entrate per conto terzi	85.200,00	36.164,41	121.364,41	169.287,82	13.741,11	656,00	14.397,11	11,86%	8,50%
Totale	**14.247.432,98**	**4.554.821,37**	**18.802.254,35**	**20.517.453,92**	**7.673.488,54**	**1.951.337,87**	**9.624.826,41**	**51,19%**	**46,91%**

Titolo	Previsione Definitiva (a)	di cui Altri Fondi (b)	di cui FPV (c)	Residui Riportati (d)	Massa Pagabile (e=a-b-c+d)	Previsione definitiva di Cassa (f)	Pagamenti in c/competenza (g)	Pagamenti in c/Residui (h)	Totale Pagato (i=g+h)	% attendibilità previsione di Cassa (l=i/f)
1 - Spese correnti	**9.174.106,78**	**683.236,68**	**309.133,92**	**1.785.166,12**	**9.966.902,30**	**12.334.074,71**	**5.977.857,47**	**805.084,01**	**6.782.941,48**	**54,99%**
1.01 - Redditi da lavoro dipendente	1.652.559,13			95.297,39	1.747.856,52	2.074.167,66	1.446.229,33	87.292,46	1.533.521,79	73,93%
1.02 - Imposte e tasse a carico dell'ente	129.955,00			16.367,94	146.322,94	163.450,75	97.501,72	15.198,69	112.700,41	68,95%
1.03 - Acquisto di beni e servizi	5.011.650,87			638.496,81	5.650.147,68	5.388.879,38	3.666.374,88	526.341,25	4.192.716,13	77,80%
1.04 - Trasferimenti correnti	1.120.256,51			1.018.571,74	2.138.828,25	2.368.468,49	591.840,99	160.176,61	752.017,60	31,75%
1.07 - Interessi passivi	66.705,00			0,99	66.705,99	101.302,18	63.168,87	0,00	63.168,87	62,36%
1.09 - Rimborsi e poste correttive delle entrate	29.109,67			1.431,25	30.540,92	16.139,60	16.653,63	1.075,00	17.728,63	109,85%
1.10 - Altre spese correnti	1.163.870,60	683.236,68	309.133,92	15.000,00	186.500,00	2.221.666,65	96.088,05	15.000,00	111.088,05	5,00%
2 - Spese in conto capitale	**3.561.724,22**			**514.797,36**	**4.076.521,58**	**3.503.353,90**	**1.066.135,12**	**272.501,87**	**1.338.636,99**	**38,21%**
2.02 - Investimenti fissi lordi e acquisto di terreni	3.347.975,08			412.265,09	3.760.240,17	3.286.079,26	1.025.693,57	175.807,11	1.201.500,68	36,56%
2.03 - Contributi agli investimenti	213.749,14			102.532,27	316.281,41	217.274,64	40.441,55	96.694,76	137.136,31	63,12%
3 - Spese per incremento di attivita' finanziarie	**160.000,00**				**160.000,00**	**190.990,60**	**0,00**		**0,00**	**0,00%**
3.04 - Altre spese per incremento di attività finanziarie	160.000,00				160.000,00	190.990,60	0,00		0,00	0,00%
4 - Rimborso di prestiti	**178.498,00**				**178.498,00**	**251.335,44**	**174.883,70**		**174.883,70**	**69,58%**
4.03 - Rimborso mutui e altri finanziamenti a medio lungo termine	118.892,00				118.892,00	162.925,78	115.278,30		115.278,30	70,76%
4.04 - Rimborso di altre forme di indebitamento	59.606,00				59.606,00	88.409,66	59.605,40		59.605,40	67,42%
7 - Spese per conto terzi e partite di	**1.380.200,00**			**484.192,39**	**1.864.392,39**	**2.176.775,15**	**815.263,23**	**123.935,49**	**939.198,72**	**43,15%**
7.01 - Uscite per partite di giro	695.000,00			66.741,24	761.741,24	970.733,17	425.329,90	66.741,04	492.070,94	50,69%
7.02 - Uscite per conto terzi	685.200,00			417.451,15	1.102.651,15	1.206.041,98	389.933,33	57.194,45	447.127,78	37,07%
Totale	**14.454.529,00**	**683.236,68**	**309.133,92**	**2.784.155,87**	**16.246.314,27**	**18.456.529,80**	**8.034.139,52**	**1.201.521,37**	**9.235.660,89**	**50,04%**

LA SPESA DI PERSONALE

La Legge 27 dicembre 2006 n. 296 – Legge Finanziaria 2007 – all'art. 1 commi 557 – 557 bis – 557 ter -557 quater dispone: "557. *Ai fini del concorso delle autonomie regionali e locali al rispetto degli obiettivi di finanza pubblica, gli enti sottoposti al patto di stabilità interno assicurano la riduzione delle spese di personale, al lordo degli oneri riflessi a carico delle amministrazioni e dell'IRAP, con esclusione degli oneri relativi ai rinnovi contrattuali, garantendo il contenimento della dinamica retributiva e occupazionale, con azioni da modulare nell'ambito della propria autonomia e rivolte, in termini di principio, ai seguenti ambiti prioritari di intervento:[…] b) razionalizzazione e snellimento delle strutture burocratico-amministrative, anche attraverso accorpamenti di uffici con l'obiettivo di ridurre l'incidenza percentuale delle posizioni dirigenziali in organico; c) contenimento delle dinamiche di crescita della contrattazione integrativa, tenuto anche conto delle corrispondenti disposizioni dettate per le amministrazioni statali.* 557-bis. *Ai fini dell'applicazione del comma 557, costituiscono spese di personale anche quelle sostenute per i rapporti di collaborazione coordinata e continuativa, per la somministrazione di lavoro, per il personale di cui all'articolo 110 del decreto legislativo 18 agosto 2000, n. 267, nonché per tutti i soggetti a vario titolo utilizzati, senza estinzione del rapporto di pubblico impiego, in strutture e organismi variamente denominati partecipati o comunque facenti capo all'ente.* 557-ter. *In caso di mancato rispetto del comma 557, si applica il divieto di cui all'art. 76, comma 4, del decreto-legge 25 giugno 2008, n. 112, convertito, con modificazioni, dalla legge 6 agosto 2008, n. 133.* 557-quater. *Ai fini dell'applicazione del comma 557, a decorrere dall'anno 2014 gli enti assicurano, nell'ambito della programmazione triennale dei fabbisogni di personale, il contenimento delle spese di personale con riferimento al valore medio del triennio precedente alla data di entrata in vigore della presente disposizione*".

Il Legislatore prevede, quindi, che gli Enti Territoriali possano avere la spesa di personale, espressa in termini di competenza, per un importo non superiore alla spesa media del triennio 2011-2012-2013.

Il mancato rispetto di tale limite è equiparabile al non rispetto del Patto di Stabilità/Saldi di Finanza Pubblica, quindi : "*In caso di mancato rispetto del patto di stabilità interno nell'esercizio precedente è fatto divieto agli enti di procedere ad assunzioni di personale a qualsiasi titolo, con qualsivoglia tipologia contrattuale, ivi compresi i rapporti di collaborazione continuata e continuativa e di somministrazione, anche con riferimento ai processi di stabilizzazione in atto. E' fatto altresì divieto agli enti di stipulare contratti di servizio con soggetti privati che si configurino come elusivi della presente disposizione.*"

Nel corso del 2021 la spesa di personale del Comune di SALA BOLOGNESE è illustrata dalla seguente tabella:

CALCOLO DELLA SPESA DI PERSONALE COMUNE DI SALA BOLOGNESE ai sensi dell'art. 1, co 557 L. 296/2006	ANNO 2021	
VOCI DA CONSIDERARE - Componenti da considerare per la determinazione della spesa ai sensi dell'art. 1, comma 557 L. 296/2006		
Retribuzioni personale dipendente a tempo determinato e indeterminato + anf	1.189.813,12	
Diritti di rogito	14.618,87	
Spesa personale Unione quota parte Sala Bolognese	103.774,87	DATO NON DEFINITIVO
Oneri riflessi	351.579,35	
IRAP	94.086,26	
Missioni	403,40	
Formazione personale dipendente	10.709,00	
Buoni pasto	14.986,40	
Personale in comando	36.300,00	
Lavoro interinale	0,00	
Voucher	0,00	
Totale complessivo spese del personale anno 2021	**1.816.271,27**	
VOCI DA DECURTARE - Componenti da sottrarre per la determinazione della spesa ai sensi dell'art. 1, comma 557 L. 296/2006		
Spese lavoro straordinario e altri oneri di personale direttamente connessi all'attività elettorale con rimborso dal Ministero dell'Interno, dalla Regione e dalla Provincia	0,00	
Spese per la formazione ed i rimborsi per le missioni	11.112,40	
Spese per il personale trasferito dalla regione per l'esercizio di funzioni delegate, nei limi ti delle risorse corrispondentemente assegnate	0,00	
Oneri derivanti dai rinnovi contrattuali	251.557,81	
Spese per il personale appartenente alle categorie protette	33.974,20	
Spese per il personale comandato presso altre amministrazioni per le quali è previsto il rimborso dalle amministrazioni utilizzatrici	38.905,79	
Spese per il personale stagionale a progetto nelle forme di contratto a tempo determinato di lavoro flessibile finanziato con quote di proventi per violazione Codice strada	0,00	
Incentivi per la progettazione	0,00	
Incentivi per il recupero ICI	0,00	
Diritti di rogito compresi contributi e IRAP	19.340,77	
Spese per il personale per l'esecuzione delle operazioni censuarie degli enti individuati nel Piano generale di censimento nei limiti delle risorse trasferite dall'ISTAT (D.L. 78/2010, art. 50, commi 2 e 7	0,00	
Spese per l'assunzione di personale ex dipendente dell'Amministrazione autonoma dei Monopoli di Stato (L. 30/07/2010 N. 122, art. 9, comma 25)	0,00	
Maggiori spese autorizzate - entro 31 maggio 2010 - ai sensi dell'art. 3 comma 120 della legge n. 244/2007	0,00	
Rimborso Granarolo Emilia segreteria convenzionata	55.989,99	
Totale voci da decurtare	**410.880,96**	
COMPONENTI ASSOGGETTATE AL LIMITE DI SPESA (EX ART. 1., COMMA 557, L. 296/2006) Differenza tra componenti da considerare e componenti da sottrarre – ANNO 2021	**1.405.390,31**	
DEDUZIONI PTFP DELIBERA G.C. 103 DEL 03/09/2020 ANNO 2020	**241.500,00**	
DEDUZIONI PTFP DELIBERA G.C. 103 DEL 03/09/2020 ANNO 2021 MODIFICATA CON DELIBERA G.C. 142 DEL 10/12/2020	**99.200,00**	
DEDUZIONI PTFP DELIBERA G.C. 135 DEL 9/12/2021 ANNO 2021	**34.300,00**	
TOTALE SPESA DI PERSONALE CONSUNTIVO 2021	**1.030.390,31**	

ANNO 2011 SENZA SOCIETA'	1.472.107,08
ANNO 2012 SENZA SOCIETA'	1.459.861,03
ANNO 2013 SENZA SOCIETA'	1.456.282,44
Media triennio 2011/2013	1.462.750,18

MACRO 101	1.570.997,74
MACRO 102	94.086,26
MACRO 103	11.112,40
MACRO 104	103.774,87

Da quanto sopra si evince che il Comune di SALA BOLOGNESE **ha** rispettato il limite previsto dal comma 557 dell'art. 1 della L. 296/2006.

I SERVIZI A DOMANDA INDIVIDUALE

I servizi pubblici a domanda individuale sono individuati analiticamente dal Decreto Ministero dell'Interno del 31 dicembre 1983 e nel seguente prospetto sono illustrati, distintamente per ciascun servizio, i relativi oneri e proventi ed il tasso di copertura dei costi.

SERVIZI A DOMANDA INDIVIDUALE n. 1: ASILO NIDO			
Cap./art.	**Entrate**		
3240/0	Rette frequenza asilo nido	€ 136.000,04	
2150/0	Trasferimento contributo statale sez. primavera	€ 41.548,04	
2155/0	Contributo regionale gestione asilo nido	€ 65.796,35	
	Totale entrate		**€ 243.344,43**
	Spese		
	Personale:		
	Quota personale addetto Servizio scuola	€ 37.020,00	
10139/90	APPALTO SERVIZIO NIDO	€ 580.000,00	
	Utenze:		
10130/331	Utenze (Telefono)	€ 33,61	
10138/333	Utenze (Acqua)	€ 3.765,58	
	Acquisto beni di consumo:		
10112/46	Materiale didattico	€ 982,36	
10118/37	Prodotti ed attrezzature di pulizia	€ 510,90	
10118/44	Beni di consumo e materie diverse	€ 1.300,56	
10120/44	Beni di consumo e materie diverse asilo nido -Economato	€ 47,45	
	Acquisto prestazioni di servizio:		
10125/190	Prestazioni per servizi specifici	€ 0,00	
10128/284	Manutenzioni impianti, attrezzature e macchinari	€ 756,47	
10136/284	Manutenzioni impianti, attrezzature e macchinari	€ 3.660,32	
10137/291	Manutenzioni immobili patrimoniali in uso al Comune	€ 561,92	
30101/704	Manutenzione straordinaria	€ 19.546,00	
10131/90	Appalto mensa	€ 38.484,28	
	Appalto servizio:		
10131/95	Appalto servizio globale energia	€ 10.000,00	
10138/330	Appalto servizio globale energia (gas metano)	€ 19.000,00	
10138/332	Appalto servizio globale energia (energia elettrica)	€ 4.322,28	
	Totale spese funzionamento	€ 719.991,73	
	Spese generali*	€ 18.814,10	
	Totale spese correnti del servizio		**€ 738.805,83**
	Percentuale di copertura**		**32,94%**

SERVIZI A DOMANDA INDIVIDUALE n. 2: CENTRI ESTIVI			
Cap./art.	**Entrate**		
3195	Rette centri estivi	€ 21.420,00	
2138	COVID	€ 20.876,37	
	Totale entrate		**€ 42.296,37**
	Spese		
	Retribuzioni quota parte personale	€ 9.865,00	
4523/94	Appalto attivita' estive - assistenza scolastica	€ 49.518,23	
4541/190	Prestazioni per servizi specifici - centri estivi	€ 0,00	
4547/90	Appalto servizio mensa - centri estivi	€ 6.035,47	
	Totale spese funzionamento	€ 65.418,70	
	Spese generali*	€ 3.270,13	
	Totale spese correnti del servizio		**€ 68.688,83**
	Percentuale di copertura**		**61,58%**

SERVIZI A DOMANDA INDIVIDUALE n. 3: PRE E POST SCUOLA			
Cap./art.	**Entrate**		
3180	Rette per servizio di pre e post	€ 64.108,37	
	Totale entrate		**€ 64.108,37**
	Spese		
4523/92	Appalto pre-post scuola – Assistenza Scolastica Gestione	€ 100.000,00	
	Personale		
	Personale	€ 14.330,00	
4215/36	Materiale didattico	€ 500,00	
	Totale spese funzionamento	€ 114.830,00	
	Spese generali*	€ 4.956,52	
	Totale spese correnti del servizio		**€ 119.786,52**
	Percentuale di copertura**		**53,52%**

SERVIZI A DOMANDA INDIVIDUALE n. 4: REFEZIONE SCOLASTICA			
Cap./art.	**Entrate**		
3165	Rette refezione scuola infanzia	€ 146.378,99	
3170	Rette refezione scuola elementare	€ 270.186,85	
	Totale entrate		**€ 416.565,84**
	Spese		
4531/90	Appalto servizio refezione scolastica	€ 362.579,30	
4275/440	Personale ATA	€ 10.000,00	
	Retribuzioni al personale quota parte	€ 17.300,00	
4549/190	Prestazioni per servizi specifici-refezione scolastica	€ 196.510,11	
	Totale spese funzionamento	€ 586.389,41	
	Spese generali*	€ 32.206,66	
	Totale spese correnti del servizio		**€ 618.596,07**
	Percentuale di copertura**		**67,34%**

SERVIZI A DOMANDA INDIVIDUALE RIEPILOGO			
Servizio	Entrate	Spese	Tasso di Copertura
Asilo nido	€ 243.344,43	€ 738.805,83	32,94%
Attività estive minori	€ 42.296,37	€ 68.688,83	61,58%
Pre post scuola	€ 64.108,37	€ 119.786,52	53,52%
Refezione scolastica	€ 416.565,84	€ 618.596,07	67,34%
Totali*	**€ 766.315,01**	**€ 1.545.877,26**	**49,57%**

L'art. 243 del Decreto Legislativo 18 agosto 2000 n. 267, a proposito dei servizi a domanda individuale prevede "*[…] il costo complessivo della gestione dei servizi a domanda individuale, riferito ai dati della competenza, sia stato coperto con i relativi proventi tariffari e contributi finalizzati in misura non inferiore al 36 per cento, a tale fine i costi di gestione degli asili nido sono calcolati al 50 per cento del loro ammontare*"

IL RICONOSCIMENTO DEI DEBITI FUORI BILANCIO

Nel corso dell'esercizio, ai sensi dell'art. 194 del Decreto Legislativo 18 agosto 2000 n. 267, che dispone: *"1. Con deliberazione consiliare di cui all'articolo 193, comma 2, o con diversa periodicità stabilita dai regolamenti di contabilità, gli enti locali riconoscono la legittimità dei debiti fuori bilancio derivanti da: a) sentenze esecutive; b) copertura di disavanzi di consorzi, di aziende speciali e di istituzioni, nei limiti degli obblighi derivanti da statuto, convenzione o atti costitutivi, purché sia stato rispettato l'obbligo di pareggio del bilancio di cui all'articolo 114 ed il disavanzo derivi da fatti di gestione; c) ricapitalizzazione, nei limiti e nelle forme previste dal codice civile o da norme speciali, di società di capitali costituite per l'esercizio di servizi pubblici locali; d) procedure espropriative o di occupazione d'urgenza per opere di pubblica utilità; e) acquisizione di beni e servizi, in violazione degli obblighi di cui ai commi 1, 2 e 3 dell'articolo 191, nei limiti degli accertati e dimostrati utilità ed arricchimento per l'ente, nell'ambito dell'espletamento di pubbliche funzioni e servizi di competenza. 2. Per il pagamento l'ente può provvedere anche mediante un piano di rateizzazione, della durata di tre anni finanziari compreso quello in corso, convenuto con i creditori.3. Per il finanziamento delle spese suddette, ove non possa documentalmente provvedersi a norma dell'articolo 193, comma 3, l'ente*

locale può far ricorso a mutui ai sensi degli articoli 202 e seguenti. Nella relativa deliberazione consiliare viene dettagliatamente motivata l'impossibilità di utilizzare altre risorse.

Nel corso dell'esercizio 2021, il Comune di Sala Bolognese con deliberazione n. 9 del 25/02/2021 ha riconosciuto un debito fuori bilancio, per spese sostenute in assenza di preventivo impegno di spesa (art. 194, comma 1 lett. e), DEL D.LGS. N. 267/2000, di € 47.631,09 IVA inclusa.

I RAPPORTI CON LE PARTECIPATE

L'art. 11 comma 6 lettera j) del Decreto Legislativo 23 giugno 2011 n. 118 prevede che la Relazione sulla Gestione allegata al Rendiconto illustri: "*gli esiti della verifica dei crediti e debiti reciproci con i propri enti strumentali e le società controllate e partecipate. La predetta informativa, asseverata dai rispettivi organi di revisione, evidenzia analiticamente eventuali discordanze e ne fornisce la motivazione; in tal caso l'ente assume senza indugio, e comunque non oltre il termine dell'esercizio finanziario in corso, i provvedimenti necessari ai fini della riconciliazione delle partite debitorie e creditorie*;". Al 31 dicembre del 2021, le partecipazioni possedute dall'Ente sono:

DENOMINAZIONE	%	TIPOLOGIA DI PARTECIPAZIONE	INDIRIZZO INTERNET DI PUBBLICAZIONE RENDICONTO	DEBITI AL 31/12/2021	CREDITI AL 31/12/2021
AGENZIA TERRITORIALE DELL'EMILIA ROMAGNA PER I SERVIZI IDRICI E RIFIUTI (ATERSIR)	0,8302	Agenzia pubblica	http://www.atersir.it/en/amministrazione-trasparente/bilanci/bilancio-preventivo-e-consuntivo	€ 0	€ 0
ASP SENECA	7,21	Ente strumentale partecipato	http://www.asp-seneca.it/Amministrazione-trasparente/Bilanci/Bilancio-preventivo-e-consuntivo	€ 91.757,67	€ 7.628,95
AZIENDA CASA EMILIA-ROMAGNA DELLA PROVINCIA DI BOLOGNA (ACER)	0,70	Ente strumentale partecipato	https://www.acerbologna.it/bilanci	€ 38.430,00	€ 3.000,00
COOPERATIVA SOCIALE ISTITUTO NAZIONALE PER LO STUDIO E IL CONTROLLO DEI TUMORI E DELLE MALATTIE AMBIENTALI BERNARDINO RAMAZZINI	0,20	Società partecipata	https://www.ramazzini.org/istituto/bilancio/	€ 0	€ 0
FUTURA SOCIETÀ CONSORTILE A RESPONSABILITÀ LIMITATA	1,53	Società partecipata	http://www.cfp-futura.it/Home/SocietaTrasparente/Bilanci.aspx	€ 250,00	€ 0
GEOVEST SRL	3,70	Società partecipata	http://www.geovest.it/bilanci/	€ 188.164,44	€ 0
LEPIDA	0,1015	Ente strumentale partecipato	https://www.lepida.net/societa-trasparente/bilanci/bilancio	€ 0	€ 0
HERA SPA	0,06172	Società partecipata	https://www.gruppohera.it/gruppo/investor relations/bilanci_presentazioni/	€ 3.520,93	€ 0
IDROPOLIS PISCINE SRL	20,00	Società partecipata	http://www.idropolispiscine.it/bilanci/	€ 0	€ 0
MATILDE RISTORAZIONE	3,52	Società partecipata	http://www.matilderistorazione.it/amministrazione-trasparente	€ 51.645,97	€ 2.698,54
SUSTENIA SRL	9,07	Società partecipata	https://www.sustenia.it/bilanci/	€ 8.015,04	€ 0

Relazione al rendiconto 2021 dell'organo di revisione

Comune di SALA BOLOGNESE

Città metropolitana di Bologna

ORGANO DI REVISIONE

Verbale n. 44 del 08/04/2022

RELAZIONE SUL RENDICONTO 2021

Il Revisore unico ha esaminato la delibera di Giunta relativa allo schema di rendiconto dell'esercizio finanziario per l'anno 2021, unitamente agli allegati di legge e la proposta di deliberazione consiliare del rendiconto della gestione 2021.

Il Revisore unico tenuto conto dell'attività di vigilanza effettuata nel corso dell'esercizio presenta l'allegata relazione ex articolo 239, comma 1, lett. d) del TUEL, che forma parte integrante e sostanziale del presente verbale.

Nel corso dell'esercizio 2021 il Revisore unico non ha rilevato gravi irregolarità contabili o gravi anomalie gestionali e/o suggerito misure correttive non adottate dall'Ente.

Nel corso dell'esercizio il Revisore unico ha verificato che il Comune ha dato attuazione all'obbligo di pubblicazione sul sito dell'amministrazione di tutti i rilievi mossi dalla Corte dei conti in sede di controllo, nonché dei rilievi non recepiti degli organi di controllo interno e dallo stesso Revisore unico.

L'ente ha rispettato gli obblighi di pubblicazione nella sezione amministrazione trasparente del sito web istituzionale di quanto previsto dal d.lgs. n. 33/2013.

I relativi controlli sono stati effettuati anche tramite collegamenti da remoto con gli uffici competenti tenuto conto delle misure di contenimento della diffusione del Covid-19.

Con riferimento ai termini si dà atto del rispetto di quanto previsto dagli articoli 227 e 239, comma 1, lettera d) del TUEL

Bologna, lì 08/04/2022

IL REVISORE UNICO

Sommario

1. PREMESSA 4
2. LA GESTIONE DELLA CASSA 5
3. LA GESTIONE IN C/RESIDUI 6
4. IL RISULTATO DI AMMINISTRAZIONE 8
5. EQUILIBRI E GESTIONE DI COMPETENZA 17
6. LA GESTIONE DELL'INDEBITAMENTO 25
7. DEBITI FUORI BILANCIO 25
8. RAPPORTI CON ORGANISMI PARTECIPATI 25
9. LA CONTABILITÀ ECONOMICA-PATRIMONIALE 26
9. RELAZIONE DELLA GIUNTA AL RENDICONTO 29
10. RACCOMANDAZIONI 30
11. CONCLUSIONI 30

1. PREMESSA

Il Comune di Sala Bolognese registra una popolazione al 01.01.2021, ai sensi dell'art.156, comma 2, del TUEL, di n. 8433 abitanti.

Il Revisore unico ha verificato la correttezza degli adempimenti ai fini BDAP sino alla data odierna.

Con riferimento agli adempimenti BDAP sul rendiconto 2021, il Comune ha caricato la documentazione nella modalità "Preconsuntivo oppure Approvato dalla Giunta o dall'organo esecutivo".

Al riguardo non sono segnalati errori

Il Revisore unico, sulla base dei parametri di deficitarietà attesta che il Comune non è strutturalmente deficitario.

L'Ente non è in disavanzo.

L'Ente non è in dissesto.

Il Revisore unico prende atto che tutti gli agenti contabili hanno proceduto alla resa del conto entro la data 30/01/2022 e che il responsabile finanziario ha proceduto alla loro parificazione.

2. LA GESTIONE DELLA CASSA

Il fondo di cassa al 31/12/2021 risultante dal conto del Tesoriere corrisponde alle risultanze delle scritture contabili dell'Ente.

Riconciliazione fondo di cassa	
Fondo di cassa al 31 dicembre 2021 (da conto del Tesoriere)	4.323.910,86
Fondo di cassa al 31 dicembre 2021 (da scritture contabili)	4.323.910,86
Differenza	**0,00**

Il Revisore unico ha verificato che il Comune si sia dotato di una gestione della cassa vincolata.

	2019	2020	2021
Fondo cassa complessivo al 31.12	3.520.469,56	3.934.745,34	4.323.910,86
di cui cassa vincolata	0,00	58.052,97	209.140,58

Il totale delle reversali risultante dalla contabilità ed il relativo progressivo corrisponde con quanto riportato dal conto del tesoriere.

Il totale delle reversali al V livello del piano dei conti finanziario risultante dalla contabilità corrisponde con quanto riportato dal prospetto siope allegato obbligatorio al rendiconto.

Il totale dei mandati risultante dalla contabilità ed il relativo progressivo corrisponde corrisponde con quanto riportato dal conto del tesoriere.

Il totale dei mandati al V livello del piano dei conti finanziario risultante dalla contabilità corrisponde con quanto riportato dal prospetto siope allegato obbligatorio al rendiconto.

Il fondo di cassa corrisponde con quanto indicato dal prospetto "disponibilità liquide" scaricabile dal sito web siope.it ed allegato obbligatorio al rendiconto della gestione.

L'Organo di revisione nel rispetto dell'art. 223 del Tuel ha proceduto alle seguenti verifiche di cassa:

- 1 trimestre 2021 verbale n. 17 del 12/04/2021
- 2 trimestre 2021 verbale n. 23 del 02/07/2021
- 3 trimestre 2021 verbale n. 31 del 08/10/2021
- 4 trimestre 2021 verbale n. 39 del 12/01/2022

L'ente non è ricorso all'anticipazione di tesoreria.

Dati sui pagamenti

L'ente ha adottato le misure organizzative per garantire il tempestivo pagamento delle somme dovute per somministrazioni, forniture ed appalti, anche in relazione all'obbligo previsto dall'articolo 183, comma 8 del Tuel.

Non sono stati superati i termini di pagamento previsti dalla legge.

L'Ente, ai sensi dell'art. 41, comma 1, d.l. n. 66/2014, ha allegato al rendiconto il prospetto attestante l'importo dei pagamenti relativi a transazioni commerciali effettuati dopo la scadenza dei termini previsti dal d.lgs. n. 231/2002,

L'Ente, ai sensi dell'art. 33, d.lgs. n. 33/2013, ha allegato l'indicatore annuale di tempestività dei pagamenti che ammonta a -11 giorni.

L'Ente, ai sensi dell'art. 1, comma 859, lett. b, Legge 145/2018, non ha l'indicatore annuale di ritardo dei pagamenti.

L'Ente, ai sensi dell'art. 1, comma 867, Legge 145/2018, ha allegato lo stock debito scaduto e non pagato al 31.12.2021 che ammonta ad euro 0,00.

3. LA GESTIONE IN C/RESIDUI

Per l'analisi dei residui si rinvia al verbale n. 42 del 28/03/2022 sulla proposta di delibera di riaccertamento ordinario.

Relativamente alla gestione dei residui il revisore unico rileva la seguente capacità complessiva di smaltimento degli stessi:

Riscossioni in conto residui/residui attivi iniziali = 42,84%

Pagamenti in conto residui/residui passivi iniziali = 43,16%

Residui Attivi

Gestione	Residui iniziali (A)	Residui riscossi (B)	Magg./Min. residui reimp. (C)	Residui da riportare (D)	Percentuale di riporto (E=D/A)	Residui di competenza (F)	Totale Residui da riaccertare (D+F)
TIT. 1 - ENTRATE CORRENTI DI NATURA TRIBUTARIA, CONTRIBUTIVA E PEREQUATIVA	1.998.868,60	1.100.727,27	166.944,61	1.065.085,94	53,28	1.072.918,96	2.138.004,90
TIT. 2 - TRASFERIMENTI CORRENTI	705.530,96	18.816,65	193.134,14	879.848,45	124,71	429.406,57	1.309.255,02
TIT. 3 - ENTRATE EXTRATRIBUTARIE	791.802,61	323.562,13	2.394.338,66	2.862.579,14	361,53	1.889.946,72	4.752.525,86
GEST. CORRENTE	**3.496.202,17**	**1.443.106,05**	**2.754.417,41**	**4.807.513,53**	**137,51**	**3.392.272,25**	**8.199.785,78**
TIT. 4 - ENTRATE IN CONTO CAPITALE	624.318,93	157.425,43	0,00	466.893,50	74,78	221.045,95	687.939,45
TIT. 5 - ENTRATE DA RIDUZIONE DI ATTIVITA' FINANZIARIE	177.985,27	130.000,00	0,00	47.985,27	26,96	0,00	47.985,27
TIT. 6 - ACCENSIONE PRESTITI	220.150,39	220.150,39	0,00	0,00	0,00	0,00	0,00
GEST. CAPITALE	**1.022.454,59**	**507.575,82**	**0,00**	**514.878,77**	**50,36**	**221.045,95**	**735.924,72**
TIT. 7 - ANTICIPAZIONI DA ISTITUTO TESORIERE/CASSIERE	0,00	0,00	0,00	0,00	0,00	0,00	0,00
TIT. 9 - ENTRATE PER CONTO TERZI E PARTITE DI GIRO	36.164,61	656,00	-34.691,45	817,16	2,26	3.194,14	4.011,30
TOTALE	**4.554.821,37**	**1.951.337,87**	**2.719.725,96**	**5.323.209,46**	**116,87**	**3.616.512,34**	**8.939.721,80**

Residui Passivi

Gestione	Residui iniziali (A)	Residui pagati (B)	Magg./Min. residui riacc. (C)	Residui da riportare (D)	Percentuale di riporto (E=D/A)	Residui di competenza (F)	Totale Residui da reimpegnare (D+F)
TIT. 1 - SPESE CORRENTI	1.785.166,12	805.084,01	-189.987,45	790.094,66	44,26	1.742.642,34	2.532.737,00
TIT. 2 - SPESE IN CONTO CAPITALE	514.797,36	272.501,87	0,00	242.295,49	47,07	238.081,83	480.377,32
TIT. 3 - INCREMENTO DI ATTIVITA' FINANZIARIE	0,00	0,00	0,00	0,00	0,00	0,00	0,00
TIT. 4 - RIMBORSO DI PRESTITI	0,00	0,00	0,00	0,00	0,00	0,00	0,00
TIT. 5 - CHIUSURA DI ANTICIPAZIONI RICEVUTE DA ISTITUTO TESORIERE/CASSIERE	0,00	0,00	0,00	0,00	0,00	0,00	0,00
TIT. 7 - SPESE PER CONTO TERZI E PARTITE DI GIRO	484.192,39	123.935,49	-38.915,21	321.341,69	66,37	95.068,43	416.410,12
TOTALE	**2.784.155,87**	**1.201.521,37**	**-228.902,66**	**1.353.731,84**	**48,62**	**2.075.792,60**	**3.429.524,44**

L'anzianità dei residui attivi al 31/12/2021 è la seguente:

Residui	2016 E ANNI PRECEDENTI	2017	2018	2019	2020	2021	Totale
ATTIVI							
TITOLO I	27.205,49	123.625,82	419.475,09	214.294,91	280.484,63	1.072.918,96	2.138.004,90
di cui Tarsu/tari	42,00	84.219,11	68.191,31	94.184,73	144.811,82	226.070,76	617.519,73
di cui F.S. R o F.S.	0,00	0,00	0,00	0,00	117,74	27.080,66	27.198,40
TITOLO II	259.078,45	91.521,82	65.033,82	100.993,12	363.221,24	429.406,57	1.309.255,02
di cui trasf. Stato	0,00	0,00	0,00	0,00	0,00	63.755,73	63.755,73
di cui trasf. Regione	2.028,87	0,00	0,00	0,00	0,00	12.223,49	14.252,36
TITOLO III	113.375,80	491.913,46	570.123,27	887.285,54	799.881,07	1.889.946,72	4.752.525,86
di cui Tia	0,00	0,00	0,00	0,00	0,00	0,00	0,00
di cui Fitti Attivi	0,00	5.666,94	3.755,23	6.768,84	2.722,78	31.982,80	50.896,59
di cui sanzioni CdS	4.047,54	425.459,60	509.401,44	777.309,07	650.771,44	1.129.073,45	3.496.062,54
Tot. Parte corrente	399.659,74	707.061,10	1.054.632,18	1.202.573,57	1.443.586,94	3.392.272,25	8.199.785,78
TITOLO IV	82.834,77	0,00	3.924,62	39.750,39	340.383,72	221.045,95	687.939,45
di cui TRASF. STATO CAP	0,00	0,00	0,00	4.873,99	0,00	98.599,15	103.473,14
di cui TRASF. REG. CAP	78.432,35	0,00	3.924,62	0,00	120.000,00	99.446,80	301.803,77
TITOLO V	0,00	0,00	0,00	47.985,27	0,00	0,00	47.985,27
Tot. Parte capitale	82.834,77	0,00	3.924,62	87.735,66	340.383,72	221.045,95	735.924,72
TITOLO IX	326,26	162,81	167,69	160,40	0,00	3.194,14	4.011,30
TOTALE	**482.820,77**	**707.223,91**	**1.058.724,49**	**1.290.469,63**	**1.783.970,66**	**3.616.512,34**	**8.939.721,80**
PASSIVI							
TITOLO I	69.160,98	153.412,45	119.190,16	106.927,32	341.403,75	1.742.642,34	2.532.737,00
TITOLO II	744,20	0,00	0,00	6.287,51	235.263,78	238.081,83	480.377,32
TITOLO VII	155.633,36	55.769,51	56.047,47	53.891,35	0,00	95.068,43	416.410,12
TOTALE	**225.538,54**	**209.181,96**	**175.237,63**	**167.106,18**	**576.667,53**	**2.075.792,60**	**3.429.524,44**

I residui attivi conservati alla data del 31.12.2021:

- risultano essere essere esigibili;
- risultano avere il titolo giuridico che attesti il diritto di credito dell'ente;
- non risultano essere residui vetusti, eccezione fatta per la regolazione contabile con l'Unione, per la quale, si invita l'ente a sollecitare una risposta;
- i principali residui attivi si riferiscono a sanzioni cds emesse in esercizi precedenti e non riscosse dall'Unione Terred'Acqua che, a seguito della cessazione delle attività del Corpo di polizia Locale, l'Unione ha restituito al comune per la relativa messa a ruolo. L'Ente ha accantonato nel FCDE queste risorse al 100% :

Cod. Acc.	Sub Acc.	Anno Acc.	Capitolo	Art	Anno Cap.	Disponibilità	Imp. Ini	Reversali	Descrizione Accertamento
CDSTDA2019		2021	3151	0	2019	777.309,07	0,00	0,00	SANZIONI VIOLAZIONI CDS2019 TRASFERITE DA TDA PER EMISSIONE RUOLO
CDSTDA2020		2021	3151	0	2020	650.771,44	0,00	0,00	SANZIONI VIOLAZIONI CDS2020 TRASFERITE DA TDA PER EMISSIONE RUOLO
CDSTDA2018		2021	3151	0	2018	509.401,44	0,00	0,00	SANZIONI VIOLAZIONI CDS2018 TRASFERITE DA TDA PER EMISSIONE RUOLO
CDSTDA2017		2021	3151	0	2017	425.459,60	0,00	0,00	SANZIONI VIOLAZIONI CDS2017 TRASFERITE DA TDA PER EMISSIONE RUOLO
DT534A2	1	2018	1056	0	2018	256.451,00	256.451,00	0,00	ACCERTAMENTO DI ENTRATA PER ESECUZIONE SENTENZE TRIBUTARIE VERTENZA RAINBOW SRL
142 - 2020	0002	2020	2552	0	2020	198.565,36	0,00	0,00	rimborso sanzioni cds art 142
TARI20		2020	1194	0	2020	142.847,26	203.425,27	60.578,01	TARI 2020
DT490A4	1	2020	4407	0	2020	120.000,00	200.000,00	80.000,00	ACCERTAMENTO DI ENTRATA DEL CONTRIBUTO DELLA REGIONE EMILIA-ROMAGNA PER CENTRO DI PRIMA ASSIS
DT500A2	1	2019	1055	0	2019	103.148,18	107.233,02	2.028,26	PROVENTI DA RECUPERO EVASIONE: IMPOSTA MUNICIPALE PROPRIA AVVISI DI ACCERTAMENTO EMESSI NELL' A
DT500A2	1	2020	1055	0	2020	102.938,23	125.983,00	21.870,71	ACCERTAMENTO RELATIVO AI PROVENTI DA RECUPERO EVASIONE: IMPOSTA MUNICIPALE PROPRIA- TRIBUTO SU
COMPER2012	2	2012	3499	0	2012	94.371,37	18.111,55	0,00	ATTIVAZIONE COMANDO A TEMPO PIENO DELLA SIG.RA S. G. PRESSO IL CORPO DI POLIZIA MUNICIPALE UNIONE TE
IMUPRE18		2018	1055	0	2018	91.937,85	4.723,51	0,00	IMU ANNI PRECEDENTI INCASSATA NEL 2018
MULTE2019		2019	2552	0	2019	91.482,52	91.482,52	0,00	MULTE2019
MULTE2012	0002	2012	2552	0	2012	88.498,06	88.498,06	0,00	MULTE2012

I crediti riconosciuti formalmente come assolutamente inesigibili o insussistenti sono stati definitivamente eliminati dalle scritture e dai documenti di bilancio.

Il riconoscimento formale dell'assoluta inesigibilità o insussistenza è stato adeguatamente motivato.

I residui passivi conservati alla data del 31.12.2021:

- risultano essere esigibili;
- risultano avere il titolo giuridico che attesti il diritto di credito dell'ente;
- non risultano essere residui particolarmente vetusti se non per i depositi cauzionali e le regolazioni contabili con l'Unione Terred'Acqua;
- i principali residui passivi si riferiscono a:

Tip	Cod. Imp.	Sub Imp.	Ann Imp.	Descrizione Impegno	Capitolo	Art	Anno Cap.	Importo	Liquidato	Disponibilità	Missione	Cognome/ Rag
D	DT287A1	2	2017	UNIONE TERRED'ACQUA IMPEGNI DI SPESA ANNO 2017 GESTIONE SERVIZI DIVERSI	3163	400	2017	146.113,23	0,00	146.113,23	3	UNIONE "TERRE D'ACQUA"
D	DT433A1	2	2018	UNIONE TERRED'ACQUA IMPEGNI DI SPESA ANNO 2018 - GESTIONE SERVIZI DIVERSI	3163	400	2018	114.962,95	0,00	114.962,95	3	UNIONE "TERRE D'ACQUA"
D	DT461A1	1	2019	UNIONE TERRED'ACQUA - IMPEGNO DI SPESA PER SERVIZIO DI POLIZIA LOCALE	3163	400	2019	100.000,00	0,00	100.000,00	3	UNIONE "TERRE D'ACQUA"
D	DT277A1	2	2020	UNIONE TERRED'ACQUA - IMPEGNI DI SPESA ANNO 2020 PER GESTIONE SERVIZI DIVERSI	3163	400	2020	100.000,00	0,00	100.000,00	3	UNIONE "TERRE D'ACQUA"
D	DT277A1	1	2020	UNIONE TERRED'ACQUA - IMPEGNI DI SPESA ANNO 2020 PER GESTIONE SERVIZI DIVERSI	1876	400	2020	98.269,12	0,00	98.269,12	1	UNIONE "TERRE D'ACQUA"
D	DT277A1	3	2020	UNIONE TERRED'ACQUA - IMPEGNI DI SPESA ANNO 2020 PER GESTIONE SERVIZI DIVERSI	1263	425	2020	71.132,45	0,00	71.132,45	1	UNIONE "TERRE D'ACQUA"
D	DT444A1	3	2016	UNIONE TERRED'ACQUA IMPEGNI DI SPESA ANNO 2016 SERVIZIO POLIZIA MUNICIPALE	3163	400	2016	67.500,00	0,00	67.500,00	3	UNIONE "TERRE D'ACQUA"
D	DT277A1	4	2020	UNIONE TERRED'ACQUA - IMPEGNI DI SPESA ANNO 2020 PER GESTIONE SERVIZI DIVERSI	1163	401	2020	36.234,93	0,00	36.234,93	1	UNIONE "TERRE D'ACQUA"

- non sono presenti residui passivi del titolo 4 rimborsi di prestiti;
- non sono presenti residui passivi del titolo 5 chiusura anticipazioni da istituto tesoriere/cassiere;

4. IL RISULTATO DI AMMINISTRAZIONE

Il risultato di amministrazione contabile 2021 è il seguente:

PROSPETTO DIMOSTRATIVO DEL RISULTATO DI AMMINISTRAZIONE

		GESTIONE		
		RESIDUI	COMPETENZA	TOTALE
Fondo cassa al 1° gennaio				3.934.745,34
RISCOSSIONI	(+)	1.951.337,87	7.673.488,54	9.624.826,41
PAGAMENTI	(-)	1.201.521,37	8.034.139,52	9.235.660,89
SALDO DI CASSA AL 31 DICEMBRE	(=)			4.323.910,86
PAGAMENTI per azioni esecutive non regolarizzate al 31 dicembre	(-)			0,00
FONDO DI CASSA AL 31 DICEMBRE	(=)			4.323.910,86
RESIDUI ATTIVI	(+)	5.323.209,46	3.616.512,34	8.939.721,80
di cui derivanti da accertamenti di tributi effettuati sulla base della stima del dipartimento delle finanze				*0,00*
RESIDUI PASSIVI	(-)	1.353.731,84	2.075.792,60	3.429.524,44
FONDO PLURIENNALE VINCOLATO PER SPESE CORRENTI (1)	(-)			309.133,92
FONDO PLURIENNALE VINCOLATO PER SPESE IN CONTO CAPITALE (1)	(-)			1.195.967,43
RISULTATO DI AMMINISTRAZIONE AL 31 DICEMBRE 2019 2021	(=)			**8.329.006,87**

Il Risultato di Amministrazione, complessivamente pari ad euro 8.329.006,87, può essere ulteriormente analizzato nelle sue varie componenti, di seguito esposte:

Composizione del risultato di amministrazione al 31 dicembre ...:		
Parte accantonata [3]		
Fondo crediti di dubbia esigibilità al 31/12/.... [4]		5.072.873,70
Accantonamento residui perenti al 31/12/.... (solo per le regioni) [5]		
Fondo anticipazioni liquidità		0,00
Fondo perdite società partecipate		50.250,00
Fondo contenzioso		459.657,55
Altri accantonamenti		871.470,58
	Totale parte accantonata (B)	**6.454.251,83**
Parte vincolata		
Vincoli derivanti da leggi e dai principi contabili		1.010.980,38
Vincoli derivanti da trasferimenti		22.190,63
Vincoli derivanti dalla contrazione di mutui		22.458,71
Vincoli formalmente attribuiti dall'ente		0,00
Altri vincoli		0,00
	Totale parte vincolata (C)	**1.055.629,72**
Parte destinata agli investimenti		
	Totale parte destinata agli investimenti (D)	**81.912,16**
	Totale parte disponibile (E=A-B-C-D)	**737.213,16**
	F) di cui Disavanzo da debito autorizzato e non contratto [6]	0,00
Se E è negativo, tale importo è iscritto tra le spese del bilancio di previsione come disavanzo da ripianare [6]		

La conciliazione tra risultato di competenza 2021 e risultato di amministrazione è data dalla seguente tabella:

Gestione di competenza	
SALDO GESTIONE COMPETENZA*	1.314.870,33
*saldo accertamenti e impegni del solo esercizio	
Fondo pluriennale vincolato iscritto in entrata	1.488.890,10
Fondo pluriennale vincolato di spesa	1.505.101,35
SALDO FPV	-16.211,25
Gestione dei residui	
Maggiori residui attivi riaccertati (+)	3.018.314,59
Minori residui attivi riaccertati (-)	298.902,66
Minori residui passivi riaccertati (+)	228.902,66
SALDO GESTIONE RESIDUI	2.948.314,59
Riepilogo	
SALDO GESTIONE COMPETENZA	1.314.870,33
SALDO FPV	-16.211,25
SALDO GESTIONE RESIDUI	2.948.314,59
AVANZO ESERCIZI PRECEDENTI APPLICATO	745.181,33
AVANZO ESERCIZI PRECEDENTI NON APPLICATO	3.336.851,87
RISULTATO DI AMMINISTRAZIONE AL 31/12	8.329.006,87

L'evoluzione del risultato di amministrazione degli ultimi tre esercizi è il seguente:

Evoluzione del risultato di amministrazione			
	2019	2020	2021
Risultato d'amministrazione (A)	3.843.484,72	4.216.521,74	8.329.006,87
Composizione del risultato di amministrazione:			
Parte accantonata (B)	2.635.376,62	2.774.905,53	6.454.251,83
Parte vincolata (C)	769.896,53	764.092,13	1.055.629,72
Parte destinata agli investimenti (D)	105.272,08	9.671,73	81.912,16
Parte disponibile (E= A-B-C-D)	332.939,49	667.852,35	737.213,16

Nel corso dell'esercizio 2021 sono state effettuate le seguenti variazioni di bilancio:

- del Consiglio Comunale:
- n. 8 del 25/02/2021, con oggetto "VARIAZIONE AL BILANCIO PLURIENNALE 2021/2023 (ART. 175, COMMA 2, DEL D.LGS. N. 267/2000).";
- n. 13 del 25/03/2021, con oggetto "VARIAZIONE AL BILANCIO PLURIENNALE 2021/2023 (ART. 175, COMMA 2, DEL D.LGS. N. 267/2000).";
- n. 19 del 16/04/2021, con oggetto "VARIAZIONE AL BILANCIO PLURIENNALE 2021/2023 (ART. 175, COMMA 2, DEL D.LGS. N. 267/2000).";
- n. 22 del 29/04/2021, con oggetto "APPLICAZIONE AVANZO DI AMMINISTRAZIONE 2020, VARIAZIONE AL BILANCIO DI PREVISIONE FINANZIARIO 2021/2023 (ART. 175, COMMA 2, DEL D.LGS. N. 267/2000) E MODIFICHE AL DOCUMENTO UNICO DI PROGRAMMAZIONE.";
- n. 29 del 03/06/2021, con oggetto "VARIAZIONE AL BILANCIO PLURIENNALE 2021/2023 (ART. 175, COMMA 2, DEL D.LGS. N. 267/2000).";
- n. 39 del 29/06/2021, con oggetto "VARIAZIONE AL BILANCIO PLURIENNALE 2021/2023 (ART. 175, COMMA 2, DEL D.LGS. N. 267/2000).";
- n. 61 del 30/09/2021, con oggetto "VARIAZIONE AL BILANCIO PLURIENNALE 2021/2023 (ART. 175, COMMA 2, DEL D.LGS. N. 267/2000), MODIFICA DUP 2021/2023 E MODIFICA PIANO DEGLI INVESTIMENTI 2021/2023";
- n. 67 del 30/11/2021, con oggetto "APPLICAZIONE AVANZO DI AMMINISTRAZIONE 2020, VARIAZIONE AL BILANCIO DI PREVISIONE FINANZIARIO 2021/2023 (ART. 175, COMMA 2, DEL D.LGS. N. 267/2000) E MODIFICHE AL DOCUMENTO UNICO DI PROGRAMMAZIONE 2021/2023.";

- della Giunta Comunale:
- n. 2 del 14/01/2021, con oggetto "VARIAZIONE COMPENSATIVA TRA MACROAGGREGATI AI SENSI DELL'ART. 175, COMMA 5-BIS, LETT. E-BIS E COMMA 6 DEL D.LGS. N. 267/2000";
- n. 4 del 21/01/2021, con oggetto "BILANCIO DI PREVISIONE FINANZIARIO 2021/2023: VARIAZIONE DI CASSA (ART. 175, COMMA 5-BIS, LETT. D) DEL D.LGS. N. 267/2000)";
- n. 9 del 28/01/2021, con oggetto VARIAZIONE ALL'ASSEGNAZIONE DELLE RISORSE FINANZIARIE PERIODO 2021/2023, AI SENSI DELL'ART. 175, COMMA 5 BIS, DEL D.LGS. N. 267/2000.;
- n. 11 del 04/02/2021, con oggetto PRELEVAMENTO DAL FONDO DI RISERVA AI SENSI DEGLI ARTT. 166 E 176 DEL D.LGS. N. 267/2000;
- n. 23 del 22/03/2021, con oggetto RIACCERTAMENTO ORDINARIO DEI RESIDUI AL 31 DICEMBRE 2020, EX ART. 3 - COMMA 4 DEL D.LGS. N. 118/2011. APPROVAZIONE;
- n. 109 del 04/11/2021, con oggetto VARIAZIONE D'URGENZA AL BILANCIO DI PREVISIONE FINANZIARIO 2021/2023 (ART. 175, COMMA 4 DEL D.LGS. N. 267/2000);
- n. 123 del 18/11/2021, con oggetto PRELEVAMENTO DAL FONDO DI RISERVA AI SENSI DEGLI ARTT. 166 E 176 DEL D.LGS. N. 267/2000;
- n. 134 del 02/12/2021, con oggetto PRELEVAMENTO DAL FONDO DI RISERVA AI SENSI DEGLI ARTT. 166 E 176 DEL D.LGS. N. 267/2000;
- 146 DEL 09/12/2021, con oggetto APPROVAZIONE DELLO SCHEMA DI BILANCIO DI PREVISIONE FINANZIARIO 2022/2024 (ART. 11 D.LGS. N. 118/2011)
- n. 149 del 17/12/2021, con oggetto BILANCIO DI PREVISIONE FINANZIARIO 2021/2023: VARIAZIONE DI CASSA (ART. 175, COMMA 5-BIS, LETT. D) DEL D.LGS. N. 267/2000);
- n. 25 del 29/03/2022 con oggetto RIACCERTAMENTO ORDINARIO DEI RESIDUI AL 31 DICEMBRE 2020, EX ART. 3 - COMMA 4 DEL D.LGS. N. 118/2011. APPROVAZIONE

- dei Responsabili:
- n. 44 del 04/02/2021 con oggetto VARIAZIONE COMPENSATIVA TRA CAPITOLI DI SPESA APPARTENENTI ALLO STESSO MACRO-AGGREGATO (ART. 175, COMMA 5-QUATER, LETT. A, D.LGS. N. 267/000)
- n. 164 del 27/04/2021 con oggetto VARIAZIONE COMPENSATIVA TRA CAPITOLI DI SPESA APPARTENENTI ALLO STESSO MACRO-AGGREGATO (ART. 175, COMMA 5-QUATER, LETT. A, D.LGS. N. 267/000)
- n. 182 del 12/05/2021 con oggetto VARIAZIONE COMPENSATIVA TRA CAPITOLI DI SPESA APPARTENENTI ALLO STESSO MACRO-AGGREGATO (ART. 175, COMMA 5-QUATER, LETT. A, D.LGS. N. 267/000)
- n. 184 del 18/05/2021 con oggetto VARIAZIONE COMPENSATIVA TRA CAPITOLI DI SPESA APPARTENENTI ALLO STESSO MACRO-AGGREGATO (ART. 175, COMMA 5-QUATER, LETT. A, D.LGS. N. 267/000)
- n. 199 del 01/06/2021 con oggetto VARIAZIONE COMPENSATIVA TRA CAPITOLI DI SPESA APPARTENENTI ALLO STESSO MACRO-AGGREGATO (ART. 175, COMMA 5-QUATER, LETT. A, D.LGS. N. 267/000)
- n. 211 del 09/06/2021 con oggetto VARIAZIONE COMPENSATIVA TRA CAPITOLI DI SPESA APPARTENENTI ALLO STESSO MACRO-AGGREGATO (ART. 175, COMMA 5-QUATER, LETT. A, D.LGS. N. 267/000)
- n. 221 del 17/06/2021 con oggetto VARIAZIONE COMPENSATIVA TRA CAPITOLI DI SPESA APPARTENENTI ALLO STESSO MACRO-AGGREGATO (ART. 175, COMMA 5-QUATER, LETT. A, D.LGS. N. 267/000)
- n. 328 del 22/09/2021 con oggetto VARIAZIONE COMPENSATIVA TRA CAPITOLI DI SPESA APPARTENENTI ALLO STESSO MACRO-AGGREGATO (ART. 175, COMMA 5-QUATER, LETT. A, D.LGS. N. 267/000)
- n. 367 del 19/10/2021 con oggetto VARIAZIONE COMPENSATIVA TRA CAPITOLI DI SPESA APPARTENENTI ALLO STESSO MACRO-AGGREGATO (ART. 175, COMMA 5-QUATER, LETT. A, D.LGS. N. 267/000)
- n. 390 del 29/10/2021 con oggetto VARIAZIONE COMPENSATIVA TRA CAPITOLI DI SPESA APPARTENENTI ALLO STESSO MACRO-AGGREGATO (ART. 175, COMMA 5-QUATER, LETT. A, D.LGS. N. 267/000)
- n. 399 del 05/11/2021 con oggetto VARIAZIONE COMPENSATIVA TRA CAPITOLI DI SPESA APPARTENENTI ALLO STESSO MACRO-AGGREGATO (ART. 175, COMMA 5-QUATER, LETT. A, D.LGS. N. 267/000)
- n. 425 del 16/11/2021 con oggetto VARIAZIONE COMPENSATIVA TRA CAPITOLI DI SPESA APPARTENENTI ALLO STESSO MACRO-AGGREGATO (ART. 175, COMMA 5-QUATER, LETT. A, D.LGS. N. 267/000)
- n. 436 del 22/11/2021 con oggetto VARIAZIONE COMPENSATIVA TRA CAPITOLI DI SPESA APPARTENENTI ALLO STESSO MACRO-AGGREGATO (ART. 175, COMMA 5-QUATER, LETT. A, D.LGS. N. 267/000)
- n. 518 del 13/12/2021 con oggetto INTERVENTI DI MANUTENZIONE STRAORDINARIA E MESSA IN SICUREZZA DELLA VIABILITÀ CICLABILE NEL TERRITORIO COMUNALE. ACCERTAMENTO ENTRATA, IMPEGNO DI SPESA E COSTITUZIONE FPV. CUP G27H21030880002 - CIG 9023079059
- n. 523 del 14/12/2021 con oggetto COMPLETAMENTO DELLA PISTA CICLABILE DI VIA GRAMSCI IN LOCALITÀ FABBRERIA CUP G21B21005030007 - DETERMINA A CONTRARRE, AFFIDAMENTO E COSTITUZIONE FPV

Si fornisce un riepilogo delle variazioni effettuate, confrontando l'esercizio 2021 con l'esercizio 2020:

Variazioni di bilancio	**2021**	**2020**
numero totale		
di cui		
variazioni di Consiglio	8	7
Variazioni di giunta con i poteri attribuiti dall'art. 175 comma 4	1	5
Variazioni di giunta con i poteri attribuiti dall'art. 2, c. 3, DL 154/2021		9
Variazioni di Giunta con i poteri propri ex art. 166 Tuel	3	
di cui variazioni di Giunta con i poteri propri ex art. 175 comma 5-bis Tuel	4	
variazioni Responsabile Servizio finanziario ex art. 175 c. 5 quater Tuel	14	12
Variazioni del responsabile servizio finanziario per applicazione avanzo vincolato 2019		
Variazioni di altri Responsabili, previste dal regolamento di contabilità	2	

L'utilizzo delle risorse del risultato di amministrazione al 31/12/2020 nel corso dell'esercizio 2021 è la seguente:

N.	DESCRIZIONE SPESA	ATTO			FONDI ACCANTONATI CORRENTI	FONDI ACCANTONATI CAPITALI	FONDI LIBERI	FONDI VINCOLATI	FONDI DESTINATI	TOTALE	CAP Spesa		TIT. I	TIT. II
		TIPO	N.	DATA										
1	Applicazione di avanzo al Bilancio 2021	C.C.	22	29/04/2021	€ 25.000,00					€ 25.000,00	1226/251	INCARICHI DIVERSI - SEGRETERIA GENERALE	€ 25.000,00	
2	Applicazione di avanzo al Bilancio 2021	C.C.	22	29/04/2021	€ 14.000,00					€ 14.000,00	1323/95	INVENTARIO COMUNALE ed archivio	€ 14.000,00	
3	Applicazione di avanzo al Bilancio 2021	C.C.	22	29/04/2021	€ 3.298,88					€ 3.298,88	1426/250	INCARICHI LEGALI - SERVIZIO TRIBUTI	€ 3.298,88	
4	Applicazione di avanzo al Bilancio 2021	C.C.	22	29/04/2021	€ 47.000,00					€ 47.000,00	10139/90	APPALTO SERVIZIO NIDO	€ 47.000,00	
5	Applicazione di avanzo al Bilancio 2021	C.C.	22	29/04/2021	€ 16.000,00					€ 16.000,00	10138/333	ACQUA - ASILO NIDO	€ 16.000,00	
6	Applicazione di avanzo al Bilancio 2021	C.C.	22	29/04/2021				12.000,00		€ 12.000,00	24101/704	MANUTENZIONE STRAORDINARIA SCUOLA ELEMENTARE		€ 12.000,00
7	Applicazione di avanzo al Bilancio 2021	C.C.	22	29/04/2021				10.000,00		€ 10.000,00	24101/704	MANUTENZIONE STRAORDINARIA SCUOLA ELEMENTARE NB POI UTILIZZTO SUL 2		€ 10.000,00
8	Applicazione di avanzo al Bilancio 2021	C.C.	22	29/04/2021				10.000,00		€ 10.000,00	29301/704	MANUTENZIONE STRAORDINARIA E RISTRUTTURAZIONE IMMOBILI - SERVIZIO PS		€ 10.000,00
9	Applicazione di avanzo al Bilancio 2021	C.C.	22	29/04/2021				2.100,00		€ 2.100,00	30101/704	MANUTENZIONE STRAORDINARIA ASILO NIDO		€ 2.100,00
10	Applicazione di avanzo al Bilancio 2021	C.C.	22	29/04/2021					€ 929,76	€ 929,76	21502/702	COSTRUZIONE E AMPLIAMENTO IMMOBILI PATRIMONIALI		€ 929,76
11	Applicazione di avanzo al Bilancio 2021	C.C.	22	29/04/2021					€ 7.830,00	€ 7.830,00	21840/715	ESPROPRI E SERVITU' ONEROSE		€ 7.830,00
12	Applicazione di avanzo al Bilancio 2021	C.C.	22	29/04/2021			€ 150.000,00			€ 150.000,00	24760/754	ACQUISTO BENI MOBILI D'INVESTIMENTO - UFFICIO TECNICO		€ 150.000,00
13	Applicazione di avanzo al Bilancio 2021	C.C.	45	30/07/2021			€ 41.100,72			€ 41.100,72	vari		€ 41.100,72	
14	Applicazione di avanzo al Bilancio 2021	C.C.	45	30/07/2021			€ 56.002,74			€ 56.002,74	23101/708	Manutenzione straordinaria immobili polizia locale		€ 56.002,74
15	Applicazione di avanzo al Bilancio 2021	C.C.	45	30/07/2021				84.539,27 €		€ 84.539,27	23101/708	Manutenzione straordinaria immobili polizia locale		€ 84.539,27
16	Applicazione di avanzo al Bilancio 2021	C.C.	45	30/07/2021				€ 25.526,56		€ 25.526,56	29401/703	fognature mutuo devoluzione		€ 25.526,56
17	Applicazione di avanzo al Bilancio 2021	C.C.	45	30/07/2021				€ 116.954,00		€ 116.954,00	vari	tari	€ 116.954,00	
18	Applicazione di avanzo al Bilancio 2021	C.C.	45	30/07/2021				€ 64.593,00		€ 64.593,00	vari	covid	€ 64.593,00	
19	Applicazione di avanzo al Bilancio 2021	C.C.	67	30/11/2021	€ 3.806,40					€ 3.806,40	1626/250	INCARICHI LEGALI E NOTARILI - SERVIZIO TECNICO	€ 3.806,40	
20	Applicazione di avanzo al Bilancio 2021	C.C.	67	30/11/2021			€ 25.000,00			€ 25.000,00	1493/620	RESTITUZIONE ENTRATE TRIBUTARIE NON DOVUTE	€ 25.000,00	
21	Applicazione di avanzo al Bilancio 2021	C.C.	67	30/11/2021			€ 15.000,00			€ 15.000,00	4523/92	APPALTO PRE-POST SCUOLA COVID	€ 15.000,00	
22	Applicazione di avanzo al Bilancio 2021	C.C.	67	30/11/2021			€ 12.500,00			€ 12.500,00	10426/251	SOSTEGNO A DISABILI E MEDIATORI CULTURALI (COVID)	€ 12.500,00	
23	Applicazione di avanzo al Bilancio 2021	C.C.	67	30/11/2021			€ 2.000,00			€ 2.000,00	10425/90	PRESTAZIONI DIVERSE - SERVIZI ALLA PERSONA (COVID)	€ 2.000,00	
	TOTALI AVANZO APPLICATO				**€ 109.105,28**	**€ -**	**€ 301.603,46**	**€ 325.712,83**	**€ 8.759,76**	**€ 745.181,33**			**€ 386.253,00**	**€ 358.928,33**

L'Organo di revisione ha verificato il rispetto delle finalità indicate in ordine di priorità dall'art. 187 co.2 Tuel per l'utilizzo della quota libera dell'avanzo di amministrazione:

a) *per la copertura dei debiti fuori bilancio;*
b) *per i provvedimenti necessari per la salvaguardia degli equilibri di bilancio di cui all'art. 193 ove non possa provvedersi con mezzi ordinari;*
c) *per il finanziamento di spese di investimento;*
d) *per il finanziamento delle spese correnti a carattere non permanente;*
e) *per l'estinzione anticipata dei prestiti.*

L'Organo di revisione in sede di applicazione della quota libera dell'avanzo di amministrazione ha verificato quanto previsto dall'art.187 co. 3-bis Tuel, che l'ente non si trovasse in una delle situazioni previste dagli artt.195 e 222 del TUEL (utilizzo di entrate a destinazione specifica e anticipazioni di tesoreria).

L'Organo di revisione ha verificato che il fondo crediti dubbia esigibilità era adeguato come previsto dal principio contabile all. 4/2 punto 3.3 *(in quanto diversamente non è possibile utilizzare l'avanzo di amministrazione).*

ANALISI QUOTE DEL RISULTATO DI AMMINISTRAZIONE

QUOTE ACCANTONATE

Fondo crediti di dubbia esigibilità

Il Revisore unico ha verificato la corretta quantificazione del FCDE in base a quanto richiesto al punto 3.3 del principio contabile applicato all. 4/2. al D.Lgs.118/2011 e s.m.i. e all'esempio numero 5).

Ai fini del calcolo delle medie è stata utilizzata *la media semplice fra totale incassato e totale accertato/la media semplice dei rapporti annui.*

L'Ente ai fini del calcolo della percentuale di riscossione non ha usufruito dell'agevolazione prevista dall'art. 107-bis del DL 18/2020 come modificato dall'art. 30-bis DL 41/21.

La media semplice è stata calcolata per *tipologia/categoria/singolo capitolo.*

Ai fini del calcolo sono state comprese tutte le entrate di dubbia esigibilità.

Il Revisore unico ha verificato che i crediti stralciati per inesigibilità dal conto del bilancio non definitivamente prescritti sono:

- indicati nell'allegato C al rendiconto nella tabella Fondo Svalutazione Crediti;
- riportati nello stato patrimoniale interamente svalutati;
- indicati nell'apposito allegato al rendiconto;

ai sensi dell'art. 230, comma 5, del TUEL.

Il Revisore unico attesta la congruità del FCDE accantonato nel risultato di amministrazione.

N.B. Si ricorda che in sede di rendiconto non è prevista alcuna percentuale di abbattimento del FCDE e che è ammessa solo la media semplice.

Per l'analisi dei residui attivi si rinvia alla sezione dedicata.

Fondo anticipazione liquidità

L'ente non ha fatto ricorso all'anticipazione di liquidità.

Fondo perdite aziende e società partecipate (eventuale)

Qualora ricorrano le condizioni ex art. 1, commi 550-552, della legge 147/2001 per le aziende speciali ed ex art. 21 del TUSP per le società, è stato accantonato accantonato un importo di € 250,00, per la perdita di esercizio 2020 di idropolis piscine srl.

In via cautelativa, pur non ricorrendo le condizioni ex art. 1, commi 550-552, della legge 147/2001, l'Ente ha deciso di accantonare un'ulteriore somma di € 50.000,00 nel fondo.

Fondo contenzioso

Il risultato di amministrazione presenta un accantonamento per fondo rischi contenzioso per € 459.657,55, determinato secondo le modalità previste dal principio applicato alla contabilità finanziaria al punto 5.2 lettera h) e tenuto conto di quanto previsto dall'OIC 31 per la definizione della gradualità del rischio, per il pagamento di potenziali oneri derivanti da sentenze.

Per l'OIC 31 il meccanismo di quantificazione è il seguente:

- Passività probabile – prob. > 51% - accantonamento minimo 51%;
- Passività possibile – 50%< prob. > 10% - accantonamento max 49%;
- Passività da evento remoto prob. <10% allora nessun accantonamento.

L'accantonamento per fondo contenzioso risulta essere essere congruo.

Fondo indennità di fine mandato

È stato incrementato il fondo per indennità di fine mandato per un ammontare complessivo pari ad

euro 7.500,96.

Fondo garanzia debiti commerciali

Il Revisore Unico ha verificato che l'Ente non è tenuto all'accantonamento per garanzia debiti commerciali. Il Revisore ha verificato i dati risultanti in PCC:

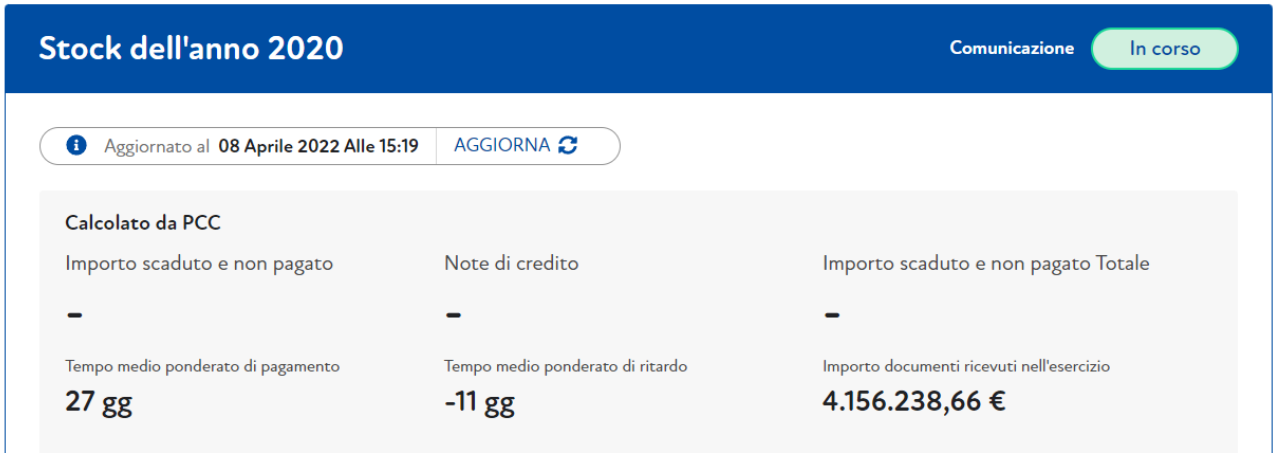

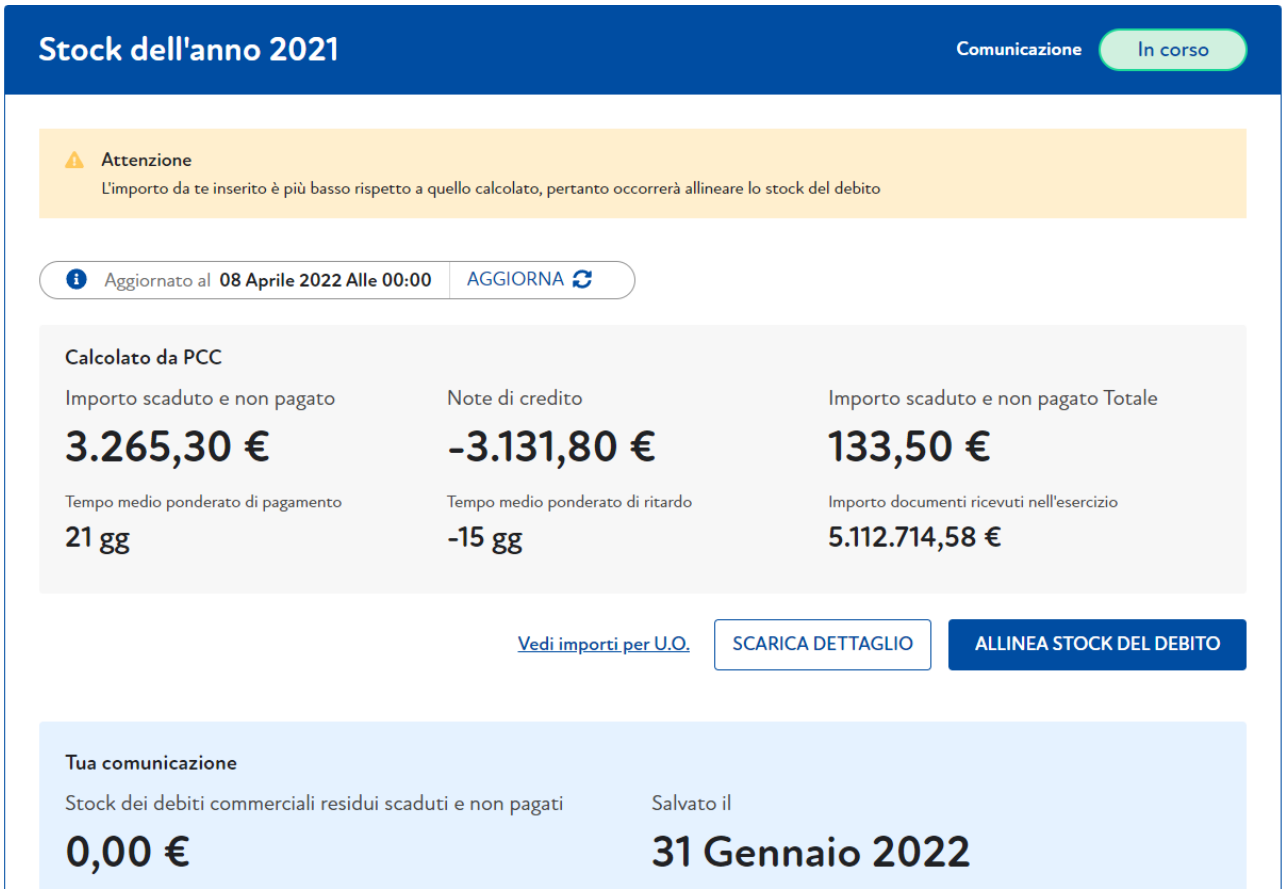

Altri fondi e accantonamenti

Il Revisore unico ha verificato che nel risultato di amministrazione è presente un accantonamento pari a € 70.400,00 per gli aumenti contrattuali del personale.

Sono stati effettuati accantonamenti per passività potenziali correnti di € 708.096,60 e per passività potenziali capitali di € 85.473,02.

Il Revisore unico ha verificato che il saldo riportato nel prospetto A.1. corrisponde al totale delle

risorse accantonate del risultato di amministrazione.

QUOTE VINCOLATE

Le entrate vincolate accertate e non impegnate, le economie di spesa di competenza o le insussistenze dei residui passivi finanziate da entrate vincolate sono confluite nelle corrispondenti quote vincolate del risultato di amministrazione:

- *nei casi in cui la legge o i principi contabili generali e applicati individuano un vincolo di specifica destinazione dell'entrata alla spesa;*
- *derivanti da mutui e finanziamenti contratti per il finanziamento di investimenti determinati;*
- *derivanti da trasferimenti erogati a favore dell'ente per una specifica destinazione determinata;*
- *derivanti da entrate accertate straordinarie, non aventi natura ricorrente, cui l'amministrazione ha formalmente attribuito una specifica destinazione.*

Vincoli da trasferimenti

In riferimento alle risorse statali ricevute a fronte dell'emergenza epidemiologica da COVID-19, l'ente ha provveduto alla compilazione ed all'invio della certificazione attraverso il sito web http://pareggiobilancio.mef.gov.it di cui all'art. 39, comma 2, del d.l. n. 104/2021.

L'ente ha provveduto ad analizzare tutte le informazioni relative alle maggiori/minori entrate e maggiori/minori spese connesse all'emergenza epidemiologica da COVID-19.

L'ente ha considerato anche gli effetti delle politiche autonome stabilite dall'ente stesso ai fini della certificazione.

L'ente ha considerato anche gli effetti degli accertamenti di natura straordinaria rettificando gli importi dell'esercizio 2021 oppure 2019.

Il Revisore unico ha verificato che nell'avanzo vincolato è correttamente riportato l'avanzo vincolato relativo alle risorse non utilizzate nel corso del 2021 del c.d. "Fondone" e dei relativi specifici ristori che saranno oggetto dell'apposita certificazione Covid-19.

Il Revisore unico ha verificato la corretta contabilizzazione dell'economie registrate nel riaccertamento 2021 come previsto delle FAQ 44 e 45 di RGS.

Nell'avanzo vincolato da trasferimenti è riportato correttamente l'importo dell'avanzo generato delle seguenti entrate non completamente utilizzate/impegnate al 31.12.2021.

Le somme confluite nell'avanzo vincolato 2021 sono le seguenti:

FONDO FUNZIONI FONDAMENTALI E ALTRI RISTORI SPECIFICI

CALCOLO AVANZO VINCOLATO FONDI COVID 2021 (art. 1, comma 823, legge 178/2020)

Descrizione	Certificazione	VERIFICA E CALCOLO AVANZO da ristori specifici di spesa	da Imposta di soggiorno	da Fondo funzioni fondamentali + ristori di entrata IMU +	Note
Fondo funzioni fondamentali 2021	87.604			87.604	
Ristori di entrata IMU+TOSAP/COSAP 2021	37.523			37.523	
Ristori di entrata IMU+TOSAP/COSAP 2020 accertati nel 2021				0	
Ristori di entrata IMU+TOSAP/COSAP 2021 accertati nel 2022				0	
Ristoro imposta di soggiorno 2021	0		0		
Avanzo da fondo funzioni fondamentali 2020 applicato al BP 2021				64.593	
Quota 2021 contratti continuativi 2020 già certificati				0	
TOTALE RISORSE COMPETENZA 2021	**125.127**			**189.720**	
Avanzo 2020 da fondo funzioni fondamentali non applicato				0	
Totale RISORSE 2021				**189.720**	
Totale minori (-)/maggiori (+) entrate derivanti da COVID-19 al lordo d	-40.468			-40.468	
Totale minori spese derivanti da COVID-19, gestione CMP	234.836			234.836	
Totale minori spese derivanti da COVID-19, gestione RES	0			0	
Totale maggiori spese derivanti da COVID-19 (+)	575.036	152.923		422.113	
Ristori specifici di spesa (-)	152.923	152.923			
Utilizzo fondone	**-227.745**	**0**	**0**	**-227.745**	
Ristori non accertati al 31/12/2020 ma accertati sul 2021 (B)		0			
Ristori di spesa 2021 non accertati		0			
Saldo aggiornato alle risultanze contabili dell'ente (C=A-B)		**0**	**0**	**-227.745**	
Contratti di servizio continuativo sottoscritti nel 2021 - Quota 2022 (+) (D)				0	
Avanzo vincolato gestione di competenza 2021				**0**	
Utilizzo risorse di competenza				**189.720**	
Avanzo vincolato al 31/12/2021 totale				**0**	
Utilizzo risorse totali				**189.720**	
variazione colonna f)				**0**	
di cui:					
per finanziamento quota contratti continuativi 2022				-	
per minori entrate o maggiori spese				-	
per interventi rientranti nelle finalità dell'imposta di soggiorno			-		FAQ n. 38 della RGS
per le finalità previste dai singoli ristori di spesa		-			

Il Revisore unico ha verificato che il saldo riportato nel prospetto A.2. corrisponde al totale delle risorse vincolate del risultato di amministrazione.

Il Revisore Unico ha verificato che nell'avanzo vincolato è correttamente riportato l'avanzo vincolato relativo alle risorse non utilizzate nel corso del 2021 del c.d. "Fondone" e dei relativi specifici ristori che saranno oggetto dell'apposita certificazione Covid-19 da trasmettere entro il 31 maggio 2021.

QUOTE DESTINATE AGLI INVESTIMENTI

Le entrate destinate agli investimenti, le economie di spesa di competenza o le insussistenze dei residui passivi finanziate da entrate destinate sono confluite confluite nella quota destinata del risultato di amministrazione.

Il Revisore unico ha verificato che il saldo riportato nel prospetto A.3. corrisponde al totale delle risorse destinate agli investimenti del risultato di amministrazione.

Le tabelle A.1, A.2 e A.3 sono compilate rispetto a quanto previsto dai principi contabili, riportando l'elenco analitico dei capitoli in nota integrativa di tutte le risorse accantonate, vincolate, destinate contabilizzate nel corso dell'esercizio *(anche se non contribuiscono a determinare il saldo al 31.12.2021 in quanto già completamente impegnate).*

Le tabelle A.1, A.2 e A.3 sono coerenti con quanto riportato nel prospetto degli equilibri e nel quadro generale riassuntivo.

5. EQUILIBRI E GESTIONE DI COMPETENZA

Il saldo di competenza 2021, distinto tra parte corrente, capitale e saldo delle partite finanziarie è così riassunto:

EQUILIBRIO ECONOMICO-FINANZIARIO		COMPETENZA (ACCERTAMENTI E IMPEGNI IMPUTATI ALL'ESERCIZIO)
A) Fondo pluriennale vincolato per spese correnti iscritto in entrata	(+)	85.826,65
AA) Recupero disavanzo di amministrazione esercizio precedente	(-)	0,00
B) Entrate Titoli 1.00 - 2.00 - 3.00	(+)	9.299.235,39
di cui per estinzione anticipata di prestiti		
C) Entrate Titolo 4.02.06 - Contributi agli investimenti direttamente destinati al rimborso dei prestiti da amministrazioni pubbliche	(+)	0,00
D)Spese Titolo 1.00 - Spese correnti	(-)	7.720.499,81
D1) Fondo pluriennale vincolato di parte corrente (di spesa)	(-)	*309.133,92*
E) Spese Titolo 2.04 - Altri trasferimenti in conto capitale	(-)	0,00
E1) Fondo pluriennale vincolato di spesa - titolo 2.04 Altri trasferimenti in conto capitale	(-)	0,00
F1) Spese Titolo 4.00 - Quote di capitale amm.to dei mutui e prestiti obbligazionari	(-)	174.883,70
di cui per estinzione anticipata di prestiti		0,00
F2) Fondo anticipazioni di liquidità	(-)	0,00
G) Somma finale (G=A-AA+B+C-D-D1-D2-E-E1-F1-F2)		**1.180.544,61**
ALTRE POSTE DIFFERENZIALI, PER ECCEZIONI PREVISTE DA NORME DI LEGGE E DAI PRINCIPI CONTABILI, CHE HANNO EFFETTO SULL'EQUILIBRIO EX ARTICOLO 162, COMMA 6, DEL TESTO UNICO DELLE LEGGI SULL'ORDINAMENTO DEGLI ENTI LOCALI		
H) Utilizzo avanzo di amministrazione per spese correnti	(+)	386.253,00
di cui per estinzione anticipata di prestiti		*0,00*
I) Entrate di parte capitale destinate a spese correnti in base a specifiche disposizioni di legge o dei principi contabili	(+)	0,00
di cui per estinzione anticipata di prestiti		
L) Entrate di parte corrente destinate a spese di investimento in base a specifiche disposizioni di legge o dei principi contabili	(-)	59.588,41
M) Entrate da accensione di prestiti destinate a estinzione anticipata dei prestiti	(+)	
O1) RISULTATO DI COMPETENZA DI PARTE CORRENTE (O1=G+H+I-L+M)		**1.507.209,20**
- Risorse accantonate di parte corrente stanziate nel bilancio dell'esercizio N	(-)	**657.568,68**
- Risorse vincolate di parte corrente nel bilancio	(-)	**217.484,92**
O2) EQUILIBRIO DI BILANCIO DI PARTE CORRENTE	(-)	**632.155,60**
- Variazione accantonamenti di parte corrente effettuata in sede di rendiconto'(+)/(-)	(-)	**3.130.882,90**
O3) EQUILIBRIO COMPLESSIVO DI PARTE CORRENTE		**-2.498.727,30**

EQUILIBRIO ECONOMICO-FINANZIARIO		COMPETENZA (ACCERTAMENTI E IMPEGNI IMPUTATI ALL'ESERCIZIO)
P) Utilizzo avanzo di amministrazione per spese di investimento	(+)	358.928,33
Q) Fondo pluriennale vincolato per spese in conto capitale iscritto in entrata	(+)	1.403.063,45
R) Entrate Titoli 4.00-5.00-6.00	(+)	1.080.433,83
C) Entrate Titolo 4.02.06 - Contributi agli investimenti direttamente destinati al rimborso dei prestiti da amministrazioni pubbliche	(-)	0,00
I) Entrate di parte capitale destinate a spese correnti in base a specifiche disposizioni di legge o dei principi contabili	(-)	
S1) Entrate Titolo 5.02 per Riscossione crediti di breve termine	(-)	
S2) Entrate Titolo 5.03 per Riscossione crediti di medio-lungo termine	(-)	
T) Entrate Titolo 5.04 relative a Altre entrate per riduzione di attività finanziarie	(-)	
L) Entrate di parte corrente destinate a spese di investimento in base a specifiche disposizioni di legge o dei principi contabili	(+)	59.588,41
M) Entrate da accensione di prestiti destinate a estinzione anticipata dei prestiti	(-)	
U) Spese Titolo 2.00 - Spese in conto capitale	(-)	1.304.216,95
U1) Fondo pluriennale vincolato in c/capitale (di spesa)	(-)	*1.195.957,43*
V) Spese Titolo 3.01 per Acquisizioni di attività finanziarie	(-)	
E) Spese Titolo 2.04 - Altri trasferimenti in conto capitale	(+)	
Z1) RISULTATO DI COMPETENZA IN C/CAPITALE (Z1) = P+Q+R-C-I-S1-S2-T+L-M-U-U1-U2-V+E)		**401.829,64**
Z/1) Risorse accantonate in c/capitale stanziate nel bilancio dell'esercizio N	(-)	0,00
- Risorse vincolate in c/capitale nel bilancio	(-)	277.792,96
Z/2) EQUILIBRIO DI BILANCIO IN C/CAPITALE		**124.036,68**
- Variazione accantonamenti in c/capitale effettuata in sede di rendiconto'(+)/(-)	(-)	0,00
Z3) EQUILIBRIO COMPLESSIVO IN CAPITALE		**124.036,68**

EQUILIBRIO ECONOMICO-FINANZIARIO		COMPETENZA (ACCERTAMENTI E IMPEGNI IMPUTATI ALL'ESERCIZIO)
S1) Entrate Titolo 5.02 per Riscossione crediti di breve termine	(+)	
Z5) Entrate Titolo 5.03 per Riscossione crediti di medio-lungo termine	(+)	
T) Entrate Titolo 5.04 relative a Altre entrate per riduzioni di attività finanziarie	(+)	
X1) Spese Titolo 3.02 per Concessione crediti di breve termine	(-)	
X2) Spese Titolo 3.03 per Concessione crediti di medio-lungo termine	(-)	
Y) Spese Titolo 3.04 per Altre spese per incremento di attività finanziarie	(-)	
W1) RISULTATO DI COMPETENZA (W/1 = O1+Z1+S1+S2+T-X1-X2-Y)		**1.909.038,84**
Risorse accantonate stanziate nel bilancio dell'esercizio N		657.568,68
Risorse vincolate nel bilancio		495.277,88
W2/EQUILIBRIO DI BILANCIO		**756.192,28**
Variazione accantonamenti effettuata in sede di rendiconto		3.130.882,90
W3/EQUILIBRIO COMPLESSIVO		**-2.374.690,62**

L'Ente ha conseguito un risultato di competenza dell'esercizio non negativo, nel rispetto delle disposizioni di cui ai commi 820 e 821 del citato articolo 1 della L. 145/2018 in applicazione di quanto previsto dalla Circolare MEF RGS n° 3/2019 del 14 febbraio 2019. (si vedano anche le successive circolari del MEF RGS 5/2020, 8/2021, 15/2022)

Come desumibile dal prospetto della verifica degli equilibri allegato al rendiconto di gestione (allegato 10 del decreto legislativo 23 giugno 2011, n. 118), come modificato dal DM 1.08.2019 infatti gli esiti sono stati i seguenti:

- W1 (Risultato di competenza): € 1.909.038,84
- W2 (equilibrio di bilancio): € 756.192,28
- W3 (equilibrio complessivo): - € 2.374.690,62

In riferimento agli equilibri di bilancio € 59.588,41 di Entrate di parte corrente sono state destinate a spese di investimento in base a specifiche disposizioni di legge o dei principi contabili mentre non vi sono Entrate di parte capitale destinate a spese correnti in base a specifiche disposizioni di legge o dei principi contabili.

Il valore positivo del risultato di competenza di parte capitale è confluito nella corretta quota del risultato di amministrazione.

Il valore negativo dell'equilibrio complessivo è determinato dagli elevati accantonamenti che l'Ente ha effettuato in fase di rendiconto.

L'andamento della gestione di competenza è così riassunto:

Tit.	Descrizione	Previsione iniziale A	Previsione definitiva B	% Scost. C=B/A	Accertamenti D	% Realizzo E=D/B	Riscossioni F	Residuo G=D-F
	Avanzo	0,00	745.181,33	0,00	0,00			
	Fondo Pluriennale Vincolato per spese correnti	56.057,05	85.826,65	153,11				
	Fondo Pluriennale Vincolato per spese in conto capitale	896.320,87	1.403.063,45	156,54				
1	Titolo I - Entrate tributarie	5.328.629,32	5.337.455,91	100,17	5.429.834,04	101,73	4.356.915,08	1.072.918,96
2	Titolo II - Trasferimenti correnti	911.735,29	933.565,67	102,39	1.105.879,68	118,46	676.473,11	429.406,57
3	Titolo III - Entrate extratributarie	2.806.346,22	2.549.961,54	90,90	2.763.521,67	108,38	873.574,95	1.889.946,72
4	Titolo IV - Entrate in conto capitale	1.383.880,00	2.895.241,88	209,21	1.080.433,83	37,32	859.387,88	221.045,95
5	Titolo V - Riduzione Attività finanziaria	160.000,00	160.000,00	100,00	0,00	0,00	0,00	0,00
6	Titolo VI - Accensione mutui	160.000,00	160.000,00	100,00	0,00	0,00	0,00	0,00
7	Titolo VII - Anticipazioni di tesoreria	0,00	0,00	0,00	0,00	0,00	0,00	0,00
9	Titolo IX - Servizi conto terzi	1.380.200,00	1.380.200,00	100,00	910.331,66	65,96	907.137,52	3.194,14
	Totale	13.082.167,75	15.650.496,43	119,63	11.290.000,88	431,84	7.673.488,54	3.616.512,34

Sanzioni amministrative pecuniarie per violazione codice della strada

(artt. 142 e 208 D.Lgs. 285/92)

Le somme accertate negli ultimi esercizi hanno subito la seguente evoluzione:

Cod. Acc.	Sub Acc.	Anno Acc.	Capitolo	Art	Anno Cap.	Descrizione Accertamento	Disponibilità
CDSTDA2016	0001	2021	3151	0	2016	SANZIONI VIOLAZIONI CDS2016 TRASFERITE DA TDA PER EMISSIONE RUOLO	4.047,54
DT555A1	1	2017	2552	0	2017	MODIFICHE ED INTEGRAZIONI DETERMINAZIONE N.287/2017: AUMENTO DEGLI IMPEGNI DT287A1 SUB 1 E DT287A1 SUB 2 E ACCERTAMENTO IN ENTRATA PER TRASFERI	45.000,00
CDSTDA2017		2021	3151	0	2017	SANZIONI VIOLAZIONI CDS2017 TRASFERITE DA TDA PER EMISSIONE RUOLO	425.459,60
CDSTDA2018		2021	3151	0	2018	SANZIONI VIOLAZIONI CDS2018 TRASFERITE DA TDA PER EMISSIONE RUOLO	509.401,44
CDSTDA2019		2021	3151	0	2019	SANZIONI VIOLAZIONI CDS2019 TRASFERITE DA TDA PER EMISSIONE RUOLO	777.309,07
CDSTDA2020		2021	3151	0	2020	SANZIONI VIOLAZIONI CDS2020 TRASFERITE DA TDA PER EMISSIONE RUOLO	650.771,44
142 - 2020	0002	2020	2552	0	2020	rimborso sanzioni cds art 142	198.565,36
CDS2020	0001	2020	2552	0	2020	RIMBORSO SANZIONI CDS	33.220,32
CDS2021	0001	2021	2552	0	2021	TRASFERIMENTO INCASSI PER SANZIONI CDS SPICCATE SUL COMUNE DI SALA BOLOGNESE IN ANNI PRECEDENTI AL RECESSO	271.185,96
DT270	2	2021	3151	0	2021	ACCERTAMENTO SANZIONI VIOLAZIONI CODICE DELLA STRADA ED EXTRA CDS DAL 01.01.2021 AL 30.06.2021	232.334,40
DT270	3	2021	3152	0	2021	ACCERTAMENTO SANZIONI VIOLAZIONI CODICE DELLA STRADA ED EXTRA CDS DAL 01.01.2021 AL 30.06.2021	1.074,00
DT270	1	2021	3150	0	2021	ACCERTAMENTO SANZIONI VIOLAZIONI CODICE DELLA STRADA ED EXTRA CDS DAL 01.01.2021 AL 30.06.2021	717.807,75
CDSTDA2021		2021	3151	0	2021	SANZIONI VIOLAZIONI CDS2021 TRASFERITE DA TDA PER EMISSIONE RUOLO	174.761,30

Le sanzioni amministrative pecuniarie per violazione codice della strada (artt. 142 e 208 D.Lgs. 285/92) relative all'annualità 2021 ammontano ad euro 1.397.197,63 è stata rispettata la

destinazione, come si desume dalla seguente tabella:

Cap. di entrata	Descr.	Capitolo di spesa correlato	Descr.	Risorse vinc. nel risultato di amministrazione al 1/1/2021	Risorse vincolate applicate al bilancio dell'esercizio 2021	Entrate vincolate accertate nell'esercizio 2021	Impegni eserc. 2021 finanziati da entrate vincolate accertate nell'esercizio o da quote vincolate del risultato di amministrazione	Fondo plur. vinc. al 31/12/2021 finanziato da entrate vincolate accertate nell'esercizio o da quote vincolate del risultato di amministrazione	Cancellazione di residui attivi vincolati o eliminazione del vincolo su quote del risultato di amministrazione (+) e cancellazione di residui passivi finanziati da risorse vincolate (-) (gestione dei residui):	Cancellazione nell'esercizio 2021 di impegni finanziati dal fondo pluriennale vincolato dopo l'approvazione del rendiconto dell'esercizio 2020 non reimpegnati nell'esercizio 2021	Risorse vincolate nel bilancio al 31/12/2021	Risorse vincolate nel risultato di amministrazione al 31/12/2021
				(a)	(b)	(c)	(d)	(e)	(f)	g)	(h)=(b)+(c)-(d)-(e)+(g)	(i)=(a) +(c)-(d)-(e)-(f)+(g)
Vincoli derivanti dalla legge												
3152.0	SANZIONI AMMINISTRATIVE PER VIOLAZIONE DI NORME DEL CODICE STRADALE			512.000,00							0,00	512.000,00
3150.0	PROVENTI PER VIOLAZIONE CDS ART 142					717.807,75						
		3105.28	FONDO PERSEO SIRIO POLIZIA MUNICIPALE				7.500,00					
		3115.32	VESTIARIO PERSONALE - POLIZIA MUNICIPALE				992,61					
		3125.191	FORMAZIONE PERSONALE DIPENDENTE - POLIZIA LOCALE				1.684,45					
		3146.331	TELEFONIA MOBILE - POLIZIA MUNICIPALE				825,32					
		3156.370	NOLEGGI IMPIANTI, ATTREZZATURE E MACCHINARI - POLIZIA MUNICIPALE				512,40					
		8116.56	ACQUISTI PER MANUTENZIONE ORDINARIE BENI IMMOBILI - SERVIZIO VIABILITA'				8.399,98					
		8118.36	CARBURANTE E LUBRIFICANTI AUTOMEZZI - SERVIZIO VIABILITA'				2.482,67					
		8123.90	APPALTO PER SGOMBERO NEVE - SERVIZIO VIABILITA'				26.466,27				351.825,03	351.825,03
		8129.290	MANUTENZIONI IMMOBILI DEMANIALI - SERVIZIO VIABILITA'				10.171,70					
		8136.280	MANUTENZIONE AUTOVEICOLI - SERVIZIO VIABILITA'				5.151,11					
		8156.370	NOLEGGI IMPIANTI, ATTREZZATURE E MACCH. - SERVIZIO VIABILITA'				1.207,80					
		8231.90	APPALTO SERVIZIO ILLUMINAZIONE PUBBLICA				225.000,00					
		9625.190	PRESTAZIONI PER SERVIZIO VIGILANZA CANI - ALTRI SERVIZI RELATIVI AL TERRITORIO				16.000,00					
		21265.754	ACQUISTO BENI MOBILI D'INVESTIMENTO - AUTO				0,00					
		23160.754	ACQUISTO BENI MOBILI DI INVESTIMENTO - POLIZIA MUNICIPALE				2.482,04					
		23164.754	ACQUISTO BENI MOBILI DI INVESTIMENTO - POLIZIA MUNICIPALE				36.845,69					
		28301.5703	FONDO PLURIENNALE VINCOLATO - INTERVENTI DI MOBILITA' SOSTENIBILE				0,00	20.260,68				
3151.0	PROVENTI PER VIOLAZIONE CDS ART 208					203.547,85					203.547,85	203.547,85

Si invita l'Ente all'invio delle relative certificazioni al Ministero dell'Interno entro la scadenza (31/05/2022).

Contributi per permessi di costruire:

- gli oneri di urbanizzazione sono accertati per cassa;
- gli oneri di urbanizzazione destinati a finanziare le spese correnti ammontano ad euro 0;
- gli oneri di urbanizzazioni sono stati utilizzati per finanziare le tipologie di spese di cui all'art. 1, comma 460 della L. 232/2016;
- gli oneri di urbanizzazioni non sono stati utilizzati per finanziare le tipologie di spese di cui all'articolo 109, comma 2, del D.L. n. 18/2020;

Non vi è stata destinazione del contributo per il finanziamento della spesa del titolo I.

Recupero evasione:

L'ente sta procedendo ad effettuare le attività di verifica e controllo ai fini della lotta all'evasione e al recupero del non riscosso per le entrate di propria competenza.

Tit.	Tipologia	Cat.	Descrizione	Previsioni Iniziali (A)	Previsioni Definitive (B)	% Scost. (C=B/A)	Accertamenti (D)	% di Realizzo (E=B/D)	Riscossioni (F)	Residui da Riportare (G=D-F)
1	101	6	Imposta municipale propria	2.050.000,00	1.972.218,52	96,21	2.069.855,89	104,95	1.937.452,49	132.403,40
1	101	8	Imposta comunale sugli immobili (ICI)	0,00	22.303,19	0,00	25.025,35	112,21	24.344,81	680,54
1	101	16	Addizionale comunale IRPEF	1.100.000,00	1.100.000,00	100,00	1.003.091,70	91,19	333.326,04	669.765,66
1	101	51	Tassa smaltimento rifiuti solidi urbani	1.243.629,32	1.309.994,47	105,34	1.385.872,10	105,79	1.159.802,73	226.069,37
1	101	53	Imposta comunale sulla pubblicità e diritto sulle pubbliche affissioni	0,00	0,00	0,00	672,00	0,00	672,00	0,00
1	101	61	Tributo comunale sui rifiuti e sui servizi	0,00	0,00	0,00	883,70	0,00	882,31	1,39
1	101	76	Tassa sui servizi comunali (TASI)	25.000,00	30.251,33	121,01	41.842,33	138,32	24.924,39	16.917,94
1	101	99	ALTRE IMPOSTE, TASSE E PROVENTI N.A.C.	0,00	0,00	0,00	0,00	0,00	0,00	0,00
1	104	5	Compartecipazione IVA ai Comuni	0,00	0,00	0,00	0,00	0,00	0,00	0,00
1	104	6	Compartecipazione IRPEF ai Comuni	0,00	0,00	0,00	0,00	0,00	0,00	0,00
1	301	1	Fondi perequativi dallo Stato	910.000,00	902.688,40	99,20	902.590,97	99,99	875.510,31	27.080,66
			TOTALE	**5.328.629,32**	**5.337.455,91**	**1,00**	**5.429.834,04**	**1,02**	**4.356.915,08**	**1.072.918,96**

Spese

Tit.	Descrizione	Previsione iniziale A	Previsione definitiva B	% Scost. C=B/A	Impegni D	% Realizzo E=D/B	Pagamenti F	Residuo G=D-F
1	Titolo I - Spese correnti	8.923.268,88	9.174.106,78	102,81	7.720.499,81	84,16	5.977.857,47	1.742.642,34
2	Titolo II - Spese in conto capitale	2.440.200,87	4.757.691,65	194,97	1.304.216,95	27,41	1.066.135,12	238.081,83
3	Titolo III - Incremento di attività finanziarie	160.000,00	160.000,00	100,00	0,00	0,00	0,00	0,00
4	Titolo IV - Rimborso dei prestiti	178.498,00	178.498,00	100,00	174.883,70	97,98	174.883,70	0,00
5	Titolo V - Chiusura anticipazione ricevute da tesoreria	0,00	0,00	0,00	0,00	0,00	0,00	0,00
7	Titolo VII - Spese per conto terzi	1.380.200,00	1.380.200,00	100,00	910.331,66	65,96	815.263,23	95.068,43
	Totale	13.082.167,75	15.650.496,43	119,63	10.109.932,12	64,60	8.034.139,52	2.075.792,60

Gli impegni di competenza conservati al 31.12.2021 sono esigibili.

Il Revisore unico ha provveduto ad accertare l'equivalenza tra gli accertamenti e gli impegni di spesa dei capitoli relativi ai servizi per conto terzi e risultano essere equivalenti.

La composizione delle spese per macroaggregati della spesa corrente e in c/capitale è la seguente:

Descrizione		2019	2020	2021
101	redditi da lavoro dipendente	1.320.526,39	1.284.239,03	1.574.223,74
102	imposte e tasse a carico ente	109.904,32	102.075,80	117.881,12
103	acquisto di beni e servizi	4.192.880,16	3.776.042,85	4.759.364,19
104	trasferimenti correnti	1.037.326,66	1.246.686,81	1.076.763,42
105	trasferimenti di tributi	0,00	0,00	0,00
106	fondi perequativi	0,00	0,00	0,00
107	interessi passivi	63.902,40	69.036,27	63.168,87
108	altre spese per redditi da capitale	0,00	0,00	0,00
109	rimborsi e poste correttive delle entrate	27.890,00	14.739,60	17.881,03
110	altre spese correnti	118.787,99	134.465,78	111.217,44
	TOTALE	6.871.217,92	6.627.286,14	7.720.499,81

Il Revisore unico ha verificato che il FPV sia stato correttamente determinato in sede di riaccertamento ordinario.

L'evoluzione del FPV è la seguente:

FONDO PLURIENNALE VINCOLATO	01/01/2021	31/12/2021
FPV di parte corrente	85.826,65	309.133,92
FPV di parte capitale	832.155,89	1.195.967,43
FPV per partite finanziarie	0,00	0,00
TOTALE	917.982,54	1.505.101,35

L'alimentazione del FPV di parte corrente:

Alimentazione Fondo pluriennale vincolato di parte corrente			
	2019	2020	2021
Fondo pluriennale vincolato corrente accantonato al 31.12	**0,00**	**85.826,65**	**309.133,92**
di cui FPV alimentato da entrate vincolate accertate in c/competenza	0,00	0,00	212.576,00
di cui FPV alimentato da entrate libere accertate in c/competenza per finanziare i soli casi ammessi dal principio contabile *	0,00	66.207,45	70.594,72
di cui FPV alimentato da entrate libere accertate in c/competenza per finanziare i casi di cui al punto 5.4a del principio contabile 4/2**	0,00	0,00	0,00
di cui FPV alimentato da entrate vincolate accertate in anni precedenti	0,00	19.619,20	0,00
di cui FPV alimentato da entrate libere accertate in anni precedenti per finanziare i soli casi ammessi dal principio contabile	0,00	0,00	25.963,20
di cui FPV da riaccertamento straordinario	0,00	0,00	0,00
di cui FPV da impegno di competenza parte conto corrente riguardanti gli incentivi per le funzioni tecniche di cui all'articolo 113 del d.lgs. 50 del 2016	0,00	0,00	0,00
di cui FPV ex art. 106, DL n. 34/2020 e art. 39, DL n. 104/2020, costituito in sede di riaccertamento ordinario	0,00	0,00	0,00

L'alimentazione di parte capitale:

Alimentazione Fondo pluriennale vincolato c/capitale			
	2019	2020	2021
Fondo pluriennale vincolato c/capitale accantonato al 31.12	**0,00**	**832.155,89**	**1.195.967,43**
di cui FPV alimentato da entrate vincolate e destinate investimenti accertate in c/competenza	0,00	0,00	668.463,07
di cui FPV alimentato da entrate vincolate e destinate investimenti accertate in anni precedenti	0,00	0,00	518.559,32
di cui FPV da riaccertamento straordinario	0,00	0,00	0,00
di cui FPV da impegno di competenza parte conto capitale riguardanti gli incentivi per le funzioni tecniche di cui all'articolo 113 del d.lgs. 50 del 2016	0,00	0,00	0,00
di cui FPV ex art. 106, DL n. 34/2020 e art. 39, DL n. 104/2020, costituito in sede di riaccertamento ordinario	0,00	0,00	0,00

Il FPV di parte corrente è così costituito:

Il FPV di parte corrente è così costituito:	
Salario accessorio e premiante	0,00
Trasferimenti correnti	61.088,88
Incarichi a legali	35.469,04
Altri incarichi	0,00
Altro	0,00
Altre spese finanziate da entrate vincolate di parte corrente	212.576,00
Totale FPV 2021 spesa corrente	**309.133,92**

Il FPV in spesa c/capitale è stato attivato in presenza di entrambe le seguenti condizioni: entrata esigibile e tipologia di spesa rientrante nelle ipotesi di cui al punto 5.4 del principio applicato della contabilità finanziaria così come modificato dal DM 1° marzo 2019.

L'importo del FPV trova corrispondenza:

- Prospetto del risultato di amministrazione;
- Conto del bilancio – gestione delle spese;
- Riepilogo generale delle spese per missione;
- Riepilogo generale delle spese per titolo;
- Composizione per missioni e programmi del fpv – all b) al rendiconto;

Analisi della spesa di personale

L'Organo di revisione ha verificato, anche in sede di rendiconto 2021, il rispetto del limite della spesa di personale di cui all'art. 1 comma 557-quater della legge 296/2006 come di riportato nella sottostante tabella:

CALCOLO DELLA SPESA DI PERSONALE COMUNE DI SALA BOLOGNESE ai sensi dell'art. 1, co 557 L. 296/2006	ANNO 2021
VOCI DA CONSIDERARE - Componenti da considerare per la determinazione della spesa ai sensi dell'art. 1, comma 557 L. 296/2006	
Retribuzioni personale dipendente a tempo determinato e indeterminato + anf	1.189.813,12
Diritti di rogito	14.618,87
Spesa personale Unione quota parte Sala Bolognese	103.774,87 DATO NON DEFINITIVO
Oneri riflessi	351.579,35
IRAP	94.086,26
Missioni	403,40
Formazione personale dipendente	10.709,00
Buoni pasto	14.986,40
Personale in comando	36.300,00
Lavoro interinale	0,00
Voucher	0,00
Totale complessivo spese del personale anno 2021	**1.816.271,27**
VOCI DA DECURTARE - Componenti da sottrarre per la determinazione della spesa ai sensi dell'art. 1, comma 557 L. 296/2006	
Spese lavoro straordinario e altri oneri di personale direttamente connessi all'attività elettorale con rimborso dal Ministero dell'Interno, dalla Regione e dalla Provincia	0,00
Spese per la formazione ed i rimborsi per le missioni	11.112,40
Spese per il personale trasferito dalla regione per l'esercizio di funzioni delegate, nei limi ti delle risorse corrispondentemente assegnate	0,00
Oneri derivanti dai rinnovi contrattuali	251.557,81
Spese per il personale appartenente alle categorie protette	33.974,20
Spese per il personale comandato presso altre amministrazioni per le quali è previsto il rimborso dalle amministrazioni utilizzatrici	38.905,79
Spese per il personale stagionale a progetto nelle forme di contratto a tempo determinato di lavoro flessibile finanziato con quote di proventi per violazione Codice strada	0,00
Incentivi per la progettazione	0,00
Incentivi per il recupero ICI	0,00
Diritti di rogito compresi contributi e IRAP	19.340,77
Spese per il personale per l'esecuzione delle operazioni censuarie degli enti individuati nel Piano generale di censimento nei limiti delle risorse trasferite dall'ISTAT (D.L. 78/2010, art. 50, commi 2 e 7	0,00
Spese per l'assunzione di personale ex dipendente dell'Amministrazione autonoma dei Monopoli di Stato (L. 30/07/2010 N. 122, art. 9, comma 25)	0,00
Maggiori spese autorizzate - entro 31 maggio 2010 - ai sensi dell'art. 3 comma 120 della legge n. 244/2007	0,00
Rimborso Granarolo Emilia segreteria convenzionata	55.989,99
Totale voci da decurtare	**410.880,96**
COMPONENTI ASSOGGETTATE AL LIMITE DI SPESA (EX ART. 1., COMMA 557, L. 296/2006) Differenza tra componenti da considerare e componenti da sottrarre – ANNO 2021	**1.405.390,31**
DEDUZIONI PTFP DELIBERA G.C. 103 DEL 03/09/2020 ANNO 2020	**241.500,00**
DEDUZIONI PTFP DELIBERA G.C. 103 DEL 03/09/2020 ANNO 2021 MODIFICATA CON DELIBERA G.C. 142 DEL 10/12/2020	**99.200,00**
DEDUZIONI PTFP DELIBERA G.C. 135 DEL 9/12/2021 ANNO 2021	**34.300,00**
TOTALE SPESA DI PERSONALE CONSUNTIVO 2021	**1.030.390,31**
ANNO 2011 SENZA SOCIETA'	1.472.107,08
ANNO 2012 SENZA SOCIETA'	1.459.861,03
ANNO 2013 SENZA SOCIETA'	1.456.282,44
Media triennio 2011/2013	1.462.750,18
MACRO 101	1.570.997,74
MACRO 102	94.086,26
MACRO 103	11.112,40
MACRO 104	103.774,87

L'ente nel 2021 ha rispettato per le assunzioni a tempo determinato le disposizioni di cui all'art. 36 del D.Lgs.n.165/2001 nonché il limite di spesa di cui all'art. 9, comma 28 del D.L.n.78/2010, come aggiornato dal D.L. 113/2016 convertito nella Legge n. 160/2016.

L'ente in occasione della modifica del piano dei fabbisogni di personale 2021/2022, approvata con delibera n. 135 del 09/12/2021, ha accertato che l'ente rispetto alle nuove regole assunzionali previste dall'art. 33, comma 2 del D.L.34/2019 si colloca quale ente virtuoso.

L'ente ha approvato in via definitiva entro il 31/12/2021 il contratto per le risorse decentrate del personale dipendente anno 2021.

6. LA GESTIONE DELL'INDEBITAMENTO

Nel corso dell'esercizio 2021 il Comune non ha fatto ricorso all'indebitamento.

Nella tabella seguente è dettagliato il debito complessivo:

Ente mutuante	Tipologia mutuo	Capitolo	Debito residuo al 31/12/2020	Quota capitale PAGATA NEL 2021	Debito residuo al 31/12/2021	TOTALE PAGATO SUL CAPITOLO
Intesa San Paolo	Mutuo Cassa di risparmio in Bologna ora Intesa San Paolo	41314/880	€ 20.633,67	€ 20.633,67	€ 0,00	€ 20.633,67
Istituto del Credito Sportivo	Mutuo Istituto del Credito Sportivo	41313/875	€ 82.419,85	€ 26.710,19	€ 55.709,66	€ 41.390,19
	Mutuo Istituto del Credito Sportivo	41313/875	€ 220.150,39	€ 14.680,00	€ 205.470,39	
ING Bank	Leasing Ampliamento scuola elementare e adeguamento scuola dell'infanzia esistente	41315/890	€ 716.572,10	€ 59.605,40	€ 656.966,70	€ 59.605,40
Cassa Depositi e prestiti	Mutuo Cassa Depositi Prestiti Lavori di messa in sicurezza del ponte sul canale Dosolo	41312/870	€ 62.052,57	€ 20.684,22	€ 41.368,35	€ 53.254,44
	Mutuo Cassa Depositi Prestiti Manutenzione straordinaria strade	41312/870	€ 265.596,55	€ 17.790,35	€ 247.806,20	
	Mutuo Cassa Depositi Prestiti Acquisto Casa della salute	41312/870	€ 436.297,27	€ 10.487,31	€ 425.809,96	
	Mutuo Cassa Depositi Prestiti Manutenzione Casa della salute	41312/870	€ 99.117,85	€ 4.292,56	€ 94.825,29	
	Totale		**€ 1.902.840,25**	**€ 174.883,70**	**€ 1.727.956,55**	**€ 174.883,70**

Nel corso dell'esercizio il Comune:

- non ha proceduto a rinegoziare il proprio debito nel corso dell'esercizio;
- non ha concesso prestiti
- non ha rilasciato a terzi a qualsiasi titolo garanzie a prima richiesta e/o simili.
- ha in essere operazioni di partenariato pubblico-privato, come definite dal d.lgs. n. 50/2016

Bene utilizzato	Tipologia	Concedente	Scadenza contratto	Canone annuo
	Leasing immobiliare	ING BANK	30/06/2030	91.819,86

L'ente non ha in corso al 31/12/2021 contratti di locazione finanziaria e/o operazioni

di partenariato pubblico e privato.

L'Ente non è in possesso di contratti relativi a strumenti finanziari derivati.

7. DEBITI FUORI BILANCIO

Nel corso dell'esercizio il Comune, con deliberazione n. 9 del 25/02/2021, ha provveduto a riconoscere un debito fuori bilancio, per spese sostenute in assenza di preventivo impegno di spesa (art. 194, comma 1 lett. e), DEL D.LGS. N. 267/2000, di € 47.631,09 IVA inclusa, finanziato con avanzo 2020.

La delibera di Consiglio Comunale di riconoscimento è stata trasmessa alla competente Procura della Sezione Regionale della Corte dei Conti ai sensi dell'art. 23 Legge 289/2002, c. 5.

Dopo la chiusura dell'esercizio ed entro la data di formazione dello schema di rendiconto non si rilevano debiti fuori bilancio.

8. RAPPORTI CON ORGANISMI PARTECIPATI

L'ente in data .... (entro 31.12.2021) ha provveduto ad approvare la ricognizione periodica delle partecipazioni pubbliche al 31.12.2019 - ex art. 20 d.lgs. 19.08.2016 n. 175, come modificato dal d.lgs. 16.06.2017 n. 100.

L'ente ha partecipazione nelle seguenti società/enti, verso cui, il Revisore unico ha asseverato, ai sensi dell'art.11, comma 6 lett. J del d.lgs.118/2011, i rapporti di debito/ credito. Si fornisce il

riepilogo:

DENOMINAZIONE	%	TIPOLOGIA DI PARTECIPAZIONE	INDIRIZZO INTERNET DI PUBBLICAZIONE RENDICONTO	DEBITI AL 31/12/2021	CREDITI AL 31/12/2021
AGENZIA TERRITORIALE DELL'EMILIA ROMAGNA PER I SERVIZI IDRICI E RIFIUTI (ATERSIR)	0,8302	Agenzia pubblica	http://www.atersir.it/en/amministrazione-trasparente/bilanci/bilancio-preventivo-e-consuntivo	€ 0	€ 0
ASP SENECA	7,21	Ente strumentale partecipato	http://www.asp-seneca.it/Amministrazione-trasparente/Bilanci/Bilancio-preventivo-e-consuntivo	€ 91.757,67	€ 7.628,95
AZIENDA CASA EMILIA-ROMAGNA DELLA PROVINCIA DI BOLOGNA (ACER)	0,70	Ente strumentale partecipato	https://www.acerbologna.it/bilanci	€ 38.430,00	€ 3.000,00
COOPERATIVA SOCIALE ISTITUTO NAZIONALE PER LO STUDIO E IL CONTROLLO DEI TUMORI E DELLE MALATTIE AMBIENTALI BERNARDINO RAMAZZINI	0,20	Società partecipata	https://www.ramazzini.org/istituto/bilancio/	€ 0	€ 0
FUTURA SOCIETÀ CONSORTILE A RESPONSABILITÀ LIMITATA	1,53	Società partecipata	http://www.cfp-futura.it/Home/SocietaTrasparente/Bilanci.aspx	€ 250,00	€ 0
GEOVEST SRL	3,70	Società partecipata	http://www.geovest.it/bilanci/	€ 188.164,44	€ 0
LEPIDA	0,1015	Ente strumentale partecipato	https://www.lepida.net/societa-trasparente/bilanci/bilancio	€ 0	€ 0
HERA SPA	0,06172	Società partecipata	https://www.gruppohera.it/gruppo/investor relations/bilanci presentazioni/	€ 3.520,93	€ 0
IDROPOLIS PISCINE SRL	20,00	Società partecipata	http://www.idropolispiscine.it/bilanci/	€ 0	€ 0
MATILDE RISTORAZIONE	3,52	Società partecipata	http://www.matilderistorazione.it/amministrazione-trasparente	€ 51.645,97	€ 2.698,54
SUSTENIA SRL	9,07	Società partecipata	https://www.sustenia.it/bilanci/	€ 8.015,04	€ 0

Dal confronto non sono emerse criticità.

9. LA CONTABILITÀ ECONOMICA-PATRIMONIALE

La contabilità economico-patrimoniale è di tipo conoscitivo. Le scritture in partita doppia sono state tenute mediante la matrice di correlazione di Arconet.

Gli inventari sono stati regolarmente aggiornati.

Le risultanze dello stato patrimoniale sono così riassumibili:

		STATO PATRIMONIALE (ATTIVO)	2021	2020	riferimento art.2424 CC	riferimento DM 26/4/95
		A) CREDITI vs.LO STATO ED ALTRE AMMINISTRAZIONI PUBBLICHE PER LA PARTECIPAZIONE AL FONDO DI DOTAZIONE	-	-	A	A
		TOTALE CREDITI vs PARTECIPANTI (A)	-	-		
		B) IMMOBILIZZAZIONI				
I		*Immobilizzazioni immateriali*			BI	BI
	1	Costi di impianto e di ampliamento	-	-	BI1	BI1
	2	Costi di ricerca sviluppo e pubblicità	27.106,65	7.681,31	BI2	BI2
	3	Diritti di brevetto ed utilizzazione opere dell'ingegno	7.547,49	8.611,79	BI3	BI3
	4	Concessioni, licenze, marchi e diritti simile	-	-	BI4	BI4
	5	Avviamento	-	-	BI5	BI5
	6	Immobilizzazioni in corso ed acconti	9.642,88	-	BI6	BI6
	9	Altre	112.407,57	112.407,57	BI7	BI7
		Totale immobilizzazioni immateriali	156.704,59	128.700,67		
		Immobilizzazioni materiali (3)				
II	1	Beni demaniali	13.237.329,31	13.809.283,66		
	1.1	Terreni	30.236,73	30.236,73		
	1.2	Fabbricati	756.943,52	780.102,47		
	1.3	Infrastrutture	11.776.759,05	12.288.462,06		
	1.9	Altri beni demaniali	673.390,01	710.482,40		
III	2	Altre immobilizzazioni materiali (3)	16.141.664,76	15.622.195,76		
	2.1	Terreni	2.708.497,96	2.708.497,96	BII1	BII1
	a	*di cui in leasing finanziario*	-	-		
	2.2	Fabbricati	12.535.187,34	12.151.750,64		
	a	*di cui in leasing finanziario*	-	-		
	2.3	Impianti e macchinari	295.166,94	209.136,07	BII2	BII2
	a	*di cui in leasing finanziario*	-	-		
	2.4	Attrezzature industriali e commerciali	36.244,83	21.825,49	BII3	BII3
	2.5	Mezzi di trasporto	9.995,00	11.994,00		
	2.6	Macchine per ufficio e hardware	30.670,96	-		
	2.7	Mobili e arredi	85.534,64	54.043,19		
	2.8	Infrastrutture	439.087,09	463.028,41		
	2.99	Altri beni materiali	1.280,00	1.920,00		
	3	Immobilizzazioni in corso ed acconti	562.209,12	412.265,09	BII5	BII5
		Totale immobilizzazioni materiali	29.941.203,19	29.843.744,51		
IV		*Immobilizzazioni Finanziarie (1)*				
	1	Partecipazioni in	2.101.185,97	4.001.958,96	BIII1	BIII1
	a	*imprese controllate*	-	-	BIII1a	BIII1a
	b	*imprese partecipate*	2.101.185,97	4.001.958,96	BIII1b	BIII1b
	c	*altri soggetti*	-	-		
	2	Crediti verso	-	-	BIII2	BIII2
	a	altre amministrazioni pubbliche	-	-		
	b	*imprese controllate*	-	-	BIII2a	BIII2a
	c	*imprese partecipate*	-	-	BIII2b	BIII2b
	d	*altri soggetti*	-	-	BIII2c BIII2d	BIII2d
	3	Altri titoli	-	-	BIII3	
		Totale immobilizzazioni finanziarie	2.101.185,97	4.001.958,96		
		TOTALE IMMOBILIZZAZIONI (B)	**32.199.093,75**	**33.974.404,14**	-	-

		STATO PATRIMONIALE (PASSIVO)	2021	2020	riferimento art.2424 CC	riferimento DM 26/4/95
		A) PATRIMONIO NETTO				
I		Fondo di dotazione	178.654,92	-	AI	AI
II		Riserve	26.605.757,53	-		
	b	*da capitale*	-	-	AII, AIII	AII, AIII
	c	*da permessi di costruire*	438.902,63	-		
	d	*riserve indisponibili per beni demaniali e patrimoniali indisponibili e per i beni culturali*	25.166.209,23	-		
	e	*altre riserve indisponibili*	1.000.645,67	-		
	f	*altre riserve disponibili*	-	-		
III		Risultato economico dell'esercizio	227.371,72	-	AIX	AIX
IV		Risultati economici di esercizi precedenti	- 0,18	-	AVII	
V		Riserve negative per beni indisponibili	- 1.803.549,36	-		
		TOTALE PATRIMONIO NETTO (A)	**25.208.234,63**	**26.555.358,77**		
		B) FONDI PER RISCHI ED ONERI				
	1	Per trattamento di quiescenza	-	-	B1	B1
	2	Per imposte	-	-	B2	B2
	3	Altri	1.381.378,13	1.074.577,03	B3	B3
		TOTALE FONDI RISCHI ED ONERI (B)	**1.381.378,13**	**1.074.577,03**		
		C)TRATTAMENTO DI FINE RAPPORTO	-	-	C	C
		TOTALE T.F.R. (C)	-	-		
		D) DEBITI (1)				
	1	Debiti da finanziamento	1.727.956,73	1.902.841,24		
	a	*prestiti obbligazionari*	-	-	D1e D2	D1
	b	*v/ altre amministrazioni pubbliche*	-	191.175,63		
	c	*verso banche e tesoriere*	-	-	D4	D3 e D4
	d	*verso altri finanziatori*	1.727.956,73	1.711.665,61	D5	
	2	Debiti verso fornitori	1.434.109,30	981.876,83	D7	D6
	3	Acconti	-	-	D6	D5
	4	Debiti per trasferimenti e contributi	1.336.465,18	1.121.104,01		
	a	*enti finanziati dal servizio sanitario nazionale*	-	-		
	b	*altre amministrazioni pubbliche*	1.272.859,87	953.706,29		
	c	*imprese controllate*	-	-	D9	D8
	d	*imprese partecipate*	-	65.405,00	D10	D9
	e	*altri soggetti*	63.605,31	101.992,72		
	5	Altri debiti	720.038,84	737.231,09	D12,D13,D14	D11,D12,D13
	a	*tributari*	70.986,87	390.875,52		
	b	*verso istituti di previdenza e sicurezza sociale*	85.124,14	83.384,90		
	c	*per attività svolta per c/terzi (2)*	285.458,67	-		
	d	*altri*	278.469,16	262.970,67		
		TOTALE DEBITI (D)	**5.218.570,05**	**4.743.053,17**		
		E) RATEI E RISCONTI E CONTRIBUTI AGLI INVESTIMENTI				
I		Ratei passivi	-	-	E	E
II		Risconti passivi	8.561.875,89	8.358.228,24	E	E
	1	Contributi agli investimenti	8.561.875,89	8.358.228,24		
	a	da altre amministrazioni pubbliche	2.225.722,71	1.896.757,14		
	b	da altri soggetti	6.336.153,18	6.461.471,10		
	2	Concessioni pluriennali	-	-		
	3	Altri risconti passivi	-	-		
		TOTALE RATEI E RISCONTI (E)	**8.561.875,89**	**8.358.228,24**		
		TOTALE DEL PASSIVO (A+B+C+D+E)	**40.370.058,70**	**40.731.217,21**	-	-
		CONTI D'ORDINE				
		1) Impegni su esercizi futuri	3.699.495,29	2.410.137,37		
		2) beni di terzi in uso	-	-		
		3) beni dati in uso a terzi	-	-		
		4) garanzie prestate a amministrazioni pubbliche	-	-		
		5) garanzie prestate a imprese controllate	-	-		
		6) garanzie prestate a imprese partecipate	-	-		
		7) garanzie prestate a altre imprese	-	-		
		TOTALE CONTI D'ORDINE	**3.699.495,29**	**2.410.137,37**	-	-

(1) con separata indicazione degli importi esigibili oltre l'esercizio successivo

Le risultanze del conto economico sono le seguenti:

	CONTO ECONOMICO	2021	2020	riferimento art.2425 cc	riferimento DM 26/4/95
	A) COMPONENTI POSITIVI DELLA GESTIONE				
1	Proventi da tributi	4.747.718,74	4.227.222,43		
2	Proventi da fondi perequativi	902.590,97	897.172,06		
3	**Proventi da trasferimenti e contributi**	1.283.590,21	1.306.837,46		
a	*Proventi da trasferimenti correnti*	1.105.879,68	1.276.859,63		A5c
b	*Quota annuale di contributi agli investimenti*	177.710,53	29.977,83		E20c
c	*Contributi agli investimenti*	0,00	0,00		
4	Ricavi delle vendite e prestazioni e proventi da servizi pubblici	1.218.629,84	710.372,57	A1	A1a
a	*Proventi derivanti dalla gestione dei beni*	145.571,08	136.743,07		
b	*Ricavi della vendita di beni*	15.323,06	12.582,64		
c	*Ricavi e proventi dalla prestazione di servizi*	1.057.735,70	561.046,86		
5	Variazioni nelle rimanenze di prodotti in corso di lavorazione, etc. (+/-)	-	-	A2	A2
6	Variazione dei lavori in corso su ordinazione	-	-	A3	A3
7	Incrementi di immobilizzazioni per lavori interni	-	-	A4	A4
8	Altri ricavi e proventi diversi	1.397.421,99	104.306,05	A5	A5 a e b
	TOTALE COMPONENTI POSITIVI DELLA GESTIONE (A)	**9.549.951,75**	**7.245.910,57**		
	B) COMPONENTI NEGATIVI DELLA GESTIONE				
9	Acquisto di materie prime e/o beni di consumo	110.225,47	159.993,33	B6	B6
10	Prestazioni di servizi	4.561.519,70	3.527.267,44	B7	B7
11	Utilizzo beni di terzi	15.912,32	24.541,66	B8	B8
12	Trasferimenti e contributi	1.179.207,44	1.278.846,33		
a	*Trasferimenti correnti*	1.076.763,42	1.191.277,21		
b	*Contributi agli investimenti ad Amministrazioni pubb.*	97.695,75	3.000,00		
c	*Contributi agli investimenti ad altri soggetti*	4.748,27	84.569,12		
13	Personale	1.570.899,16	1.310.264,60	B9	B9
14	Ammortamenti e svalutazioni	4.645.273,14	1.354.250,20	B10	B10
a	*Ammortamenti di immobilizzazioni immateriali*	16.017,83	10.454,81	B10a	B10a
b	*Ammortamenti di immobilizzazioni materiali*	1.089.320,60	1.052.811,64	B10b	B10b
c	*Altre svalutazioni delle immobilizzazioni*	-	-	B10c	B10c
d	*Svalutazione dei crediti*	3.539.934,71	290.983,75	B10d	B10d
15	Variazioni nelle rimanenze di materie prime e/o beni di consumo (+/-)	- 2.695,00	- 7.378,00	B11	B11
16	Accantonamenti per rischi	63.020,90	-	B12	B12
17	Altri accantonamenti	243.780,20	121.647,07	B13	B13
18	Oneri diversi di gestione	189.765,01	139.026,65	B14	B14
	TOTALE COMPONENTI NEGATIVI DELLA GESTIONE (B)	**12.576.908,34**	**7.908.459,28**		
	DIFFERENZA FRA COMP. POSITIVI E NEGATIVI DELLA GESTIONE (A-b)	**-3.026.956,59**	**-662.548,71**	-	-
	C) PROVENTI ED ONERI FINANZIARI				
	Proventi finanziari				
19	Proventi da partecipazioni	109.831,03	91.930,90	C15	C15
a	*da società controllate*	-	-		
b	*da società partecipate*	109.831,03	91.930,90		
c	*da altri soggetti*	-	-		
20	Altri proventi finanziari	530,92	511,90	C16	C16
	Totale proventi finanziari	110.361,95	92.442,80		
	Oneri finanziari				
21	Interessi ed altri oneri finanziari	63.168,87	69.036,27	C17	C17
a	*Interessi passivi*	63.168,87	69.036,27		
b	*Altri oneri finanziari*	-	-		
	Totale oneri finanziari	63.168,87	69.036,27		
	TOTALE PROVENTI ED ONERI FINANZIARI (C)	**47.193,08**	**23.406,53**	-	-
	D) RETTIFICHE DI VALORE ATTIVITA' FINANZIARIE				
22	Rivalutazioni	-	-	D18	**D18**
23	Svalutazioni	-	-	D19	**D19**
	TOTALE RETTIFICHE (D)	-	-		
	E) PROVENTI ED ONERI STRAORDINARI				
24	Proventi straordinari	3.439.607,12	820.982,94	E20	E20
a	*Proventi da permessi di costruire*	88.120,00	-		
b	*Proventi da trasferimenti in conto capitale*	-	-		
c	*Sopravvenienze attive e insussistenze del passivo*	3.286.487,09	577.541,94		E20b
d	*Plusvalenze patrimoniali*	65.000,03	12.000,00		E20c
e	*Altri proventi straordinari*	-	231.441,00		
	Totale proventi straordinari	**3.439.607,12**	**820.982,94**		
25	Oneri straordinari	131.628,57	126.465,26	E21	E21
a	*Trasferimenti in conto capitale*	-	-		
b	*Sopravvenienze passive e insussistenze dell'attivo*	131.628,57	126.465,26		E21b
c	*Minusvalenze patrimoniali*	-	-		E21a
d	*Altri oneri straordinari*	-	-		E21d
	Totale oneri straordinari	**131.628,57**	**126.465,26**		
	TOTALE PROVENTI ED ONERI STRAORDINARI (E)	**3.307.978,55**	**694.517,68**	-	-
	RISULTATO PRIMA DELLE IMPOSTE (A-b+C+D+E)	328.215,04	55.375,50	-	-
26	Imposte (*)	100.843,32	86.441,89	E22	E22
27	**RISULTATO DELL'ESERCIZIO**	227.371,72	- 31.066,39	E23	E23

10. RELAZIONE DELLA GIUNTA AL RENDICONTO

Il Revisore Unico prende atto che l'ente ha predisposto la relazione della giunta in aderenza a quanto previsto dall'articolo 231 del TUEL, secondo le modalità previste dall'art.11, comma 6 del d.lgs.118/2011 e secondo quanto disposto con il DM 01/08/2019 al punto 13.10 dell'all.4/1. Che la stessa contenga i criteri di valutazione.

11. RACCOMANDAZIONI

Il Revisore Unico raccomanda di:

- trasmettere il rendiconto a Bdap entro i termini previsti;
- inviare alla Sezione regionale della Corte dei Conti l'elenco delle spese di rappresentanza;
- sollecitare l'Unione Terre d'Acqua per la riconciliazione e regolazione contabile delle partite sospese.

12. CONCLUSIONI

Tenuto conto di tutto quanto sopra esposto, si attesta la corrispondenza del rendiconto alle risultanze della gestione e si esprime giudizio positivo per l'approvazione del rendiconto dell'esercizio finanziario 2021.

IL REVISORE UNICO

Dott. Alberto Piombo

COMUNE DI SALA BOLOGNESE

CITTA' METROPOLITANA DI BOLOGNA

CONTO DEL BILANCIO - RIACCERTAMENTO RESIDUI ATTIVI ANNO 2021 - RESIDUI DA RIPORTARE

Capitolo / Cod. Bilancio	PDC Fin	Descrizione Capitolo	Previsione	Accertamenti	Reversali	Da Riportare	Elim. / Magg. E
	Accertamento: Tipo/Cod/Sub/Anno	Descrizione Accertamento		Importo	Reversali	Da Riportare	Elim. / Magg. E
	Atto	Codice / Motivo					Elim. / Magg. E
Titolo 1		**ENTRATE CORRENTI DI NATURA TRIBUTARIA, CONTRIBUTIVA E PEREQUATIVA**					
1055 0 2017 / 1.0101	E.1.01.01.0	IMPOSTA MUNICIPALE PROPRIA ESERCIZI PRECEDENTI	37.839,67	37.839,67	401,96	37.437,71	0,00
	D DT332A2 4 2017	ACCERTAMENTO RELATIVO AI PROVENTI DA RECUPERO EVASIONE: IMPOSTA		37.839,67	401,96	37.437,71	0,00
1055 0 2018 / 1.0101	E.1.01.01.0	IMPOSTA MUNICIPALE PROPRIA ESERCIZI PRECEDENTI	4.723,51	91.937,85	0,00	91.937,85	-87.214,34
	D IMUPRE18 2018	IMU ANNI PRECEDENTI INCASSATA NEL 2018		91.937,85	0,00	91.937,85	87.214,34
1055 0 2019 / 1.0101	E.1.01.01.0	IMPOSTA MUNICIPALE PROPRIA ESERCIZI PRECEDENTI	107.233,02	105.176,44	2.028,26	103.148,18	2.056,58
	D DT500A2 1 2019	PROVENTI DA RECUPERO EVASIONE: IMPOSTA MUNICIPALE PROPRIA AVVISI DI		105.176,44	2.028,26	103.148,18	-2.056,58
1055 0 2020 / 1.0101	E.1.01.01.0	IMPOSTA MUNICIPALE PROPRIA ESERCIZI PRECEDENTI	125.983,00	124.808,94	21.870,71	102.938,23	1.174,06
	D DT500A2 1 2020	ACCERTAMENTO RELATIVO AI PROVENTI DA RECUPERO EVASIONE: IMPOSTA		124.808,94	21.870,71	102.938,23	-1.174,06
1056 0 2018 / 1.0101	E.1.01.01.0	ACCERTAMENTI IMPOSTA MUNICIPALE - CONTENZIOSI	256.451,00	256.451,00	0,00	256.451,00	0,00
	D DT534A2 1 2018	ACCERTAMENTO DI ENTRATA PER ESECUZIONE SENTENZE TRIBUTARIE		256.451,00	0,00	256.451,00	0,00
1105 0 2017 / 1.0101	E.1.01.01.0	IMPOSTA COMUNALE SUGLI IMMOBILI ANNI PRECEDENTI	4.440,60	1.969,00	0,00	1.969,00	2.471,60
	D DT332A2 1 2017	ACCERTAMENTO RELATIVO AI PROVENTI DA RECUPERO EVASIONE: IMPOSTA		1.045,00	0,00	1.045,00	0,00
	D DT332A2 2 2017	ACCERTAMENTO RELATIVO AI PROVENTI DA RECUPERO EVASIONE: IMPOSTA		924,00	0,00	924,00	-2.471,60
		TOTALE ACCERTAMENTI		1.969,00	0,00	1.969,00	-2.471,60
1111 0 2018 / 1.0101	E.1.01.01.7	TASI ANNI PRECEDENTI	8.000,00	8.000,00	7.656,07	343,93	0,00
	D TASIPRE18 2018	TASI ANNI PRECEDENTI		8.000,00	7.656,07	343,93	0,00
1111 0 2019 / 1.0101	E.1.01.01.7	TASI ANNI PRECEDENTI	14.962,00	14.962,00	0,00	14.962,00	0,00

Capitolo / Cod. Bilancio	PDC Fin	Descrizione Capitolo				Previsione	Accertamenti	Reversali	Da Riportare	Elim. / Magg. E
	Accertamento: Tipo/Cod/Sub/Anno				Descrizione Accertamento		Importo	Reversali	Da Riportare	Elim. / Magg. E
	Atto				Codice	Motivo				Elim. / Magg. E
	D	DT500A2	2	2019	PROVENTI DA RECUPERO EVASIONE TRIBUTO SUI SERVIZI INDIVISIBILI .AVVISI		14.962,00	0,00	14.962,00	0,00
1111 0 2020 / 1.0101	E.1.01.01.7	TASI ANNI PRECEDENTI				41.297,33	41.297,33	19.574,91	21.722,42	0,00
	D	DT500A2	2	2020	ACCERTAMENTO RELATIVO AI PROVENTI DA RECUPERO EVASIONE: IMPOSTA		41.297,33	19.574,91	21.722,42	0,00
1115 0 2015 / 1.0101	E.1.01.01.5	IMPOSTA COMUNALE SULLA PUBBLICITA'				27.163,49	27.163,49	0,00	27.163,49	0,00
	D	DT436A2	1	2015	DETERMINAZIONE PER L'ANNO 2015 DEI PROVENTI DELL'IMPOSTA COMUNALE		25.156,57	0,00	25.156,57	0,00
	D	DT436A2	2	2015	DETERMINAZIONE PER L'ANNO 2015 DEI PROVENTI DELL'IMPOSTA COMUNALE		2.006,92	0,00	2.006,92	0,00
					TOTALE ACCERTAMENTI		27.163,49	0,00	27.163,49	0,00
1115 0 2018 / 1.0101	E.1.01.01.5	IMPOSTA COMUNALE SULLA PUBBLICITA'				2.551,00	2.551,00	0,00	2.551,00	0,00
	D	ICP17		2018	IMPOSTA PUBBLICITA' COMUNALE PERMANENTE ANNO 2017 INCASSATO NEL		2.551,00	0,00	2.551,00	0,00
1125 0 2019 / 1.0101	E.1.01.01.1	ADDIZIONALE COMUNALE ALL'IRPEF				32.192,03	10.146,36	8.146,36	2.000,00	22.045,67
	D	IRPEF19		2019	IRPEF ANNO 2019		10.146,36	8.146,36	2.000,00	-22.045,67
1125 0 2020 / 1.0101	E.1.01.01.1	ADDIZIONALE COMUNALE ALL'IRPEF				588.500,29	821.219,96	810.325,54	10.894,42	-232.719,67
	D	IRPEF20		2020	ADDIZIONALE COMUNALE IRPEF ANNO 2020		821.166,76	810.272,34	10.894,42	232.719,67
1194 0 2016 / 1.0101	E.1.01.01.5	TARI RIFIUTI				47.035,03	2.100,86	2.058,86	42,00	44.934,17
	D	TARI16		2016	ex DT 304A2 sub 1		2.100,86	2.058,86	42,00	-44.934,17
1194 0 2017 / 1.0101	E.1.01.01.5	TARI RIFIUTI				66.905,20	66.905,20	3.327,20	63.578,00	0,00
	D	TARI17		2017	EX DT254A2 SUB1		66.905,20	3.327,20	63.578,00	0,00
1194 0 2018 / 1.0101	E.1.01.01.5	TARI RIFIUTI				99.502,71	99.502,71	31.311,40	68.191,31	0,00
	D	TARI18	14	2018	ex DT 322A2		99.502,71	31.311,40	68.191,31	0,00
1194 0 2019 / 1.0101	E.1.01.01.5	TARI RIFIUTI				124.995,92	124.995,92	45.107,99	79.887,93	0,00
	D	TARI19		2019	EX DT 219A2		124.995,92	45.107,99	79.887,93	0,00

Capitolo / Cod. Bilancio	PDC Fin	Descrizione Capitolo				Previsione	Accertamenti	Reversali	Da Riportare	Elim. / Magg. E
	Accertamento: Tipo/Cod/Sub/Anno				Descrizione Accertamento		Importo	Reversali	Da Riportare	Elim. / Magg. E
	Atto				Codice	Motivo				Elim. / Magg. E
1194 0 2020 / 1.0101	E.1.01.01.5	TARI RIFIUTI				203.425,27	203.425,27	60.578,01	142.847,26	0,00
	D	TARI20		2020	TARI 2020		203.425,27	60.578,01	142.847,26	0,00
1197 0 2017 / 1.0101	E.1.01.01.5	TARI RIFIUTI ANNI PRECEDENTI				20.641,11	20.641,11	0,00	20.641,11	0,00
	D	TARESPRE17	0001	2017	TARES ANNI PRECEDENTI INCASSATI NEL 2017		49,89	0,00	49,89	0,00
	D	TARIPRE		2017	EX DT495A2 SUB 1		20.591,22	0,00	20.591,22	0,00
					TOTALE ACCERTAMENTI		20.641,11	0,00	20.641,11	0,00
1197 0 2019 / 1.0101	E.1.01.01.5	TARI RIFIUTI ANNI PRECEDENTI				15.765,57	15.760,57	1.463,77	14.296,80	5,00
	D	DT500A2	3	2019	ACCERTAMENTO RELATIVO AI PROVENTI DA RECUPERO EVASIONE emessi nel		15.760,57	1.463,77	14.296,80	0,00
1197 0 2020 / 1.0101	E.1.01.01.5	TARI RIFIUTI ANNI PRECEDENTI				2.154,56	2.154,56	190,00	1.964,56	0,00
	D	DT500A2	3	2020	ACCERTAMENTO RELATIVO AI PROVENTI DA RECUPERO EVASIONE: IMPOSTA		2.154,56	190,00	1.964,56	0,00
1295 0 2020 / 1.0301	E.1.03.01.0	FONDO DI SOLIDARIETA'				36.004,63	36.004,63	35.886,89	117,74	0,00
	D	FONDOSOL		2020	FONDO DI SOLIDARIETA'		36.004,63	35.886,89	117,74	0,00
Totale Titolo 1					TOTALE CAPITOLI	**1.867.766,94**	**2.115.013,87**	**1.049.927,93**	**1.065.085,94**	**-247.246,93**
					TOTALE ACCERTAMENTI		**2.114.960,67**	**1.049.874,73**	**1.065.085,94**	**247.251,93**
Titolo 2		**TRASFERIMENTI CORRENTI**								
2210 0 2015 / 2.0101	E.2.01.01.0	CONTRIBUTI REGIONE PER TRASPORTO, DIRITTO ALLO STUDIO, SOSTEGNO HANDICAP, QUALIF. SCOL.				1.360,72	1.360,72	0,00	1.360,72	0,00
	D	DET202A3		2015	RIMBORSO COSTI COPERTURA ASSICURATIVA RAGAZZI AVVIATI AL SERVIZIO		1.360,72	0,00	1.360,72	0,00
2250 0 2016 / 2.0101	E.2.01.01.0	CONTRIBUTI REGIONE PER POLITICHE GIOVANILI, LEGALITA', SERVIZIO CIVILE				668,15	668,15	0,00	668,15	0,00
	D	DT152A3	1	2016	IMPEGNO DI SPESA PER COSTI COPERTURA ASSICURATIVA A FAVORE DEI		536,22	0,00	536,22	0,00
	D	DT631A3	1	2016	ACCERTAMENTO DI ENTRATA PER RIMBORSO DALLA REGIONE EMILIA-ROMAGNA		131,93	0,00	131,93	0,00
					TOTALE ACCERTAMENTI		668,15	0,00	668,15	0,00
2518 0 2019 / 2.0101	E.2.01.01.0	CONTRIBUTO DALLA PROVINCIA PER ATTIVITA' CULTURALI E BIBLIOTECA				6.000,00	6.000,00	2.000,00	4.000,00	0,00
	D	DET465A3		2019	CONTRIBUTO PER PROGETTO ART.NOVE		4.000,00	0,00	4.000,00	0,00

Capitolo / Cod. Bilancio	PDC Fin	Descrizione Capitolo				Previsione	Accertamenti	Reversali	Da Riportare	Elim. / Magg. E
	Accertamento: Tipo/Cod/Sub/Anno				Descrizione Accertamento		Importo	Reversali	Da Riportare	Elim. / Magg. E
	Atto				Codice	Motivo				Elim. / Magg. E
2518 0 2020 / 2.0101	E.2.01.01.0	CONTRIBUTO DA CM PER ATTIVITA' CULTURALI E BIBLIOTECA				4.000,00	4.000,00	0,00	4.000,00	0,00
	D	DT400A3	1	2020	IMPEGNO DI SPESA PER RASSEGNE "FILI DI PAROLE 2020" E RELATIVO		4.000,00	0,00	4.000,00	0,00
2550 0 2012 / 2.0101	E.2.01.01.0	TRASFERIMENTO DA UNIONE TERRE D'ACQUA PER ATTUAZIONE PROGETTI IN AMBITO SOCIALE				80.030,65	80.030,65	0,00	80.030,65	0,00
	D	PROGSOC		2012	CONTRIBUTI PROGETTI SOCIALI 2012		80.030,65	0,00	80.030,65	0,00
2550 0 2016 / 2.0101	E.2.01.01.0	TRASFERIMENTO DA UNIONE TERRE D'ACQUA PER ATTUAZIONE PROGETTI IN AMBITO SOCIALE				44.297,72	44.297,72	0,00	44.297,72	0,00
	D	PROGSOC		2016	PROGETTI SOCIALI ANNO 2016		44.297,72	0,00	44.297,72	0,00
2550 0 2017 / 2.0101	E.2.01.01.0	TRASFERIMENTO DA UNIONE TERRE D'ACQUA PER ATTUAZIONE PROGETTI IN AMBITO SOCIALE				43.521,82	43.521,82	0,00	43.521,82	0,00
	D	DT580A3	5	2017	ACCERTAMENTO ENTRATE DIVERSE III AREA SERVIZI ALLA PERSONA		43.521,82	0,00	43.521,82	0,00
2550 0 2018 / 2.0101	E.2.01.01.0	TRASFERIMENTO DA UNIONE TERRE D'ACQUA PER ATTUAZIONE PROGETTI IN AMBITO SOCIALE				284,97	284,97	0,00	284,97	0,00
	D	DT492A3	1	2018	IMPEGNO DI SPESA A FAVORE DELL'ASSOCIAZIONE ARTEREGO PER LA		284,97	0,00	284,97	0,00
2550 0 2020 / 2.0101	E.2.01.01.0	TRASFERIMENTO DA UNIONE TERRE D'ACQUA PER ATTUAZIONE PROGETTI IN AMBITO SOCIALE				51.000,00	51.000,00	0,00	51.000,00	0,00
	D	DT498A3	1	2020	ACCERTAMENTO ENTRAE III AREA - TRASFERIMENTO UNIONE TERRE D'ACQUA		51.000,00	0,00	51.000,00	0,00
2552 0 2012 / 2.0101	E.2.01.01.0	TRASFERIMENTO DA UNIONE TERRE D'ACQUA PER SANZIONI CODICE DELLA STRADA				88.498,06	88.498,06	0,00	88.498,06	0,00
	D	MULTE2012	0002	2012	MULTE2012		88.498,06	0,00	88.498,06	0,00
2552 0 2016 / 2.0101	E.2.01.01.0	TRASFERIMENTO DA UNIONE TERRE D'ACQUA PER SANZIONI CODICE DELLA STRADA				41.765,00	41.765,00	0,00	41.765,00	0,00
	D	DT605A1	1	2016	ACCERTAMENTO DI ENTRATA RELATIVA ALLE ENTRATE DEL CODICE DELLA		41.765,00	0,00	41.765,00	0,00
2552 0 2017 / 2.0101	E.2.01.01.0	TRASFERIMENTO DA UNIONE TERRE D'ACQUA PER SANZIONI CODICE DELLA STRADA				45.000,00	45.000,00	0,00	45.000,00	0,00
	D	DT555A1	1	2017	MODIFICHE ED INTEGRAZIONI DETERMINAZIONE N.287/2017: AUMENTO DEGLI		45.000,00	0,00	45.000,00	0,00
2552 0 2018 / 2.0101	E.2.01.01.0	TRASFERIMENTO DA UNIONE TERRE D'ACQUA PER SANZIONI CODICE DELLA STRADA				48.835,64	48.835,64	0,00	48.835,64	0,00
	D	MULTE2018		2018	MULTE2018		48.835,64	0,00	48.835,64	0,00

Capitolo / Cod. Bilancio	PDC Fin	Descrizione Capitolo				Previsione	Accertamenti	Reversali	Da Riportare	Elim. / Magg. E
	Accertamento: Tipo/Cod/Sub/Anno				Descrizione Accertamento		Importo	Reversali	Da Riportare	Elim. / Magg. E
	Atto				Codice	Motivo				Elim. / Magg. E
2552 0 2019 / 2.0101	E.2.01.01.0	TRASFERIMENTO DA UNIONE TERRE D'ACQUA PER SANZIONI CODICE DELLA STRADA				91.482,52	91.482,52	0,00	91.482,52	0,00
	D	MULTE2019		2019	MULTE2019		91.482,52	0,00	91.482,52	0,00
2552 0 2020 / 2.0101	E.2.01.01.0	TRASFERIMENTO DA UNIONE TERRE D'ACQUA PER SANZIONI CODICE DELLA STRADA				91.500,00	288.583,14	0,00	288.583,14	-197.083,14
	D	142 - 2020	0002	2020	rimborso sanzioni cds art 142		198.565,36	0,00	198.565,36	197.083,14
	D	CDS2020	0001	2020	RIMBORSO SANZIONI CDS		33.220,32	0,00	33.220,32	0,00
	D	MULTE2020	0001	2020	MULTE2020		56.797,46	0,00	56.797,46	-34.702,54
					TOTALE ACCERTAMENTI		288.583,14	0,00	288.583,14	195.600,92
2553 0 2020 / 2.0101	E.2.01.01.0	TRASFERIMENTO DA UNIONE TERRE D'ACQUA PROGETTO CONCILIAZIONE VITA-LAVORO FREQUENZA CENTRI ESTIVI - QUOTA FSE				8.776,00	8.776,00	0,00	8.776,00	0,00
	D	DT408A3	1	2020	PROGETTO PER LA CONCILIAZIONE VITA-LAVORO: SOSTEGNO ALLE FAMIGLIE		8.776,00	0,00	8.776,00	0,00
2570 0 2020 / 2.0101	E.2.01.01.0	TRASFERIMENTO DAL COMUNE DI ANZOLA PER PROGETTO PL				1.000,00	1.000,00	0,00	1.000,00	0,00
	D	DT290A1	1	2020	IMPEGNO DI SPESA PER ATTIVITÀ FORMATIVA ALL'INTERNO DEL PROCESSO DI		1.000,00	0,00	1.000,00	0,00
3504 0 2016 / 2.0101	E.2.01.01.0	TRASFERIMENTO UNIONE TERRE D'ACQUA PER SPESE SOSTENUTE				2.458,15	2.458,15	0,00	2.458,15	0,00
	D	RIMBUNIO	0001	2016	RIMBORSO SPESE POLIZIA MUNICIPALE SOSTENUTE NELL' ANNO 2015		2.458,15	0,00	2.458,15	0,00
3504 0 2017 / 2.0101	E.2.01.01.0	TRASFERIMENTO UNIONE TERRE D'ACQUA PER SPESE SOSTENUTE				3.000,00	3.000,00	0,00	3.000,00	0,00
	D	RIMBUNIO17	0002	2017	RIMBORSO SPESE POLIZIA MUNICIPALE SOSTENUTE NEL 2017		3.000,00	0,00	3.000,00	0,00
3504 0 2018 / 2.0101	E.2.01.01.0	TRASFERIMENTO UNIONE TERRE D'ACQUA PER SPESE SOSTENUTE				15.913,21	15.913,21	0,00	15.913,21	0,00
	D	RIMBUNIO18	0001	2018	RIMBORSO SPESE POLIZIA MUNICIPALE SOSTENUTE NEL 2018		3.000,00	0,00	3.000,00	0,00
	D	RIMLEG2018		2018	RIMBORSO SPESE LEGALI SOSTENUTE NEL 2018 PER CONTENZIOSO		12.913,21	0,00	12.913,21	0,00
					TOTALE ACCERTAMENTI		15.913,21	0,00	15.913,21	0,00
3504 0 2019 / 2.0101	E.2.01.01.0	TRASFERIMENTO UNIONE TERRE D'ACQUA PER SPESE SOSTENUTE				3.000,00	3.000,00	0,00	3.000,00	0,00
	D	RIMBUNIO19		2019	RIMORSO SPESE POLIZIA MUNICIPALE SOSTENUTE NELL'ANNO 2019		3.000,00	0,00	3.000,00	0,00
3504 0 2020 / 2.0101	E.2.01.01.0	TRASFERIMENTO UNIONE TERRE D'ACQUA PER SPESE SOSTENUTE				3.000,00	3.000,00	0,00	3.000,00	0,00

Capitolo / Cod. Bilancio	PDC Fin	Descrizione Capitolo				Previsione	Accertamenti	Reversali	Da Riportare	Elim. / Magg. E
	Accertamento: Tipo/Cod/Sub/Anno				Descrizione Accertamento		Importo	Reversali	Da Riportare	Elim. / Magg. E
	Atto				Codice	Motivo				Elim. / Magg. E
	D	RIMBUNIO20	0001	2020	RIMORSO SPESE POLIZIA MUNICIPALE SOSTENUTE NELL'ANNO 2020		3.000,00	0,00	3.000,00	0,00
3505 0 2019 / 2.0101	E.2.01.01.0	TRASFERIMENTO UNIONE TERRE D'ACQUA PER SPESE SOSTENUTE PROGETTO VIDEO SORVEGLIANZA				2.510,60	2.510,60	0,00	2.510,60	0,00
	D	RIMBUNIOVC		2019	RIMBORSO SPESE SOSTENUTE PER LLACCIAMENTO ELETTRICO DI 7		2.510,60	0,00	2.510,60	0,00
3505 0 2020 / 2.0101	E.2.01.01.0	TRASFERIMENTO UNIONE TERRE D'ACQUA PER SPESE SOSTENUTE PROGETTO VIDEO SORVEGLIANZA				6.862,10	6.862,10	0,00	6.862,10	0,00
	D	DT101A4	1	2020	ALLACCIAMENTO ELETTRICO PER ALIMENTAZIONE IMPIANTO DI		884,10	0,00	884,10	0,00
	D	DT151A4	1	2020	LAVORI PROPEDEUTICI PER L'ALLACCIAMENTO ELETTRICO IMPIANTO		5.978,00	0,00	5.978,00	0,00
					TOTALE ACCERTAMENTI		6.862,10	0,00	6.862,10	0,00
Totale Titolo 2					TOTALE CAPITOLI	**684.765,31**	**881.848,45**	**2.000,00**	**879.848,45**	**-197.083,14**
					TOTALE ACCERTAMENTI		**879.848,45**	**0,00**	**879.848,45**	**195.600,92**
Titolo 3		**ENTRATE EXTRATRIBUTARIE**								
3151 0 2016 / 3.0200	E.3.02.02.0	PROVENTI PER VIOLAZIONE CDS ART 208				0,00	4.047,54	0,00	4.047,54	-4.047,54
	D	CDSTDA2016	0001	2021	SANZIONI VIOLAZIONI CDS2016 TRASFERITE DA TDA PER EMISSIONE RUOLO		4.047,54	0,00	4.047,54	4.047,54
3151 0 2017 / 3.0200	E.3.02.02.0	PROVENTI PER VIOLAZIONE CDS ART 208				0,00	425.459,60	0,00	425.459,60	-425.459,60
	D	CDSTDA2017		2021	SANZIONI VIOLAZIONI CDS2017 TRASFERITE DA TDA PER EMISSIONE RUOLO		425.459,60	0,00	425.459,60	425.459,60
3151 0 2018 / 3.0200	E.3.02.02.0	PROVENTI PER VIOLAZIONE CDS ART 208				0,00	509.401,44	0,00	509.401,44	-509.401,44
	D	CDSTDA2018		2021	SANZIONI VIOLAZIONI CDS2018 TRASFERITE DA TDA PER EMISSIONE RUOLO		509.401,44	0,00	509.401,44	509.401,44
3151 0 2019 / 3.0200	E.3.02.02.0	PROVENTI PER VIOLAZIONE CDS ART 208				0,00	777.309,07	0,00	777.309,07	-777.309,07
	D	CDSTDA2019		2021	SANZIONI VIOLAZIONI CDS2019 TRASFERITE DA TDA PER EMISSIONE RUOLO		777.309,07	0,00	777.309,07	777.309,07
3151 0 2020 / 3.0200	E.3.02.02.0	PROVENTI PER VIOLAZIONE CDS ART 208				0,00	650.771,44	0,00	650.771,44	-650.771,44
	D	CDSTDA2020		2021	SANZIONI VIOLAZIONI CDS2020 TRASFERITE DA TDA PER EMISSIONE RUOLO		650.771,44	0,00	650.771,44	650.771,44
3165 0 2017 / 3.0100	E.3.01.02.0	RETTE PER IL SERVIZIO DI REFEZIONE SCUOLA DELL'INFANZIA				10.732,00	10.732,00	528,00	10.204,00	0,00
	D	DT208A3	2	2017	ACCERTAMENTI ENTRATE SERVIZI DIVERSI SCOLASTICI E SOCIALI PRIMO		2.181,00	0,00	2.181,00	0,00
	D	DT292A3	2	2017	ACCERTAMENTO ENTRATE SECONDO TRIMESTRE ANNO 2017 RELATIVE A		2.733,00	222,00	2.511,00	0,00

Capitolo / Cod. Bilancio	PDC Fin	Descrizione Capitolo				Previsione	Accertamenti	Reversali	Da Riportare	Elim. / Magg. E
	Accertamento: Tipo/Cod/Sub/Anno				Descrizione Accertamento		Importo	Reversali	Da Riportare	Elim. / Magg. E
	Atto				Codice	Motivo				Elim. / Magg. E
	D	DT397A3	2	2017	ACCERTAMENTO ENTRATE TERZO TRIMESTRE ANNO 2017 RELATIVE A SERVIZI		453,00	48,00	405,00	0,00
	D	DT520A3	2	2017	ACCERTAMENTI ENTRATE SERVIZI DIVERSI SCOLASTICI-SOCIALI E CULTURALI -		2.406,00	114,00	2.292,00	0,00
	D	DT580A3	2	2017	ACCERTAMENTO ENTRATE DIVERSE III AREA SERVIZI ALLA PERSONA		2.959,00	144,00	2.815,00	0,00
					TOTALE ACCERTAMENTI		10.732,00	528,00	10.204,00	0,00
3165 0 2018 / 3.0100	E.3.01.02.0	RETTE PER IL SERVIZIO DI REFEZIONE SCUOLA DELL'INFANZIA				9.783,58	9.919,98	425,00	9.494,98	-136,40
	D	DT121A3	2	2018	ACCERTAMENTO ENTRATE DIVERSE III AREA SERVIZI ALLA PERSONA - PRIMO		3.379,50	0,00	3.379,50	0,00
	D	DT277A3	2	2018	ACCERTAMENTO ENTRATE DIVERSE III AREA		4.245,00	84,00	4.161,00	0,00
	D	DT487A3	2	2018	ACCERTAMENTO ENTRATE DIVERSE SERVIZI SCOLASTICI E SOCIALI III AREA		2.159,08	204,60	1.954,48	0,00
					TOTALE ACCERTAMENTI		9.783,58	288,60	9.494,98	0,00
3165 0 2019 / 3.0100	E.3.01.02.0	RETTE PER IL SERVIZIO DI REFEZIONE SCUOLA DELL'INFANZIA				20.921,10	20.921,10	4.333,80	16.587,30	0,00
	D	DT126A3	2	2019	ACCERTAMENTO ENTRATE III AREA 2019		3.833,10	930,00	2.903,10	0,00
	D	DT253A3	2	2019	ACCERTAMENTO ENTRATE III AREA 2019		6.547,20	2.018,10	4.529,10	0,00
	D	DT372A3	2	2019	ACCERTAMENTO ENTRATE III AREA TERZO TRIMESTRE 2019		969,80	124,00	845,80	0,00
	D	DT477A3	2	2019	ACCERTAMENTO ENTRATE III AREA QUARTO TRIMESTRE SETTORE SCUOLA E		9.571,00	1.261,70	8.309,30	0,00
					TOTALE ACCERTAMENTI		20.921,10	4.333,80	16.587,30	0,00
3165 0 2020 / 3.0100	E.3.01.02.0	RETTE PER IL SERVIZIO DI REFEZIONE SCUOLA DELL'INFANZIA				44.196,80	44.196,80	39.820,22	4.376,58	0,00
	D	DT123A3	1	2020	ACCERTAMENTO ENTRATE III AREA - SERVIZI INTEGRATIVI SCOLASTICI -		44.196,80	39.820,22	4.376,58	0,00
3170 0 2017 / 3.0100	E.3.01.02.0	RETTE PER IL SERVIZIO DI REFEZIONE SCUOLE ELEMENTARI				17.038,94	17.038,94	331,60	16.707,34	0,00
	D	DT208A3	3	2017	ACCERTAMENTI ENTRATE SERVIZI DIVERSI SCOLASTICI E SOCIALI PRIMO		3.962,00	177,10	3.784,90	0,00
	D	DT292A3	3	2017	ACCERTAMENTO ENTRATE SECONDO TRIMESTRE ANNO 2017 RELATIVE A		5.012,00	154,50	4.857,50	0,00
	D	DT397A3	3	2017	ACCERTAMENTO ENTRATE TERZO TRIMESTRE ANNO 2017 RELATIVE A SERVIZI		1.053,70	0,00	1.053,70	0,00
	D	DT520A3	3	2017	ACCERTAMENTI ENTRATE SERVIZI DIVERSI SCOLASTICI-SOCIALI E CULTURALI -		4.250,00	0,00	4.250,00	0,00
	D	DT580A3	3	2017	ACCERTAMENTO ENTRATE DIVERSE III AREA SERVIZI ALLA PERSONA		2.398,63	0,00	2.398,63	0,00
	D	RETTELEM11		2017	RETTE ARRETRATI ANNO 2011 INCASSATE NELL ANNO 2017		362,61	0,00	362,61	0,00
					TOTALE ACCERTAMENTI		17.038,94	331,60	16.707,34	0,00
3170 0 2018 / 3.0100	E.3.01.02.0	RETTE PER IL SERVIZIO DI REFEZIONE SCUOLE ELEMENTARI				22.610,38	22.610,38	684,00	21.926,38	0,00
	D	DT121A3	3	2018	ACCERTAMENTO ENTRATE DIVERSE III AREA SERVIZI ALLA PERSONA - PRIMO		5.872,10	0,00	5.872,10	0,00

Capitolo / Cod. Bilancio	PDC Fin	Descrizione Capitolo				Previsione	Accertamenti	Reversali	Da Riportare	Elim. / Magg. E
	Accertamento: Tipo/Cod/Sub/Anno				Descrizione Accertamento		Importo	Reversali	Da Riportare	Elim. / Magg. E
	Atto				Codice	Motivo				Elim. / Magg. E
	D	DT277A3	3	2018	ACCERTAMENTO ENTRATE DIVERSE III AREA		4.657,10	0,00	4.657,10	0,00
	D	DT446A3	3	2018	ACCERTAMENTO ENTRATE DIVERSE SERVIZI SCOLASTICI E SOCIALI III AREA		5.598,20	125,40	5.472,80	0,00
	D	DT487A3	3	2018	ACCERTAMENTO ENTRATE DIVERSE SERVIZI SCOLASTICI E SOCIALI III AREA		6.482,98	558,60	5.924,38	0,00
					TOTALE ACCERTAMENTI		22.610,38	684,00	21.926,38	0,00
3170 0 2019 / 3.0100	E.3.01.02.0	RETTE PER IL SERVIZIO DI REFEZIONE SCUOLE ELEMENTARI				51.811,51	51.811,51	8.975,19	42.836,32	0,00
	D	DT126A3	3	2019	ACCERTAMENTO ENTRATE III AREA 2019		13.099,88	859,68	12.240,20	0,00
	D	DT253A3	3	2019	ACCERTAMENTO ENTRATE III AREA 2019		11.600,76	2.095,71	9.505,05	0,00
	D	DT372A3	3	2019	ACCERTAMENTO ENTRATE III AREA TERZO TRIMESTRE 2019		1.725,88	841,94	883,94	0,00
	D	DT477A3	3	2019	ACCERTAMENTO ENTRATE III AREA QUARTO TRIMESTRE SETTORE SCUOLA E		25.384,99	5.177,86	20.207,13	0,00
					TOTALE ACCERTAMENTI		51.811,51	8.975,19	42.836,32	0,00
3170 0 2020 / 3.0100	E.3.01.02.0	RETTE PER IL SERVIZIO DI REFEZIONE SCUOLE ELEMENTARI				115.359,12	115.359,12	85.760,66	29.598,46	0,00
	D	DT123A3	2	2020	ACCERTAMENTO ENTRATE III AREA - SERVIZI INTEGRATIVI SCOLASTICI -		115.359,12	85.760,66	29.598,46	0,00
3180 0 2017 / 3.0100	E.3.01.02.0	RETTE PER IL SERVIZIO DI PRE-POST SCUOLA				917,50	1.332,50	415,00	917,50	-415,00
	D	DT397A3	4	2017	ACCERTAMENTO ENTRATE TERZO TRIMESTRE ANNO 2017 RELATIVE A SERVIZI		917,50	0,00	917,50	415,00
3180 0 2018 / 3.0100	E.3.01.02.0	RETTE PER IL SERVIZIO DI PRE-POST SCUOLA				1.195,00	1.195,00	0,00	1.195,00	0,00
	D	DT135A3	1	2018	ACCERTAMENTO ENTRATE DIVERSE III AREA SERVIZI ALLA PERSONA		420,00	0,00	420,00	0,00
	D	DT446A3	5	2018	ACCERTAMENTO ENTRATE DIVERSE SERVIZI SCOLASTICI E SOCIALI III AREA		775,00	0,00	775,00	0,00
					TOTALE ACCERTAMENTI		1.195,00	0,00	1.195,00	0,00
3180 0 2019 / 3.0100	E.3.01.02.0	RETTE PER IL SERVIZIO DI PRE-POST SCUOLA				8.850,50	8.850,50	775,00	8.075,50	0,00
	D	DT126A3	4	2019	ACCERTAMENTO ENTRATE III AREA 2019		2.525,00	275,00	2.250,00	0,00
	D	DT253A3	4	2019	ACCERTAMENTO ENTRATE III AREA 2019		2.350,00	62,50	2.287,50	0,00
	D	DT372A3	4	2019	ACCERTAMENTO ENTRATE III AREA TERZO TRIMESTRE 2019		3.975,50	437,50	3.538,00	0,00
					TOTALE ACCERTAMENTI		8.850,50	775,00	8.075,50	0,00
3180 0 2020 / 3.0100	E.3.01.02.0	RETTE PER IL SERVIZIO DI PRE-POST SCUOLA				15.631,42	15.631,42	6.044,18	9.587,24	0,00
	D	DT124A3	1	2020	ACCERTAMENTO ENTRATE III AREA - SERVIZI INTEGRATIVI SCOLASTICI -		14.506,25	6.043,75	8.462,50	0,00

Capitolo / Cod. Bilancio	PDC Fin	Descrizione Capitolo				Previsione	Accertamenti	Reversali	Da Riportare	Elim. / Magg. E
	Accertamento: Tipo/Cod/Sub/Anno				Descrizione Accertamento		Importo	Reversali	Da Riportare	Elim. / Magg. E
	Atto				Codice	Motivo				Elim. / Magg. E
	D	RETTPPOS12	2012	2020	RIACCERTAMENTO RESIDUO RETTE PRE POST DEL 2012		1.125,17	0,43	1.124,74	0,00
					TOTALE ACCERTAMENTI		15.631,42	6.044,18	9.587,24	0,00
3195 0 2017 / 3.0100	E.3.01.02.0	RETTE FREQUENZA ATTIVITA' ESTIVE PER MINORI				220,00	220,00	0,00	220,00	0,00
	D	DT397A3	7	2017	ACCERTAMENTO ENTRATE TERZO TRIMESTRE ANNO 2017 RELATIVE A SERVIZI		220,00	0,00	220,00	0,00
3195 0 2018 / 3.0100	E.3.01.02.0	RETTE FREQUENZA ATTIVITA' ESTIVE PER MINORI				360,00	360,00	0,00	360,00	0,00
	D	DT302A3	2	2018	ACCERTAMENTO ENTRATE AGOSTO 2018		360,00	0,00	360,00	0,00
3195 0 2019 / 3.0100	E.3.01.02.0	RETTE FREQUENZA ATTIVITA' ESTIVE PER MINORI				640,00	640,00	0,00	640,00	0,00
	D	DT391A3	1	2019	ACCERTAMENTO ENTRATE SERVIZI SCOLASTICI LUGLIO-SETTEMBRE 2019-NIDO		640,00	0,00	640,00	0,00
3195 0 2020 / 3.0100	E.3.01.02.0	RETTE FREQUENZA ATTIVITA' ESTIVE PER MINORI				9.659,99	9.659,99	3.080,00	6.579,99	0,00
	D	DT243A3	1	2020	ACCERTAMENTO ENTRATE III AREA - SERVIZIO DI CENTRI ESTIVI		9.659,99	3.080,00	6.579,99	0,00
3200 0 2017 / 3.0100	E.3.01.02.0	RETTE PER IL SERVIZIO TRASPORTO SCOLASTICO				2.984,52	2.984,52	0,00	2.984,52	0,00
	D	DT208A3	5	2017	ACCERTAMENTI ENTRATE SERVIZI DIVERSI SCOLASTICI E SOCIALI PRIMO		1.067,14	0,00	1.067,14	0,00
	D	DT292A3	5	2017	ACCERTAMENTO ENTRATE SECONDO TRIMESTRE ANNO 2017 RELATIVE A		1.160,17	0,00	1.160,17	0,00
	D	DT397A3	5	2017	ACCERTAMENTO ENTRATE TERZO TRIMESTRE ANNO 2017 RELATIVE A SERVIZI		757,21	0,00	757,21	0,00
					TOTALE ACCERTAMENTI		2.984,52	0,00	2.984,52	0,00
3200 0 2018 / 3.0100	E.3.01.02.0	RETTE PER IL SERVIZIO TRASPORTO SCOLASTICO				1.600,00	1.600,00	0,00	1.600,00	0,00
	D	DT529A3	1	2018	ACCERTAMENTO ENTRATA TRASPORTO SCOLASTICO RELATIVA AL PROGETTO		1.600,00	0,00	1.600,00	0,00
3200 0 2019 / 3.0100	E.3.01.02.0	RETTE PER IL SERVIZIO TRASPORTO SCOLASTICO				6.810,50	6.810,50	0,00	6.810,50	0,00
	D	DT253A3	5	2019	ACCERTAMENTO ENTRATE III AREA 2019		187,50	0,00	187,50	0,00
	D	DT345A3	1	2019	ACCERTAMENTO ENTRATA SERVIZIO TRASPORTO SCOLASTICO PROGETTO		2.368,00	0,00	2.368,00	0,00
	D	DT372A3	5	2019	ACCERTAMENTO ENTRATE III AREA TERZO TRIMESTRE 2019		962,50	0,00	962,50	0,00
	D	DT378A3	1	2019	RETTIFICA PER MERO ERRORE MATERIALE DETERMINAZIONE N. 372 DEL		3.292,50	0,00	3.292,50	0,00
					TOTALE ACCERTAMENTI		6.810,50	0,00	6.810,50	0,00

Capitolo / Cod. Bilancio	PDC Fin				Descrizione Capitolo	Previsione	Accertamenti	Reversali	Da Riportare	Elim. / Magg. E
	Accertamento: Tipo/Cod/Sub/Anno				Descrizione Accertamento		Importo	Reversali	Da Riportare	Elim. / Magg. E
	Atto				Codice / Motivo					Elim. / Magg. E
3200 0 2020 / 3.0100	E.3.01.02.0				RETTE PER IL SERVIZIO TRASPORTO SCOLASTICO	9.260,00	9.260,00	3.926,40	5.333,60	0,00
	D	DT125A3	2	2020	ACCERTAMENTO ENTRATE III AREA - SERVIZI INTEGRATIVI SCOLASTICI -		9.260,00	3.926,40	5.333,60	0,00
3240 0 2017 / 3.0100	E.3.01.02.0				RETTE FREQUENZA ASILO NIDO	3.827,41	3.827,41	90,00	3.737,41	0,00
	D	DT208A3	1	2017	ACCERTAMENTI ENTRATE SERVIZI DIVERSI SCOLASTICI E SOCIALI PRIMO		480,54	0,00	480,54	0,00
	D	DT292A3	1	2017	ACCERTAMENTO ENTRATE SECONDO TRIMESTRE ANNO 2017 RELATIVE A		971,93	90,00	881,93	0,00
	D	DT397A3	1	2017	ACCERTAMENTO ENTRATE TERZO TRIMESTRE ANNO 2017 RELATIVE A SERVIZI		964,55	0,00	964,55	0,00
	D	DT520A3	1	2017	ACCERTAMENTI ENTRATE SERVIZI DIVERSI SCOLASTICI-SOCIALI E CULTURALI -		1.410,39	0,00	1.410,39	0,00
					TOTALE ACCERTAMENTI		3.827,41	90,00	3.737,41	0,00
3240 0 2018 / 3.0100	E.3.01.02.0				RETTE FREQUENZA ASILO NIDO	11.015,30	11.015,30	0,00	11.015,30	0,00
	D	DT121A3	1	2018	ACCERTAMENTO ENTRATE DIVERSE III AREA SERVIZI ALLA PERSONA - PRIMO		2.397,74	0,00	2.397,74	0,00
	D	DT277A3	1	2018	ACCERTAMENTO ENTRATE DIVERSE III AREA		5.503,45	0,00	5.503,45	0,00
	D	DT302A3	1	2018	ACCERTAMENTO ENTRATE AGOSTO 2018		913,42	0,00	913,42	0,00
	D	DT446A3	1	2018	ACCERTAMENTO ENTRATE DIVERSE SERVIZI SCOLASTICI E SOCIALI III AREA		2.200,69	0,00	2.200,69	0,00
					TOTALE ACCERTAMENTI		11.015,30	0,00	11.015,30	0,00
3240 0 2019 / 3.0100	E.3.01.02.0				RETTE FREQUENZA ASILO NIDO	7.980,59	7.980,59	0,00	7.980,59	0,00
	D	DT126A3	1	2019	ACCERTAMENTO ENTRATE III AREA 2019		2.861,89	0,00	2.861,89	0,00
	D	DT253A3	1	2019	ACCERTAMENTO ENTRATE III AREA 2019		2.137,69	0,00	2.137,69	0,00
	D	DT477A3	1	2019	ACCERTAMENTO ENTRATE III AREA QUARTO TRIMESTRE SETTORE SCUOLA E		2.981,01	0,00	2.981,01	0,00
					TOTALE ACCERTAMENTI		7.980,59	0,00	7.980,59	0,00
3240 0 2020 / 3.0100	E.3.01.02.0				RETTE FREQUENZA ASILO NIDO	33.737,18	33.737,18	29.435,19	4.301,99	0,00
	D	DT126A3	1	2020	ACCERTAMENTO ENTRATE III AREA - SERVIZIO SCUOLA- SERVIZIO EDUCATIVO		33.737,18	29.435,19	4.301,99	0,00
3245 0 2019 / 3.0100	E.3.01.02.0				PROVENTI PER INTERVENTI ORTI SOCIALI	1.100,00	1.100,00	800,00	300,00	0,00
	D	DT477A3	6	2019	ACCERTAMENTO ENTRATE III AREA QUARTO TRIMESTRE SETTORE SCUOLA E		1.100,00	800,00	300,00	0,00
3245 0 2020 / 3.0100	E.3.01.02.0				PROVENTI PER INTERVENTI ORTI SOCIALI	1.150,00	1.150,00	800,00	350,00	0,00

Capitolo / Cod. Bilancio	PDC Fin	Descrizione Capitolo				Previsione	Accertamenti	Reversali	Da Riportare	Elim. / Magg. E
	Accertamento: Tipo/Cod/Sub/Anno				Descrizione Accertamento		Importo	Reversali	Da Riportare	Elim. / Magg. E
	Atto				Codice	Motivo				Elim. / Magg. E
	D	DT505A3	1	2020	ACCERTAMENTO ENTRAE III AREA - ORTI SOCIALI ANNO 2020		1.150,00	800,00	350,00	0,00
3320 0 2017 / 3.0100	E.3.01.02.0	PROVENTI DA ILLUMINAZIONE VOTIVA				3.409,29	3.409,29	0,00	3.409,29	0,00
	D	LAMPVOT16		2017	PROVENTI DA ILLUMINAZIONE VOTIVA 2016		3.409,29	0,00	3.409,29	0,00
3320 0 2018 / 3.0100	E.3.01.02.0	PROVENTI DA ILLUMINAZIONE VOTIVA				4.143,72	4.143,72	0,00	4.143,72	0,00
	D	LAMPVOT17		2018	PROVENTI DA ILLUMINAZIONE VOTIVA 2017		4.143,72	0,00	4.143,72	0,00
3320 0 2019 / 3.0100	E.3.01.02.0	PROVENTI DA ILLUMINAZIONE VOTIVA				16.199,63	16.199,63	65,88	16.133,75	0,00
	D	LAMPVOT18		2019	PROVENTI DA ILLUMINAZIONE VOTIVA 2018		16.199,63	65,88	16.133,75	0,00
3320 0 2020 / 3.0100	E.3.01.02.0	PROVENTI DA ILLUMINAZIONE VOTIVA				28.980,36	28.980,36	24.580,12	4.400,24	0,00
	D	LAMPVOT19		2020	PROVENTI DA ILLUMINAZIONE VOTIVA ANNO 2019		28.980,36	24.580,12	4.400,24	0,00
3410 0 2017 / 3.0100	E.3.01.03.0	FITTI ATTIVI DI ALTRI ALLOGGI				852,44	852,44	0,00	852,44	0,00
	D	DT117A3	4	2017	ACCERTAMENTO ENTRATE DIVERSE ANNO 2017		299,56	0,00	299,56	0,00
	D	DT93A3	1	2016	APPROVAZIONE CONTRATTI DI LOCAZIONE IMMOBILI SITI A SALA FRAZIONE IN		50,00	0,00	50,00	0,00
	D	DT93A3	2	2016	APPROVAZIONE CONTRATTI DI LOCAZIONE IMMOBILI SITI A SALA FRAZIONE IN		502,88	0,00	502,88	0,00
					TOTALE ACCERTAMENTI		852,44	0,00	852,44	0,00
3410 0 2018 / 3.0100	E.3.01.03.0	FITTI ATTIVI DI ALTRI ALLOGGI				2.070,23	2.070,23	0,00	2.070,23	0,00
	D	DT135A3	2	2018	ACCERTAMENTO ENTRATE DIVERSE III AREA SERVIZI ALLA PERSONA		1.066,84	0,00	1.066,84	0,00
	D	DT135A3	3	2018	ACCERTAMENTO ENTRATE DIVERSE III AREA SERVIZI ALLA PERSONA		343,34	0,00	343,34	0,00
	D	DT149A3	1	2017	ACCERTAMENTO ENTRATE SUL BILANCIO PLURIENNALE IN SEGUITO A		173,00	0,00	173,00	0,00
	D	DT411A3	2	2018	ACCERTAMENTO ENTRATE DIVERSE III AREA		487,05	0,00	487,05	0,00
					TOTALE ACCERTAMENTI		2.070,23	0,00	2.070,23	0,00
3410 0 2019 / 3.0100	E.3.01.03.0	FITTI ATTIVI DI ALTRI ALLOGGI				1.268,84	1.268,84	0,00	1.268,84	0,00
	D	DT135A3	1	2018	ACCERTAMENTO ENTRATE DIVERSE III AREA SERVIZI ALLA PERSONA		1.268,84	0,00	1.268,84	0,00
3410 0 2020 / 3.0100	E.3.01.03.0	FITTI ATTIVI DI ALTRI ALLOGGI				3.074,78	3.074,78	352,00	2.722,78	0,00

Capitolo / Cod. Bilancio	PDC Fin	Descrizione Capitolo				Previsione	Accertamenti	Reversali	Da Riportare	Elim. / Magg. E
	Accertamento: Tipo/Cod/Sub/Anno				Descrizione Accertamento		Importo	Reversali	Da Riportare	Elim. / Magg. E
	Atto				Codice	Motivo				Elim. / Magg. E
	D	DT221A3	1	2020	ACCERTAMENTO ENTRATE III AREA - AFFITTI ATTIVI		3.074,78	352,00	2.722,78	0,00
3420 0 2017 / 3.0100	E.3.01.03.0	ENTRATE PER APPARTAMENTO PRONTA EMERGENZA ABITATIVA				980,00	980,00	0,00	980,00	0,00
	D	DT117A3	5	2017	ACCERTAMENTO ENTRATE DIVERSE ANNO 2017		780,00	0,00	780,00	0,00
	D	DT263A3	2	2017	ACCERTAMENTO ENTRATE DIVERSE ANNO 2017		150,00	0,00	150,00	0,00
	D	DT539A3	3	2017	ACCERTAMENTO ENTRATE DIVERSE AREA SOCIALE		50,00	0,00	50,00	0,00
					TOTALE ACCERTAMENTI		980,00	0,00	980,00	0,00
3420 0 2018 / 3.0100	E.3.01.03.0	ENTRATE PER APPARTAMENTO PRONTA EMERGENZA ABITATIVA				1.685,00	1.685,00	0,00	1.685,00	0,00
	D	DT212A3	1	2018	ACCERTAMENTO ENTRATE DIVERSE III AREA		600,00	0,00	600,00	0,00
	D	DT8A3	1	2018	ACCERTAMENTO ENTRATE DIVERSE III AREA SERVIZI ALLA PERSONA		1.085,00	0,00	1.085,00	0,00
					TOTALE ACCERTAMENTI		1.685,00	0,00	1.685,00	0,00
3426 0 2017 / 3.0100	E.3.01.03.0	FITTI ATTIVI DI AREE				5.405,40	5.405,40	0,00	5.405,40	0,00
	D	WINDTRE		2017	CANONE		5.405,40	0,00	5.405,40	0,00
3499 0 2012 / 3.0500	E.3.05.02.0	RIMBORSO DA AMMINISTRAZIONI PUBBLICHE PER COMANDO DIPENDENTI				18.111,55	94.371,37	0,00	94.371,37	-76.259,82
	D	COMPER2012	2	2012	ATTIVAZIONE COMANDO A TEMPO PIENO DELLA SIG.RA S. G. PRESSO IL CORPO		94.371,37	0,00	94.371,37	76.259,82
3499 0 2016 / 3.0500	E.3.05.02.0	RIMBORSO DA AMMINISTRAZIONI PUBBLICHE PER COMANDO DIPENDENTI				13.020,02	13.020,02	0,00	13.020,02	0,00
	D	DT276	1	2016	ATTIVAZIONE COMANDO A TEMPO PIENO DELLA SIG.RA S. G. PRESSO IL CORPO		13.020,02	0,00	13.020,02	0,00
3499 0 2017 / 3.0500	E.3.05.02.0	RIMBORSO DA AMMINISTRAZIONI PUBBLICHE PER COMANDO DIPENDENTI				6.227,12	6.227,12	0,00	6.227,12	0,00
	D	DET260	0001	2017			1.310,00	0,00	1.310,00	0,00
	D	DT122	1	2017	PRESA D'ATTO AUTORIZZAZIONE ALLA CONCESSIONE DI UN COMANDO A TEMPO		3.723,17	0,00	3.723,17	0,00
	D	DT473	1	2017	COMANDO SIG. BATTAGLIA ANGELO PRESSO SERVIZIO PERSONALE E		1.193,95	0,00	1.193,95	0,00
					TOTALE ACCERTAMENTI		6.227,12	0,00	6.227,12	0,00
3499 0 2020 / 3.0500	E.3.05.02.0	RIMBORSO DA AMMINISTRAZIONI PUBBLICHE PER COMANDO DIPENDENTI				16.265,02	18.244,44	14.013,20	4.231,24	-1.979,42
	D	DT136	1	2020	ATTIVAZIONE COMANDO PRESSO COMUNE DI MIRANDOLA DIPENDENTE MATR.		2.190,98	0,00	2.190,98	0,00
	D	DT51	1	2020	TRASFERIMENTO AI SENSI DELL'ART. 30 DEL D.LGS. 165/2001 NR. MATRICOLA.		2.040,26	0,00	2.040,26	-58,80

Capitolo / Cod. Bilancio	PDC Fin	Descrizione Capitolo				Previsione	Accertamenti	Reversali	Da Riportare	Elim. / Magg. E
	Accertamento: Tipo/Cod/Sub/Anno				Descrizione Accertamento		Importo	Reversali	Da Riportare	Elim. / Magg. E
	Atto				Codice	Motivo				Elim. / Magg. E
					TOTALE ACCERTAMENTI		4.231,24	0,00	4.231,24	-48,89
3503 0 2020 / 3.0500	E.3.05.02.0	RIMBORSO DA MMINISTRAZIONI PUBBLICHE PER SEGRETERIA IN CONVENZIONE				62.426,02	62.495,44	19.638,68	42.856,76	-69,42
	D	DT201	1	2020	LIQUIDAZIONE INDENNITÀ DI RISULTATO ANNO 2019 SEGRETARIO COMUNALE		6.626,50	6.026,72	599,78	0,00
	D	DT336	1	2020	CONVENZIONI DI SEGRETERIA TRA I COMUNI DI VALSAMOGGIA E SALA		40.695,29	0,00	40.695,29	0,00
	D	DT501	1	2020	CONTRATTO COLLETTIVO NAZIONALE DI LAVORO RELATIVO AL PERSONALE		1.438,85	0,00	1.438,85	0,00
	D	DT501	2	2020	CONTRATTO COLLETTIVO NAZIONALE DI LAVORO RELATIVO AL PERSONALE		4.336,02	4.213,18	122,84	0,00
					TOTALE ACCERTAMENTI		53.096,66	10.239,90	42.856,76	0,00
3591 0 2020 / 3.0500	E.3.05.99.9	RETTIFICA IVA SPLIT COMMERCIALE				16.333,08	16.333,08	0,00	16.333,08	0,00
	D	CREDITOIVA		2020	CREDITO IVA AL 01/01/2020		16.333,08	0,00	16.333,08	0,00
3659 0 2017 / 3.0100	E.3.01.03.0	RIMBORSO DA A.S.P. PER GESTIONE SERVIZI ALLA PERSONA				3.834,50	3.834,50	0,00	3.834,50	0,00
	D	DET117A3	0002	2017	ACCERTAMENTO ENTRATE DIVERSE ANNO 2017		3.834,50	0,00	3.834,50	0,00
3659 0 2018 / 3.0100	E.3.01.03.0	RIMBORSO DA A.S.P. PER GESTIONE SERVIZI ALLA PERSONA				0,00	3.978,00	0,00	3.978,00	-3.978,00
	D	RIMBASP18	0001	2018	RIMBORSO SPESE CENTRO DIURNO		3.978,00	0,00	3.978,00	3.978,00
3659 0 2019 / 3.0100	E.3.01.03.0	RIMBORSO DA A.S.P. PER GESTIONE SERVIZI ALLA PERSONA				3.500,00	3.500,00	0,00	3.500,00	0,00
	D	RIMBASP19		2019	RIMBORSO SPESE CENTRO DIURNO		3.500,00	0,00	3.500,00	0,00
3659 0 2020 / 3.0100	E.3.01.03.0	RIMBORSO DA A.S.P. PER GESTIONE SERVIZI ALLA PERSONA				1.500,00	1.500,00	0,00	1.500,00	0,00
	D	RIMBASP20	0001	2019	RIMBORSO SPESE CENTRO DIURNO 2020		1.500,00	0,00	1.500,00	0,00
3661 0 2019 / 3.0100	E.3.01.03.0	INTROITI E RIMBORSI DA ENTI E PRIVATI PER USO E GESTIONE IMPIANTI SPORTIVI COMUNALI				2.000,00	2.000,00	0,00	2.000,00	0,00
	D	RIMBPOL19		2019	RIMBORSO 2019 PROT. 2565/2020		2.000,00	0,00	2.000,00	0,00
3687 0 2016 / 3.0500	E.3.05.02.0	CONTRIBUTI E RIMBORSI DIVERSI SOCIETA'				1.936,87	1.936,87	0,00	1.936,87	0,00
	D	RIADDENEL	0001	2016	RIMBORSO RIADDEBITO ENEL ENERGIA VIA MORANO ANNO 2016		1.936,87	0,00	1.936,87	0,00
3687 0 2017 / 3.0500	E.3.05.02.0	CONTRIBUTI E RIMBORSI DIVERSI SOCIETA'				1.974,34	1.974,34	0,00	1.974,34	0,00

Capitolo / Cod. Bilancio	PDC Fin	Descrizione Capitolo				Previsione	Accertamenti	Reversali	Da Riportare	Elim. / Magg. E
	Accertamento: Tipo/Cod/Sub/Anno				Descrizione Accertamento		Importo	Reversali	Da Riportare	Elim. / Magg. E
	Atto				Codice	Motivo				Elim. / Magg. E
	D	RIADDENEL	0001	2017	RIMBORSO RIADDEBITO ENERGIA ELETTRICA VIA MORANO ANNO 2017		1.974,34	0,00	1.974,34	0,00
3687 0 2018 / 3.0500	E.3.05.02.0	CONTRIBUTI E RIMBORSI DIVERSI SOCIETA'				2.803,22	2.803,22	0,00	2.803,22	0,00
	D	RIADDENEL	0001	2018	RIMBORSO RIADDEBITO ENERGIA ELETTRICA VIA MORANO ANNO 2018		2.803,22	0,00	2.803,22	0,00
3687 0 2019 / 3.0500	E.3.05.02.0	CONTRIBUTI E RIMBORSI DIVERSI SOCIETA'				3.217,67	3.217,67	0,00	3.217,67	0,00
	D	RIADDENEL		2019	RIMBORSO RIADDEBITO ENERGIA ELETTRICA VIA MORANO ANNO 2019		3.217,67	0,00	3.217,67	0,00
3687 0 2020 / 3.0500	E.3.05.02.0	CONTRIBUTI E RIMBORSI DIVERSI SOCIETA'				3.998,12	3.998,12	0,00	3.998,12	0,00
	D	RIADEDISTR		2020	RIMBORSO UTENZA ELETTRICA		1.148,56	0,00	1.148,56	0,00
	D	RIADHERACO		2020	RIMBORSO RIADDEBITO ENERGIA ELETRIVCA VIA MORANO ANNO 2019		2.849,56	0,00	2.849,56	0,00
					TOTALE ACCERTAMENTI		3.998,12	0,00	3.998,12	0,00
3688 0 2017 / 3.0500	E.3.05.99.9	INTROITI E RIMBORSI DIVERSI				9.000,00	9.000,00	0,00	9.000,00	0,00
	D	DET537A2	0001	2017	IMPEGNO DI SPESA- ACCERTAMENTO DI ENTRATA PER ESECUZIONE SENTENZE		9.000,00	0,00	9.000,00	0,00
3688 0 2020 / 3.0500	E.3.05.99.9	INTROITI E RIMBORSI DIVERSI				2.665,58	2.215,58	1.858,67	356,91	450,00
	D	EXTRACDS		2020	INCASSI VERBALI EXTRA CDS		2.173,58	1.858,67	314,91	0,00
	D	RESTITUZ		2020	RESTITUZIONE DELLE SOMME VERSATE ERRONEAMENTE		42,00	0,00	42,00	0,00
					TOTALE ACCERTAMENTI		2.215,58	1.858,67	356,91	0,00
3690 0 2019 / 3.0100	E.3.01.02.0	INTROITI E RIMBORSI PER UTILIZZO LOCALI COMUNALI				400,00	400,00	0,00	400,00	0,00
	D	AFFLOCAL		2019			300,00	0,00	300,00	0,00
	D	DT197A3	1	2019	ACCERTAMENTO ENTRATE GESTIONE LOCALI COMUNALI - I QUADRIMESTRE		100,00	0,00	100,00	0,00
					TOTALE ACCERTAMENTI		400,00	0,00	400,00	0,00
3709 0 2019 / 3.0100	E.3.01.01.0	INCENTIVO CONTO ENERGIA				226,00	226,00	0,00	226,00	0,00
	D	DT505A4	1	2019	CONTRIBUTO IN CONTO SCAMBIO SUL POSTO ALTROVE (SSA) DA		226,00	0,00	226,00	0,00
3709 0 2020 / 3.0100	E.3.01.01.0	INCENTIVO CONTO ENERGIA				12.582,64	12.582,64	0,00	12.582,64	0,00
	D	DT489A4	1	2020	CONTRIBUTO IN CONTO SCAMBIO SUL POSTO ALTROVE (SSA) DA		12.582,64	0,00	12.582,64	0,00

Capitolo / Cod. Bilancio	PDC Fin	Descrizione Capitolo				Previsione	Accertamenti	Reversali	Da Riportare	Elim. / Magg. E
	Accertamento: Tipo/Cod/Sub/Anno				Descrizione Accertamento		Importo	Reversali	Da Riportare	Elim. / Magg. E
	Atto				Codice	Motivo				Elim. / Magg. E
3710 0 2018 / 3.0500	E.3.05.02.0	INTROITI E RIMBORSI DIVERSI AREA SOCIALE				450,00	450,00	0,00	450,00	0,00
	D	DET488A3	0003	2018	ACCERTAMENTO ENTRATE DIVERSE SERVIZI SOCIALI III AREA		450,00	0,00	450,00	0,00
Totale Titolo 3					TOTALE CAPITOLI	**659.934,78**	**3.109.311,93**	**246.732,79**	**2.862.579,14**	**-2.449.377,15**
					TOTALE ACCERTAMENTI		**3.085.348,55**	**222.769,41**	**2.862.579,14**	**2.447.593,02**
Titolo 4		**ENTRATE IN CONTO CAPITALE**								
4356 0 2019 / 4.0200	E.4.02.01.0	CONTRIBUTO DALLO STATO PER SICUREZZA EDIFICI - L. STABILITA' 2019				4.873,99	4.873,99	0,00	4.873,99	0,00
	D	DT251A4	1	2019	CONTRIBUTI PER LA REALIZZAZIONE DI INVESTIMENTI PER LA MESSA IN		4.873,99	0,00	4.873,99	0,00
4356 0 2020 / 4.0200	E.4.02.01.0	CONTRIBUTO DALLO STATO PER SICUREZZA EDIFICI - L. BILANCIO 2020				63.890,32	63.890,32	35.000,00	28.890,32	0,00
	D	DT496A4	1	2020	CONTRIBUTO DELLO STATO PER INVESTIMENTI DESTINATI AD OPERE		63.890,32	35.000,00	28.890,32	0,00
4357 0 2019 / 4.0200	E.4.02.01.0	CONTRIBUTO DALLO STATO PER EFFICIENTAMENTO ENERGETICO				34.876,40	34.876,40	0,00	34.876,40	0,00
	D	DT484A4	1	2019	LAVORI DI EFFICIENTAMENTO ENERGETICO, AI SENSI DEL D.M. 14/5/2019, DELLA		34.876,40	0,00	34.876,40	0,00
4405 0 2015 / 4.0200	E.4.02.01.0	CONTRIBUTO DELLA REGIONE PER RISTRUTTURAZIONE EX SCUOLE BAGNO				78.432,35	78.432,35	0,00	78.432,35	0,00
	D	SCUBAGN		2014	CONTRIBUTO REGIONALE PER MANUTENZIONE EX SCUOLA BAGNO DI PIANO		78.432,35	0,00	78.432,35	0,00
4407 0 2020 / 4.0200	E.4.02.01.0	CONTRIBUTO DELLA REGIONE PER RISTRUTTURAZIONE CASA DELLA SALUTE				200.000,00	200.000,00	80.000,00	120.000,00	0,00
	D	DT490A4	1	2020	ACCERTAMENTO DI ENTRATA DEL CONTRIBUTO DELLA REGIONE		200.000,00	80.000,00	120.000,00	0,00
4502 0 2018 / 4.0200	E.4.02.01.0	CONTRIBUTO DALLA CITTA' METROPOLITANA PER BANDO PERIFERIE				3.924,62	3.924,62	0,00	3.924,62	0,00
	D	DT543A4	1	2017	ACCERTAMENTO DI ENTRATA PER "BANDO PERIFERIE" - ANNO 2017		3.924,62	0,00	3.924,62	0,00
4601 0 2020 / 4.0500	E.4.05.04.9	ACQUISIZIONE A PATRIMONIO PER CESSIONE CAPACITA' EDIFICATORIA				191.493,40	191.493,40	0,00	191.493,40	0,00
	D	DT169A4	1	2020	PERMUTA DI CAPACITA' EDIFICATORIA A FRONTE DI ACQUISIZIONE DI IMMOBILE		191.493,40	0,00	191.493,40	0,00
4720 0 2013 / 4.0200	E.4.02.01.0	CONTRIBUTO DA CONSORZIO BONIFICA PER INTERVENTI MIGLIORAMENTO SISMICO ECOMUSEO DOSOLO				4.402,42	4.402,42	0,00	4.402,42	0,00
	D	CONTECOM		2013	CONTRIBUTO DA CONS.BONIFICA LAVORI ECOMUSEO DOSOLO		4.402,42	0,00	4.402,42	0,00

Capitolo / Cod. Bilancio	PDC Fin	Descrizione Capitolo				Previsione	Accertamenti	Reversali	Da Riportare	Elim. / Magg. E
	Accertamento: Tipo/Cod/Sub/Anno				Descrizione Accertamento		Importo	Reversali	Da Riportare	Elim. / Magg. E
	Atto				Codice	Motivo				Elim. / Magg. E
Totale Titolo 4					TOTALE CAPITOLI	**581.893,50**	**581.893,50**	**115.000,00**	**466.893,50**	**0,00**
					TOTALE ACCERTAMENTI		**581.893,50**	**115.000,00**	**466.893,50**	**0,00**
Titolo 5		**ENTRATE DA RIDUZIONE DI ATTIVITA' FINANZIARIE**								
4920 0 2019 / 5.0400	E.5.04.07.0	PRELIEVO DA DEPOSITI BANCARI MUTUO CDP				78.867,42	78.867,42	30.882,15	47.985,27	0,00
	D	MUTUOFOG		2019	INTERVENTI RETE FOGNARIA		25.526,56	0,00	25.526,56	0,00
	D	MUTUOPON		2019	INTERVENTI PONTE COMUNALE - RESIDUO		22.458,71	0,00	22.458,71	0,00
					TOTALE ACCERTAMENTI		47.985,27	0,00	47.985,27	0,00
Totale Titolo 5					TOTALE CAPITOLI	**78.867,42**	**78.867,42**	**30.882,15**	**47.985,27**	**0,00**
					TOTALE ACCERTAMENTI		**47.985,27**	**0,00**	**47.985,27**	**0,00**
Titolo 9		**ENTRATE PER CONTO TERZI E PARTITE DI GIRO**								
3138 0 2015 / 9.0200	E.9.02.05.0	COMMISSIONI PER RISCOSSIONE TEFA (TRIB. FUNZ. ESER. TUTELA PROT. AMB.)				164,36	162,09	0,00	162,09	2,27
	D	DET265A2	0002	2015	APPROVAZIONE DELL'ELENCO DEI CONTRIBUENTI TARI E DEI COSTI PER LA		162,09	0,00	162,09	-2,27
3138 0 2016 / 9.0200	E.9.02.05.0	COMMISSIONI PER RISCOSSIONE TEFA (TRIB. FUNZ. ESER. TUTELA PROT. AMB.)				170,36	164,17	0,00	164,17	6,19
	D	DET304A2	0003	2016	APPROVAZIONE DELL'ELENCO DEI CONTRIBUENTI E DEI COSTI PER LA		164,17	0,00	164,17	-6,19
3138 0 2017 / 9.0200	E.9.02.05.0	COMMISSIONI PER RISCOSSIONE TEFA (TRIB. FUNZ. ESER. TUTELA PROT. AMB.)				172,86	162,81	0,00	162,81	10,05
	D	DET254A2	0002	2017	APPROVAZIONE DELL'ELENCO DEI CONTRIBUENTI DELLA TASSA SUI RIFIUTI -		162,81	0,00	162,81	-10,05
3138 0 2018 / 9.0200	E.9.02.05.0	COMMISSIONI PER RISCOSSIONE TEFA (TRIB. FUNZ. ESER. TUTELA PROT. AMB.)				182,44	167,69	0,00	167,69	14,75
	D	DT322A2	0013	2018	APPROVAZIONE DELL'ELENCO DEI CONTRIBUENTI DELLA TASSA SUI RIFIUTI -		167,69	0,00	167,69	-14,75
3138 0 2019 / 9.0200	E.9.02.05.0	COMMISSIONI PER RISCOSSIONE TEFA (TRIB. FUNZ. ESER. TUTELA PROT. AMB.)				182,31	160,40	0,00	160,40	21,91
	D	DT219A2	3	2019	APPROVAZIONE DELL'ELENCO DEI CONTRIBUENTI DELLA TASSA SUI RIFIUTI -		160,40	0,00	160,40	-21,91
Totale Titolo 9					TOTALE CAPITOLI	**872,33**	**817,16**	**0,00**	**817,16**	**55,17**
					TOTALE ACCERTAMENTI		**817,16**	**0,00**	**817,16**	**-55,17**
TOTALI GENERALI					TOTALE CAPITOLI	**3.874.100,28**	**6.767.752,33**	**1.444.542,87**	**5.323.209,46**	**-2.893.652,05**
					TOTALE ACCERTAMENTI		**6.710.853,60**	**1.387.644,14**	**5.323.209,46**	**2.890.390,70**

COMUNE DI SALA BOLOGNESE

CITTA' METROPOLITANA DI BOLOGNA

CONTO DEL BILANCIO - RIACCERTAMENTO RESIDUI ATTIVI ANNO 2021 - RESIDUI DA RIPORTARE

Capitolo / Cod. Bilancio	PDC Fin	Descrizione Capitolo	Previsione	Accertamenti	Reversali	Da Riportare	Elim. / Magg. E
	Accertamento: Tipo/Cod/Sub/Anno	Descrizione Accertamento		Importo	Reversali	Da Riportare	Elim. / Magg. E
	Atto	Codice / Motivo					Elim. / Magg. E
Titolo 1		**ENTRATE CORRENTI DI NATURA TRIBUTARIA, CONTRIBUTIVA E PEREQUATIVA**					
1050 0 2021 / 1.0101	E.1.01.01.0	IMPOSTA MUNICIPALE PROPRIA	1.852.218,52	1.888.309,24	1.878.453,23	9.856,01	-36.090,72
	D IMU17 2021	IMU L'ANNO DI COMPETENZA 2017		2.459,23	2.424,23	35,00	0,00
	D IMU18 2021	IMU L'ANNO DI COMPETENZA 2018		6.024,04	5.992,04	32,00	0,00
	D IMU19 2021	IMU L' ANNO DI COMPETENZA 2019		11.242,26	11.209,26	33,00	0,00
	D IMU20 2021	IMU L'ANNO DI COMPETENZA 2020		29.040,60	27.931,60	1.109,00	0,00
	D IMU21 2021	IMU 2021		1.803.606,85	1.794.959,84	8.647,01	36.090,72
		TOTALE ACCERTAMENTI		1.852.372,98	1.842.516,97	9.856,01	1.860.673,54
1055 0 2021 / 1.0101	E.1.01.01.0	IMPOSTA MUNICIPALE PROPRIA ESERCIZI PRECEDENTI	120.000,00	181.546,65	58.999,26	122.547,39	-61.546,65
	D DT94A2 1 2021	ACCERTAMENTO DA RECUPERO EVASIONE IMU -ATTI PERFEZIONATI NEL 2021.		181.546,65	58.999,26	122.547,39	52.075,30
1105 0 2021 / 1.0101	E.1.01.01.0	IMPOSTA COMUNALE SUGLI IMMOBILI ANNI PRECEDENTI	22.303,19	25.025,35	24.344,81	680,54	-2.722,16
	D ICIPRE13 2021	ICI ANNI PRE 2013		2.722,16	2.041,62	680,54	0,00
1110 0 2021 / 1.0101	E.1.01.01.7	TASI	5.251,33	5.540,33	5.472,33	68,00	-289,00
	D TASI16 2021	TASI COMPETENZA 2016		832,54	796,54	36,00	0,00
	D TASI19 2021	TASI 2019		2.192,09	2.160,09	32,00	289,00
		TOTALE ACCERTAMENTI		3.024,63	2.956,63	68,00	2.306,03
1111 0 2021 / 1.0101	E.1.01.01.7	TASI ANNI PRECEDENTI	25.000,00	36.302,00	19.452,06	16.849,94	-11.302,00
	D DT94A2 2 2021	ACCERTAMENTO DA RECUPERO EVASIONE TASI: ATTI PERFEZIONATI NEL 2021.		35.946,00	19.096,06	16.849,94	11.302,00
1125 0 2021 / 1.0101	E.1.01.01.1	ADDIZIONALE COMUNALE ALL'IRPEF	1.100.000,00	1.003.091,70	333.326,04	669.765,66	96.908,30
	D IRPEF20 2021	ADDIZIONALE COMUNALE IRPEF PER L'ANNO 2020		9.485,23	0,00	9.485,23	0,00

Capitolo / Cod. Bilancio	PDC Fin	Descrizione Capitolo				Previsione	Accertamenti	Reversali	Da Riportare	Elim. / Magg. E
	Accertamento: Tipo/Cod/Sub/Anno				Descrizione Accertamento		Importo	Reversali	Da Riportare	Elim. / Magg. E
	Atto				Codice	Motivo				Elim. / Magg. E
	D	IRPEF21		2021	ADDIZIONELE IRPEF 2021		990.000,00	329.719,57	660.280,43	0,00
					TOTALE ACCERTAMENTI		999.485,23	329.719,57	669.765,66	999.316,05
1190 0 2021 / 1.0101	E.1.01.01.6	TARES RIFIUTI				0,00	640,51	639,12	1,39	-640,51
	D	TARESF24	2013	2021	TARES COMPETENZA 2013		640,51	639,12	1,39	640,51
1194 0 2021 / 1.0101	E.1.01.01.5	TARI RIFIUTI				1.302.407,24	1.329.680,03	1.140.248,45	189.431,58	-27.272,79
	D	DT345A2	1	2021	TARI ORDINARIA 2021		1.216.350,07	1.026.918,49	189.431,58	27.272,79
1197 0 2021 / 1.0101	E.1.01.01.5	TARI RIFIUTI ANNI PRECEDENTI				7.587,23	56.192,07	19.554,28	36.637,79	-48.604,84
	D	DT94A2	3	2021	ACCERTAMENTO DA RECUPERO EVASIONE- TASSA SUI RIFIUTI. ATTI		56.041,94	19.404,15	36.637,79	44.657,89
1295 0 2021 / 1.0301	E.1.03.01.0	FONDO DI SOLIDARIETA'				902.688,40	902.590,97	875.510,31	27.080,66	97,43
	D	FONDOSOL		2021	FONDO DI SOLIDARIETA'		902.590,97	875.510,31	27.080,66	0,00
Totale Titolo 1					TOTALE CAPITOLI	**5.337.455,91**	**5.428.918,85**	**4.355.999,89**	**1.072.918,96**	**-91.462,94**
					TOTALE ACCERTAMENTI		**5.250.721,14**	**4.177.802,18**	**1.072.918,96**	**4.179.164,14**
Titolo 2		**TRASFERIMENTI CORRENTI**								
2127 0 2021 / 2.0101	E.2.01.01.0	FONDO RISOTRO MINORI ENTRATE COSAP COVID				3.114,72	9.324,26	6.229,44	3.094,82	-6.209,54
	D	TOSAPCOVID		2021	TRASFEROMENTO COMPENSATIVO PER MINORI ENTRATE COSAP		9.324,26	6.229,44	3.094,82	6.209,54
2132 0 2021 / 2.0101	E.2.01.01.0	TRASFERIMENTO PER MINORI INTROITI ADDIZIONALE IRPEF				0,00	41.595,29	29.721,40	11.873,89	-41.595,29
	D	MINIRPEF		2021	MINORI INTROITI ADDIZIONALE IRPEF 2021		41.595,29	29.721,40	11.873,89	41.595,29
2150 0 2021 / 2.0101	E.2.01.01.0	CONTRIBUTO DELLO STATO PER SEZ.PRIMAVERA ASILO NIDO				41.548,04	41.548,04	0,00	41.548,04	0,00
	D	DT311A3	1	2021	ACCERTAMENTO ENTRATE III AREA - TRASFERIMENTI DA ALTRI ENTI PUBBLICI-		41.548,04	0,00	41.548,04	0,00
2155 0 2021 / 2.0101	E.2.01.01.0	CONTRIBUTO DELLA REGIONE PER SEZ.PRIMAVERA ASILO NIDO				60.542,12	65.796,35	60.052,86	5.743,49	-5.254,23
	D	DT480A3	1	2021	ACCERTAMENTI III AREA: INTEGRAZIONE DELLA DETRMINA N.453/2021-		5.743,49	0,00	5.743,49	5.254,23
2180 0 2021 / 2.0101	E.2.01.01.0	TRASFERIMENTO MIT PER TRASPORTO SCOLASTICO COVID				7.260,46	7.238,98	0,00	7.238,98	21,48

Capitolo / Cod. Bilancio	PDC Fin	Descrizione Capitolo				Previsione	Accertamenti	Reversali	Da Riportare	Elim. / Magg. E
	Accertamento: Tipo/Cod/Sub/Anno				Descrizione Accertamento		Importo	Reversali	Da Riportare	Elim. / Magg. E
	Atto				Codice	Motivo				Elim. / Magg. E
	D	DT562A3	1	2021	CONTRIBUTO MIN.TRASPORTI -TRASPORTO SCOLASTICO A.S. 2019/20 -		7.238,98	0,00	7.238,98	0,00
2500 0 2021 / 2.0101	E.2.01.01.0	CONTRIBUTO PROVINCIALE PER BORSE DI STUDIO E LIBRI DI TESTO				15.000,00	6.480,00	0,00	6.480,00	8.520,00
	D	DT557A3	1	2021	CONTRIBUTO LIBRI DI TESTO ANNO 2021: ACCERTAMENTO DI ENTRATA,		6.480,00	0,00	6.480,00	0,00
2550 0 2021 / 2.0101	E.2.01.01.0	TRASFERIMENTO DA UNIONE TERRE D'ACQUA PER ATTUAZIONE PROGETTI IN AMBITO SOCIALE				71.174,89	71.174,89	0,00	71.174,89	0,00
	D	DT540A3	1	2021	ACCERTAMENTO ENTRATE III AREA - TRASFERIMENTO UNIONE TERRE D'ACQUA		71.174,89	0,00	71.174,89	0,00
2552 0 2021 / 2.0101	E.2.01.01.0	TRASFERIMENTO DA UNIONE TERRE D'ACQUA PROVENTI SANZIONI CDS ANNI PASSATI				126.034,92	271.185,96	0,00	271.185,96	-145.151,04
	D	CDS2021	0001	2021	TRASFERIMENTO INCASSI PER SANZIONI CDS SPICCATE SUL COMUNE DI SALA		271.185,96	0,00	271.185,96	145.151,04
2553 0 2021 / 2.0101	E.2.01.01.0	TRASFERIMENTO DA UNIONE TERRE D'ACQUA PROGETTO CONCILIAZIONE VITA-LAVORO FREQUENZA CENTRI ESTIVI - QUOTA FSE				25.000,00	11.066,50	0,00	11.066,50	13.933,50
	D	DT461A3	1	2021	PROGETTO PER LA CONCILIAZIONE VITA-LAVORO: SOSTEGNO ALLE FAMIGLIE		11.066,50	0,00	11.066,50	0,00
Totale Titolo 2					TOTALE CAPITOLI	**349.675,15**	**525.410,27**	**96.003,70**	**429.406,57**	**-175.735,12**
					TOTALE ACCERTAMENTI		**465.357,41**	**35.950,84**	**429.406,57**	**201.324,82**
Titolo 3		**ENTRATE EXTRATRIBUTARIE**								
3100 0 2021 / 3.0100	E.3.01.02.0	DIRITTI DI SEGRETERIA - ANAGRAFE				10.000,00	5.771,73	467,45	5.304,28	4.228,27
	D	DIRREG		2021	DIRITTI DI SEGRETERIA REGISTRAZIONE TELEMATICA CONTRATTI		5.026,30	0,00	5.026,30	0,00
	D	DIRROG		2021	DIRITTI DI SEGRETERIA - DEMOGRAFICI 2021		745,43	467,45	277,98	0,00
					TOTALE ACCERTAMENTI		5.771,73	467,45	5.304,28	5.771,73
3101 0 2021 / 3.0100	E.3.01.02.0	DIRITTI DI SEGRETERIA LEGGE 68/93				52.885,00	68.533,04	68.183,04	350,00	-15.648,04
	D	DIRSEG68		2021	DIRITTI DI SEGRETERIA LEGGE 68/93		65.357,02	65.007,02	350,00	15.648,04
3105 0 2021 / 3.0100	E.3.01.02.0	DIRITTI DI ROGITO (UFFICIO SEGRETERIA)				10.901,73	10.901,73	10.701,73	200,00	0,00
	D	DIRREGISTR		2021	DIRITTI DI ROGITO - SEGRETERIA		10.901,73	10.701,73	200,00	0,00
3130 0 2021 / 3.0100	E.3.01.02.0	DIRITTI PER IL RILASCIO DELLE CARTE D'IDENTITA'				25.000,00	28.338,31	26.528,09	1.810,22	-3.338,31
	D	CARTELETTR		2021	RILASCIO CARTE D'IDENTITA' ELETTRONICHE		22.899,67	21.522,89	1.376,78	3.338,31
	D	CARTIDEN		2021	RILASCIO CARTE D'IDENTITA' CARTACEE		5.438,64	5.005,20	433,44	0,00

Capitolo / Cod. Bilancio	PDC Fin	Descrizione Capitolo				Previsione	Accertamenti	Reversali	Da Riportare	Elim. / Magg. E
	Accertamento: Tipo/Cod/Sub/Anno				Descrizione Accertamento		Importo	Reversali	Da Riportare	Elim. / Magg. E
	Atto				Codice	Motivo				Elim. / Magg. E
					TOTALE ACCERTAMENTI		28.338,31	26.528,09	1.810,22	26.842,31
3135 0 2021 / 3.0100	E.3.01.02.0	DIRITTI DI NOTIFICA				800,00	545,76	528,12	17,64	254,24
	D	DIRNOTIF		2021	DIRITTI DI NOTIFICA		545,76	528,12	17,64	0,00
3150 0 2021 / 3.0200	E.3.02.02.0	PROVENTI PER VIOLAZIONE CDS ART 142				790.000,00	717.807,75	0,00	717.807,75	72.192,25
	D	DT270	1	2021	ACCERTAMENTO SANZIONI VIOLAZIONI CODICE DELLA STRADA ED EXTRA CDS		717.807,75	0,00	717.807,75	0,00
3151 0 2021 / 3.0200	E.3.02.02.0	PROVENTI PER VIOLAZIONE CDS ART 208				10.000,00	407.095,70	0,00	407.095,70	-397.095,70
	D	CDSTDA2021		2021	SANZIONI VIOLAZIONI CDS2021 TRASFERITE DA TDA PER EMISSIONE RUOLO		174.761,30	0,00	174.761,30	174.761,30
	D	DT270	2	2021	ACCERTAMENTO SANZIONI VIOLAZIONI CODICE DELLA STRADA ED EXTRA CDS		232.334,40	0,00	232.334,40	222.334,40
					TOTALE ACCERTAMENTI		407.095,70	0,00	407.095,70	626.898,80
3152 0 2021 / 3.0200	E.3.02.02.0	SANZIONI AMMINISTRATIVE FAMIGLIE PER VIOLAZIONE NORME EXTRA CDS				1.000,00	1.074,00	0,00	1.074,00	-74,00
	D	DT270	3	2021	ACCERTAMENTO SANZIONI VIOLAZIONI CODICE DELLA STRADA ED EXTRA CDS		1.074,00	0,00	1.074,00	74,00
3153 0 2021 / 3.0200	E.3.02.03.0	SANZIONI AMMINISTRATIVE IMPRESE PER VIOLAZIONE NORME EXTRA CDS				1.000,00	3.096,00	0,00	3.096,00	-2.096,00
	D	MULTE		2021	MULTE EXTRA CDS		3.096,00	0,00	3.096,00	2.096,00
3156 0 2021 / 3.0500	E.3.05.02.0	RIMBORSI SPESE DI SEQUESTRO E NOTIFICA ATTI PM -				110.000,00	129.802,50	0,00	129.802,50	-19.802,50
	D	DT270	4	2021	ACCERTAMENTO SANZIONI VIOLAZIONI CODICE DELLA STRADA ED EXTRA CDS		129.802,50	0,00	129.802,50	19.802,50
3165 0 2021 / 3.0100	E.3.01.02.0	RETTE PER IL SERVIZIO DI REFEZIONE SCUOLA DELL'INFANZIA				147.500,00	146.378,99	101.732,81	44.646,18	1.121,01
	D	RETTINFANZ		2021	RETTE INFANZIA 2021-DT67/2021		145.800,00	101.153,82	44.646,18	0,00
3170 0 2021 / 3.0100	E.3.01.02.0	RETTE PER IL SERVIZIO DI REFEZIONE SCUOLE ELEMENTARI				267.000,00	270.186,85	168.139,09	102.047,76	-3.186,85
	D	RETTPRIM		2021	RETTE PRIMARIA 2021-DT67/2021		269.300,00	167.252,24	102.047,76	3.186,85
3180 0 2021 / 3.0100	E.3.01.02.0	RETTE PER IL SERVIZIO DI PRE-POST SCUOLA				64.000,00	64.108,37	43.973,57	20.134,80	-108,37
	D	RETTPPOST		2021	RETTE PRE-POST 2021-DT66/2021		63.500,00	43.365,20	20.134,80	0,00

Capitolo / Cod. Bilancio	PDC Fin	Descrizione Capitolo				Previsione	Accertamenti	Reversali	Da Riportare	Elim. / Magg. E
	Accertamento: Tipo/Cod/Sub/Anno				Descrizione Accertamento		Importo	Reversali	Da Riportare	Elim. / Magg. E
	Atto				Codice	Motivo				Elim. / Magg. E
3195 0 2021 / 3.0100	E.3.01.02.0	RETTE FREQUENZA ATTIVITA' ESTIVE PER MINORI				21.500,00	21.420,00	20.220,00	1.200,00	80,00
	D	CENTRESTIV		2021	RETTE CENTRI ESTIVI-2021 come da DT 273 del 09/08/2021		21.420,00	20.220,00	1.200,00	0,00
3200 0 2021 / 3.0100	E.3.01.02.0	RETTE PER IL SERVIZIO TRASPORTO SCOLASTICO				31.000,00	30.916,25	23.133,75	7.782,50	83,75
	D	RETTTRASP		2021	RETTE TRASPORTO 2021 - DT68/2021		30.916,25	23.133,75	7.782,50	0,00
3240 0 2021 / 3.0100	E.3.01.02.0	RETTE FREQUENZA ASILO NIDO				138.000,00	136.000,04	113.460,34	22.539,70	1.999,96
	D	RETTNIDO		2021	RETTE NIDO 2021 - DT 65/2021		136.000,00	113.460,30	22.539,70	0,00
3245 0 2021 / 3.0100	E.3.01.02.0	PROVENTI PER INTERVENTI ORTI SOCIALI				1.150,00	1.000,00	0,00	1.000,00	150,00
	D	DT544A3	1	2021	ACCERTAMENTO ENTRATE III AREA - ORTI SOCIALI ANNO 2021		1.000,00	0,00	1.000,00	0,00
3310 0 2021 / 3.0100	E.3.01.02.0	PROVENTI DIVERSI DEI SERVIZI CIMITERIALI				20.000,00	24.268,23	23.619,23	649,00	-4.268,23
	D	SERCIMIT		2021	SERVIZI CIMITERIALI 2021		24.268,23	23.619,23	649,00	4.268,23
3320 0 2021 / 3.0100	E.3.01.02.0	PROVENTI DA ILLUMINAZIONE VOTIVA				30.000,00	27.334,74	0,00	27.334,74	2.665,26
	D	LAMPVOT20		2021	PROVENTI ILLUMINAZIONE VOTIVA 2020		27.334,74	0,00	27.334,74	0,00
3410 0 2021 / 3.0100	E.3.01.03.0	FITTI ATTIVI DI ALTRI ALLOGGI				6.064,00	6.093,60	3.509,80	2.583,80	-29,60
	D	DT152A3	1	2021	ACCERTAMENTO ENTRATE III AREA - AFFITTI ATTIVI		2.192,40	1.804,01	388,39	29,60
	D	DT152A3	2	2021	ACCERTAMENTO ENTRATE III AREA - AFFITTI ATTIVI		2.072,40	1.705,78	366,62	0,00
	D	DT152A3	3	2021	ACCERTAMENTO ENTRATE III AREA - AFFITTI ATTIVI		1.828,80	0,01	1.828,79	0,00
					TOTALE ACCERTAMENTI		6.093,60	3.509,80	2.583,80	29,60
3415 0 2021 / 3.0100	E.3.01.03.0	FITTI ATTIVI AMBULATORI				2.400,00	2.399,01	0,01	2.399,00	0,99
	D	DT545A3	1	2021	ACCERTAMENTO ENTRATA III AREA - AFFITTO AMBULATORIO SALA VIA		2.399,00	0,00	2.399,00	0,00
3425 0 2021 / 3.0100	E.3.01.03.0	FITTI ATTIVI CASA DELLA SALUTE				27.000,00	27.000,00	0,00	27.000,00	0,00
	D	DT477A3	1	2020	ACCERTAMENTO ENTRATA AFFITTO ATTIVO CASA DELLA SALUTE DI SALA		27.000,00	0,00	27.000,00	0,00

Capitolo / Cod. Bilancio	PDC Fin				Descrizione Capitolo	Previsione	Accertamenti	Reversali	Da Riportare	Elim. / Magg. E
	Accertamento: Tipo/Cod/Sub/Anno				Descrizione Accertamento		Importo	Reversali	Da Riportare	Elim. / Magg. E
	Atto				Codice / Motivo					Elim. / Magg. E
3450 0 2021 / 3.0100	E.3.01.03.0				CANONE UNICO	71.885,28	50.876,84	47.775,84	3.101,00	21.008,44
	D	ICPPERM		2021	IMPOSTA COMUNALE SULLA PUBBLICITAPERMANENTE		25.335,52	22.234,52	3.101,00	407,00
3455 0 2021 / 3.0100	E.3.01.03.0				CANONE UNICO - AFFISSIONI	0,00	3.787,02	1.311,02	2.476,00	-3.787,02
	D	DIRAFF		2021	DIRITTI DI AFFISSIONE 2021		3.469,02	993,02	2.476,00	3.787,02
3499 0 2021 / 3.0500	E.3.05.02.0				RIMBORSO DA AMMINISTRAZIONI PUBBLICHE PER COMANDO DIPENDENTI	37.771,87	38.905,79	10.936,20	27.969,59	-1.133,92
	D	DT220	1	2021	COMANDO DIPENDENTE COMUNE DI SALA BOLOGNESE M.S. PRESSO IL		2.344,15	0,00	2.344,15	0,00
	D	DT315	1	2021	PROROGA COMANDO TEMPORANEO A TEMPO PARZIALE DIPENDENTE MATR.		2.734,84	0,00	2.734,84	0,00
	D	DT377	1	2021	COMANDO DIPENDENTE COMUNE DI SALA BOLOGNESE P.A. PRESSO IL COMUNE		3.912,49	0,00	3.912,49	0,00
	D	DT38	1	2021	PRESA D'ATTO PROROGA DEL COMANDO PRESSO ASP "SENECA"		25.752,65	10.936,20	14.816,45	1.133,92
	D	DT478	1	2020	PROROGA COMANDO TEMPORANEO E PARZIALE PRESSO IL COMUNE DI		4.161,66	0,00	4.161,66	0,00
					TOTALE ACCERTAMENTI		38.905,79	10.936,20	27.969,59	3.255,35
3503 0 2021 / 3.0500	E.3.05.02.0				RIMBORSO DA MMINISTRAZIONI PUBBLICHE PER SEGRETERIA IN CONVENZIONE	57.000,00	55.989,99	0,00	55.989,99	1.010,01
	D	DT527	1	2021	CONVENZIONE PER LA GESTIONE ASSOCIATA DEL SERVIZIO DI SEGRETERIA		55.989,99	0,00	55.989,99	0,00
3530 0 2021 / 3.0500	E.3.05.99.0				FONDI INCENTIVANTI PER IL PERSONALE	0,00	2.977,09	0,00	2.977,09	-2.977,09
	D	INCEN2021		2021	INCENTIVI DI COMPETENZA 2021 - GIRO CONTABILE		2.977,09	0,00	2.977,09	2.977,09
3591 0 2021 / 3.0500	E.3.05.99.9				RETTIFICA IVA SPLIT COMMERCIALE	50.000,00	2.924,92	0,00	2.924,92	47.075,08
	D	CREDITOIVA		2021	CREDITO IVA AL 01/01/2021		2.924,92	0,00	2.924,92	0,00
3592 0 2021 / 3.0500	E.3.05.99.0				ENTRATE PER STERILIZZAZIONE INVERSIONE CONTABILE IVA (REVERSE CHARGE)	3.000,00	3.000,00	23,90	2.976,10	0,00
	D	IVAREVERSE		2021	IVA REVERSE CHARGE ANNO 2021		3.000,00	23,90	2.976,10	0,00
3685 0 2021 / 3.0500	E.3.05.99.9				INTROITI E RIMBORSI DIVERSI - INNOVAZIONE GIRO CONTABILE	10.000,00	744,27	0,00	744,27	9.255,73
	D	INNO2021	0001	2021	FONDO INNOVAZIONE PER INCENTIVI DI COMPETENZA 2021 - GIRO CONTABILE		744,27	0,00	744,27	0,00
3697 0 2021 / 3.0500	E.3.05.01.0				RIMBORSI ASSICURAZIONI	21.960,00	21.960,00	15.250,00	6.710,00	0,00

Capitolo / Cod. Bilancio	PDC Fin	Descrizione Capitolo				Previsione	Accertamenti	Reversali	Da Riportare	Elim. / Magg. E
	Accertamento: Tipo/Cod/Sub/Anno				Descrizione Accertamento		Importo	Reversali	Da Riportare	Elim. / Magg. E
	Atto				Codice	Motivo				Elim. / Magg. E
	D	DT244A4	1	2021	RIPRISTINO DELLA FACCIATA A SEGUITO DELL'INCENDIO AVVENUTO NELLA		21.960,00	15.250,00	6.710,00	0,00
3702 0 2021 / 3.0100	E.3.01.02.0	PROVENTI PROGETTI FOTOVOLTAICI				226.000,00	226.000,00	0,00	226.000,00	0,00
	D	DT567A4	1	2021	CONTRIBUTO IN CONTO SCAMBIO SUL POSTO ALTROVE (SSA) DA		226.000,00	0,00	226.000,00	0,00
3708 0 2021 / 3.0100	E.3.01.03.0	PROVENTI SU CAPITALE CONFERITO/UTILIZZATO DA AZIENDE SPECIALI E PARTECIPATE				17.000,00	16.258,06	0,00	16.258,06	741,94
	D	CANONE GAS		2021	CANONE GAS		16.258,06	0,00	16.258,06	0,00
3709 0 2021 / 3.0100	E.3.01.01.0	INCENTIVO CONTO ENERGIA				12.500,00	15.944,13	0,00	15.944,13	-3.444,13
	D	DT567A4	2	2021	CONTRIBUTO IN CONTO SCAMBIO SUL POSTO ALTROVE (SSA) DA		12.500,00	0,00	12.500,00	0,00
	D	DT567A4	3	2021	CONTRIBUTO IN CONTO SCAMBIO SUL POSTO ALTROVE (SSA) DA		3.444,13	0,00	3.444,13	3.444,13
					TOTALE ACCERTAMENTI		15.944,13	0,00	15.944,13	3.444,13
Totale Titolo 3					TOTALE CAPITOLI	**2.274.317,88**	**2.569.440,71**	**679.493,99**	**1.889.946,72**	**-295.122,83**
					TOTALE ACCERTAMENTI		**2.538.331,11**	**648.384,39**	**1.889.946,72**	**2.112.024,83**
Titolo 4		**ENTRATE IN CONTO CAPITALE**								
2516 0 2021 / 4.0200	E.4.02.01.0	CONTRIBUTO CITTA' METROPOLITANA BICIPOLITANA DI EMERGENZA				95.000,00	95.000,00	47.500,00	47.500,00	0,00
	D	DT185A4	1	2021	LAVORI DI MANUTENZIONE STRAORDINARIA PER LA REALIZZAZIONE DI		95.000,00	47.500,00	47.500,00	0,00
4350 0 2021 / 4.0200	E.4.02.01.0	CONTRIBUTO DALLO STATO SCUOLE SICURE - COVID19				28.599,15	28.599,15	0,00	28.599,15	0,00
	D	DT427A4	1	2021	ACCERTAMENTO ENTRATA - LAVORI DI ADATTAMENTO DI SPAZI, AMBIENTI E		28.599,15	0,00	28.599,15	0,00
4357 0 2021 / 4.0200	E.4.02.01.0	CONTRIBUTO DALLO STATO PER EFFICIENTAMENTO ENERGETICO				140.000,00	140.000,00	70.000,00	70.000,00	0,00
	D	DT290A4	1	2021	RIQUALIFICAZIONE ED EFFICIENTAMENTO ENERGETICO DEGLI IMPIANTI DI		140.000,00	70.000,00	70.000,00	0,00
4402 0 2021 / 4.0200	E.4.02.01.0	CONTRIBUTO DELLA REGIONE PER MOBILITA' SOSTENIBILE				40.521,36	20.260,68	0,00	20.260,68	20.260,68
	D	DT518A4	1	2021	INTERVENTI DI MANUTENZIONE STRAORDINARIA E MESSA IN SICUREZZA DELLA		20.260,68	0,00	20.260,68	0,00
4425 0 2021 / 4.0200	E.4.02.01.0	CONTRIBUTO DALLA REGIONE PER ALLOGGI ERP				40.630,43	25.316,55	17.630,43	7.686,12	15.313,88
	D	DT488A4	1	2021	PROGRAMMA REGIONALE 2003-2004 D'INTERVENTI PUBBLICI PER LE POLITICHE		7.686,12	0,00	7.686,12	0,00

Capitolo / Cod. Bilancio	PDC Fin				Descrizione Capitolo	Previsione	Accertamenti	Reversali	Da Riportare	Elim. / Magg. E
	Accertamento: Tipo/Cod/Sub/Anno				Descrizione Accertamento		Importo	Reversali	Da Riportare	Elim. / Magg. E
	Atto				Codice / Motivo					Elim. / Magg. E
4520 0 2021 / 4.0200	E.4.02.01.0				CONTRIBUTI DA UNIONE TERRE D'ACQUA PER PROGETTI IN AMBITO GIOVANILE	24.000,00	24.000,00	0,00	24.000,00	0,00
	D	DT438A4	1	2021	FORNITURA DI N. 2 POSTAZIONI MULTIMEDIALI DI PRODUZIONE E RIPRODUZIONE		24.000,00	0,00	24.000,00	0,00
4730 0 2021 / 4.0200	E.4.02.01.0				TRASFERIMENTO ACER	0,00	23.000,00	0,00	23.000,00	-23.000,00
	D	DT524A4	1	2021	REALIZZAZIONE DEGLI ALLACCIAMENTI ALLA PUBBLICA FOGNATURA DEGLI		23.000,00	0,00	23.000,00	23.000,00
Totale Titolo 4					TOTALE CAPITOLI	**368.750,94**	**356.176,38**	**135.130,43**	**221.045,95**	**12.574,56**
					TOTALE ACCERTAMENTI		**338.545,95**	**117.500,00**	**221.045,95**	**23.000,00**
Titolo 9					**ENTRATE PER CONTO TERZI E PARTITE DI GIRO**					
6031 0 2021 / 9.0200	E.9.02.04.0				RESTITUZIONE DI DEPOSITI CAUZIONALI	10.000,00	1.220,25	0,00	1.220,25	8.779,75
	D	DT34	1	2021	IMPEGNO DI SPESA PER PAGAMENTO DEPOSITO CAUZIONALE CANONE E		1.220,25	0,00	1.220,25	0,00
6037 0 2021 / 9.0200	E.9.02.05.0				INCASSI BOLLO VIRTUALE	20.000,00	7.807,98	6.032,00	1.775,98	12.192,02
	D	DT74A1	1	2021	ACCERTAMENTO E IMPEGNO DI SPESA PER L'APPLICAZIONE DEL BOLLO IN		7.807,98	6.032,00	1.775,98	-0,02
6056 0 2021 / 9.0100	E.9.01.01.0				IVA COMMERCIALE - SCISSIONE DEI PAGAMENTI	200.000,00	83.857,41	83.659,50	197,91	116.142,59
	D	IVACOM		2021	IVA COMMERCIALE ANNO 2021 - SPLIT PAYMENT -		83.857,41	83.659,50	197,91	-16.142,59
Totale Titolo 9					TOTALE CAPITOLI	**230.000,00**	**92.885,64**	**89.691,50**	**3.194,14**	**137.114,36**
					TOTALE ACCERTAMENTI		**92.885,64**	**89.691,50**	**3.194,14**	**-16.142,61**
TOTALI GENERALI					TOTALE CAPITOLI	**8.560.199,88**	**8.972.831,85**	**5.356.319,51**	**3.616.512,34**	**-412.631,97**
					TOTALE ACCERTAMENTI		**8.685.841,25**	**5.069.328,91**	**3.616.512,34**	**6.499.371,18**

COMUNE DI SALA BOLOGNESE

CITTA' METROPOLITANA DI BOLOGNA

CONTO DEL BILANCIO - RIACCERTAMENTO RESIDUI PASSIVI ANNO 2021 - RESIDUI DA RIPORTARE

Capitolo / Cod. Bilancio	PDC Fin	Descrizione Capitolo	Previsione	Impegni	Mandati	Da Riportare	Elim. / Magg. U
	Impegno: Tipo/Cod/Sub/Anno	Descrizione Impegno		Importo	Mandati	Da Riportare	Elim. / Magg. U
	Atto	Codice / Motivo					Elim. / Magg. U
Titolo 1		**Organi istituzionali**					
1163 401 2014 / 01.01.1	U.1.04.01.0	TRASFERIMENTO A UNIONE TERRE D'ACQUA (ATTIVITA' ISTITUZIONALI E FESTIVITA' CIVILI)	549,00	549,00	0,00	549,00	0,00
	D DT515S1 1 2014	UNIONE TERRED'ACQUA IMPEGNI DI SPESA ANNO 2014 GESTIONE SERVIZI		549,00	0,00	549,00	0,00
1163 401 2015 / 01.01.1	U.1.04.01.0	TRASFERIMENTO A UNIONE TERRE D'ACQUA (ATTIVITA' ISTITUZIONALI E FESTIVITA' CIVILI)	592,80	592,80	0,00	592,80	0,00
	D DT494A1 1 2015	UNIONE TERRED'ACQUA IMPEGNI DI SPESA ANNO 2015 - ATTIVITA' ISTITUZIONALI		592,80	0,00	592,80	0,00
1163 401 2018 / 01.01.1	U.1.04.01.0	TRASFERIMENTO A UNIONE TERRE D'ACQUA (Segreteria, CUC, Attività museali)	105,06	105,06	0,00	105,06	0,00
	D DT433A1 4 2018	UNIONE TERRED'ACQUA IMPEGNI DI SPESA ANNO 2018 - GESTIONE SERVIZI		105,06	0,00	105,06	0,00
1163 401 2020 / 01.01.1	U.1.04.01.0	TRASFERIMENTO A UNIONE TERRE D'ACQUA (Segreteria, CUC, Attività museali)	43.700,00	36.234,93	0,00	36.234,93	7.465,07
	D DT277A1 4 2020	UNIONE TERRED'ACQUA - IMPEGNI DI SPESA ANNO 2020 PER GESTIONE SERVIZI		36.234,93	0,00	36.234,93	-7.465,07
1203 14 2018 / 01.02.1	U.1.03.02.0	INDENNITA' E RIMBORSO SPESE PER MISSIONI - SEGRETERIA GENERALE	1.000,00	1.000,00	0,00	1.000,00	0,00
	D DT55 1 2018	IMPEGNO DI SPESA PER LA LIQUIDAZIONE DEI RIMBORSI SPESE AI DIPENDENTI		1.000,00	0,00	1.000,00	0,00
1203 14 2019 / 01.02.1	U.1.03.02.0	INDENNITA' E RIMBORSO SPESE PER MISSIONI - SEGRETERIA GENERALE	1.000,00	1.000,00	0,00	1.000,00	0,00
	D DT76 2 2019	IMPEGNI DI SPESA PER LA LIQUIDAZIONE DEI RIMBORSI SPESE AI DIPENDENTI E		1.000,00	0,00	1.000,00	0,00
1203 14 2020 / 01.02.1	U.1.03.02.0	INDENNITA' E RIMBORSO SPESE PER MISSIONI - SEGRETERIA GENERALE	379,10	379,10	0,00	379,10	0,00
	D DT74 1 2020	IMPEGNI DI SPESA ANNO 2020 PER RIMBORSI SPESE A FAVORE DEI DIPENDENTI		379,10	0,00	379,10	0,00
1263 425 2018 / 01.10.1	U.1.04.01.0	TRASFERIMENTO A UNIONE TERRE D'ACQUA SERVIZIO PERSONALE	3.122,15	3.122,15	0,00	3.122,15	0,00
	D DT433A1 3 2018	UNIONE TERRED'ACQUA IMPEGNI DI SPESA ANNO 2018 - GESTIONE SERVIZI		3.122,15	0,00	3.122,15	0,00

Capitolo / Cod. Bilancio	PDC Fin	Descrizione Capitolo				Previsione	Impegni	Mandati	Da Riportare	Elim. / Magg. U
	Impegno: Tipo/Cod/Sub/Anno			Descrizione Impegno			Importo	Mandati	Da Riportare	Elim. / Magg. U
	Atto			Codice	Motivo					Elim. / Magg. U
1263 425 2020 / 01.10.1	U.1.04.01.0	TRASFERIMENTO A UNIONE TERRE D'ACQUA SERVIZIO PERSONALE				110.000,00	71.132,45	0,00	71.132,45	38.867,55
	D	DT277A1	3	2020	UNIONE TERRED'ACQUA - IMPEGNI DI SPESA ANNO 2020 PER GESTIONE SERVIZI		71.132,45	0,00	71.132,45	-38.867,55
1322 76 2020 / 01.03.1	U.1.03.02.0	INDENNITA' REVISORE DEI CONTI				6.325,50	6.325,50	5.143,30	1.182,20	0,00
	D	COMPREVIS		2020	COMPENSO REVISORE UNICO ANNO 2020		6.325,50	5.143,30	1.182,20	0,00
1323 90 2020 / 01.03.1	U.1.03.02.1	SERVIZIO DI TESORERIA E SPESE POSTALI				4.857,94	3.735,45	3.643,75	91,70	1.122,49
	D	COMMBANC		2020	COMMISSIONI SERVIZIO DI TESORERIA E SPESE POSTALI ANNO 2020		1.638,05	1.546,35	91,70	-1.122,49
1364 401 2017 / 01.03.1	U.1.04.01.0	TRASFERIMENTO A COMUNI PER COMANDO DIPENDENTI - SERVIZIO RAGIONERIA				3.699,22	3.699,22	0,00	3.699,22	0,00
	D	DET29PE		2016	COMANDO GUIDI SILVIA - MESI DI GENNAIO-FEBBRAIO/2016		3.699,22	0,00	3.699,22	0,00
1425 190 2020 / 01.04.1	U.1.03.02.0	RISCOSSIONE TRIBUTI COMUNALI				5.984,63	5.984,63	982,63	5.002,00	0,00
	D	DT168A2	1	2020	AFFIDAMENTO DIRETTO SERVIZIO DI SUPPORTO ALL'UFFICIO TRIBUTI IN		5.002,00	0,00	5.002,00	0,00
1427 90 2017 / 01.04.1	U.1.03.02.9	ONERI DA CONTENZIOSO				3.000,00	3.000,00	0,00	3.000,00	0,00
	D	DT497A2	1	2017	IMPEGNO DI SPESA PER ESECUZIONE SENTENZE TRIBUTARIE E CONSEGUENTE		3.000,00	0,00	3.000,00	0,00
1642 251 2020 / 01.06.1	U.1.03.02.1	INCARICHI PER PROGETTAZIONE, PERIZIE, COLLAUDI, ECC. - UFFICIO TECNICO				33.568,92	23.212,95	20.092,95	3.120,00	10.355,97
	D	DT62A4	1	2020	INTEGRAZIONE PROPRIA DETERMINAZIONE N. 335/2019 - INCARICO		3.120,00	0,00	3.120,00	0,00
1876 400 2020 / 01.11.1	U.1.04.01.0	TRASFERIMENTO A UNIONE TERRE D'ACQUA SERVIZIO INFORMATIVO (S.I.A.T.)				122.000,00	98.269,12	0,00	98.269,12	23.730,88
	D	DT277A1	1	2020	UNIONE TERRED'ACQUA - IMPEGNI DI SPESA ANNO 2020 PER GESTIONE SERVIZI		98.269,12	0,00	98.269,12	-23.730,88
1893 620 2020 / 04.02.1	U.1.09.99.0	RESTITUZIONE ENTRATE NON DOVUTE SERVIZIO SCUOLA				1.431,25	1.431,25	1.075,00	356,25	0,00
	D	DT407A3	1	2020	RIMBORSI RETTE SERVIZI INTEGRATIVI A SEGUITO DI SOSPENSIONE ATTIVITÀ IN		1.431,25	1.075,00	356,25	0,00
3163 400 2016 / 03.01.1	U.1.04.01.0	TRASFERIMENTO A UNIONE TERRE D'ACQUA - POLIZIA MUNICIPALE				67.500,00	67.500,00	0,00	67.500,00	0,00
	D	DT444A1	3	2016	UNIONE TERRED'ACQUA IMPEGNI DI SPESA ANNO 2016 SERVIZIO POLIZIA		67.500,00	0,00	67.500,00	0,00

Capitolo / Cod. Bilancio	PDC Fin	Descrizione Capitolo				Previsione	Impegni	Mandati	Da Riportare	Elim. / Magg. U
	Impegno: Tipo/Cod/Sub/Anno				Descrizione Impegno		Importo	Mandati	Da Riportare	Elim. / Magg. U
	Atto				Codice	Motivo				Elim. / Magg. U
3163 400 2017 / 03.01.1	U.1.04.01.0	TRASFERIMENTO A UNIONE TERRE D'ACQUA - POLIZIA MUNICIPALE				146.113,23	146.113,23	0,00	146.113,23	0,00
	D	DT287A1	2	2017	UNIONE TERRED'ACQUA IMPEGNI DI SPESA ANNO 2017 GESTIONE SERVIZI		146.113,23	0,00	146.113,23	0,00
3163 400 2018 / 03.01.1	U.1.04.01.0	TRASFERIMENTO A UNIONE TERRE D'ACQUA - POLIZIA MUNICIPALE				114.962,95	114.962,95	0,00	114.962,95	0,00
	D	DT433A1	2	2018	UNIONE TERRED'ACQUA IMPEGNI DI SPESA ANNO 2018 - GESTIONE SERVIZI		114.962,95	0,00	114.962,95	0,00
3163 400 2019 / 03.01.1	U.1.04.01.0	TRASFERIMENTO A UNIONE TERRE D'ACQUA - POLIZIA MUNICIPALE				100.000,00	100.000,00	0,00	100.000,00	0,00
	D	DT461A1	1	2019	UNIONE TERRED'ACQUA - IMPEGNO DI SPESA PER SERVIZIO DI POLIZIA LOCALE		100.000,00	0,00	100.000,00	0,00
3163 400 2020 / 03.01.1	U.1.04.01.0	TRASFERIMENTO A UNIONE TERRE D'ACQUA - POLIZIA MUNICIPALE				100.000,00	100.000,00	0,00	100.000,00	0,00
	D	DT277A1	2	2020	UNIONE TERRED'ACQUA - IMPEGNI DI SPESA ANNO 2020 PER GESTIONE SERVIZI		100.000,00	0,00	100.000,00	0,00
4236 284 2020 / 04.02.1	U.1.03.02.0	MANUTENZIONE IMPIANTI, ATTREZZATURE E MACCHINARI - ISTRUZIONE PRIMARIA				2.562,66	2.561,98	2.277,32	284,66	0,68
	D	DT183A4	1	2018	AGGIUDICAZIONE TRAMITE RDO MEPA PER IL RINNOVO DEL CANONE DI		284,66	0,00	284,66	-0,68
4275 440 2020 / 04.02.1	U.1.04.01.0	TRASFERIMENTO AD ISTITUTO COMPRENSIVO PER FUNZIONI AGGIUNTIVE ATA - ISTRUZIONE PRIMARIA				800,00	800,00	0,00	800,00	0,00
	D	DT59A3	1	2020	IMPEGNO DI SPESA A FAVORE DELL'ISTITUTO COMPRENSIVO "A. FERRI" PER		800,00	0,00	800,00	0,00
4564 401 2020 / 04.06.1	U.1.04.01.0	TRASFERIIMENTO AD ALTRI ENTI - SERVIZIO SCOLASTICO				781,04	781,04	0,00	781,04	0,00
	D	DT4	1	2020	ATTIVAZIONE COMANDO IN ENTRATA DIPENDENTE COMUNE DI CALDERARA DI		169,87	0,00	169,87	0,00
	D	DT66	1	2020	ATTIVAZIONE COMANDO IN ENTRATA DIPENDENTE COMUNE DI ANZOLA		611,17	0,00	611,17	0,00
					TOTALE IMPEGNI		781,04	0,00	781,04	0,00
4573 480 2016 / 04.06.1	U.1.04.02.0	CONTRIBUTI A PRIVATI PER ACQUISTO LIBRI E BORSE DI STUDIO - ASSISTENZA SCOLASTICA				519,18	519,18	0,00	519,18	0,00
	D	DT346A3	10	2016	IMPEGNO DI SPESA PER EROGAZIONE CONTRIBUTI LIBRI DI TESTO A STUDENTI		258,99	0,00	258,99	0,00
	D	DT346A3	20	2016	IMPEGNO DI SPESA PER EROGAZIONE CONTRIBUTI LIBRI DI TESTO A STUDENTI		85,89	0,00	85,89	0,00
	D	DT346A3	6	2016	IMPEGNO DI SPESA PER EROGAZIONE CONTRIBUTI LIBRI DI TESTO A STUDENTI		174,30	0,00	174,30	0,00
					TOTALE IMPEGNI		519,18	0,00	519,18	0,00
4573 480 2019 / 04.06.1	U.1.04.02.0	CONTRIBUTI A PRIVATI PER ACQUISTO LIBRI E BORSE DI STUDIO - ASSISTENZA SCOLASTICA				2.310,00	2.310,00	0,00	2.310,00	0,00

Capitolo / Cod. Bilancio	PDC Fin	Descrizione Capitolo				Previsione	Impegni	Mandati	Da Riportare	Elim. / Magg. U
	Impegno: Tipo/Cod/Sub/Anno				Descrizione Impegno		Importo	Mandati	Da Riportare	Elim. / Magg. U
	Atto				Codice	Motivo				Elim. / Magg. U
	D	DT497A3	1	2019	IMPEGNO DI SPESA E ACCERTAMENTO DI RELATIVA ENTRATA PER CONTRIBUTO		2.310,00	0,00	2.310,00	0,00
4573 480 2020 / 04.06.1	U.1.04.02.0	CONTRIBUTI A PRIVATI PER ACQUISTO LIBRI E BORSE DI STUDIO - ASSISTENZA SCOLASTICA				7.848,00	7.848,00	4.874,40	2.973,60	0,00
	D	DT495A3	1	2020	CONTRIBUTO LIBRI DI TESTO ANNO 2020 DETERMINA APPROVAZIONE		7.848,00	4.874,40	2.973,60	0,00
6474 495 2020 / 06.01.1	U.1.04.02.0	VOUCHER SPORT - CONTRIBUTI A FAMIGLIE COVID				6.150,00	6.150,00	6.015,00	135,00	0,00
	D	DT476A3	1	2020	APPROVAZIONE GRADUATORIA BANDO VOUCHER SPORT E RELATIVO IMPEGNO		1.885,00	1.750,00	135,00	0,00
8231 90 2020 / 10.05.1	U.1.03.02.1	APPALTO SERVIZIO ILLUMINAZIONE PUBBLICA				40.255,78	39.658,59	33.680,59	5.978,00	597,19
	D	DT151A4	1	2020	LAVORI PROPEDEUTICI PER L'ALLACCIAMENTO ELETTRICO IMPIANTO		5.978,00	0,00	5.978,00	0,00
9128 251 2019 / 01.05.1	U.1.03.02.1	INCARICHI PROGETTAZIONE OPERE PUBBLICHE NON FINANZIATE				5.449,60	5.449,60	3.369,60	2.080,00	0,00
	D	DT335A4	1	2019	AFFIDAMENTO INCARICO PROFESSIONALE PER LA PROGETTAZIONE DEFINITIVA		2.080,00	0,00	2.080,00	0,00
9164 401 2020 / 08.01.1	U.1.04.01.0	TRASFERIMENTO A ENTI PER COMANDO DIPENDENTI - GESTIONE DEL TERRITORIO				800,00	800,00	0,00	800,00	0,00
	D	DT94	1	2020	ATTIVAZIONE COMANDO IN ENTRATA PRESSO AREA "TECNICA" DAL 1 APRILE		800,00	0,00	800,00	0,00
9664 401 2020 / 09.02.1	U.1.04.01.0	TRASFERIMENTO A ENTI PER COMANDO DIPENDENTI - SERVIZIO AMBIENTE				1.501,56	1.501,56	0,00	1.501,56	0,00
	D	DT361	1	2020	INTEGRAZIONE DETERMINA N. 318 DEL 16/10/2020 - ASSUNZIONE IMPEGNO DI		1.501,56	0,00	1.501,56	0,00
10423 91 2020 / 12.03.1	U.1.03.02.1	PULIZIA LOCALI - CENTRO SOCIALE				333,62	295,15	294,73	0,42	38,47
	D	DT303A1	3	2019	CONVENZIONE INTERCENT-ER "SERVIZIO DI PULIZIA, SANIFICAZIONE E SERVIZI		0,42	0,00	0,42	0,00
10426 251 2017 / 12.02.1	U.1.03.02.1	SOSTEGNO A DISABILI E MEDIATORI CULTURALI				600,00	600,00	0,00	600,00	0,00
	D	DET575A3	0001	2017	IMPEGNO DI SPESA A FAVORE DI ANAC PER GARE SERVIZI SCOLASTICI		600,00	0,00	600,00	0,00
10426 251 2020 / 12.02.1	U.1.03.02.1	SOSTEGNO A DISABILI E MEDIATORI CULTURALI				18.275,40	18.275,40	17.142,27	1.133,13	0,00
	D	DT316A3	3	2020	CONTRATTO PER LA CONTINIUTA' DEI SERVIZI SERVIZI GENERALI, EDUCATIVI E		18.275,40	17.142,27	1.133,13	0,00
10466 425 2019 / 12.07.1	U.1.04.01.0	TRASFERIMENTO A UNIONE TERRE D'ACQUA SERVIZI SOCIALI				1.537,32	1.537,32	0,00	1.537,32	0,00
	D	DT214A3	2	2019	TRASFERIMENTO RISORSE ALL'UNIONE TERRE D'ACQUA PER GESTIONE		1.537,32	0,00	1.537,32	0,00

Capitolo / Cod. Bilancio	PDC Fin	Descrizione Capitolo				Previsione	Impegni	Mandati	Da Riportare	Elim. / Magg. U
	Impegno: Tipo/Cod/Sub/Anno				Descrizione Impegno		Importo	Mandati	Da Riportare	Elim. / Magg. U
	Atto				Codice	Motivo				Elim. / Magg. U
10466 425 2020 / 12.07.1	U.1.04.01.0	TRASFERIMENTO A UNIONE TERRE D'ACQUA SERVIZI SOCIALI				4.747,61	4.747,61	0,00	4.747,61	0,00
	D	DT459A3	2	2020	TRASFERIMENTO AD UNIONE TERRE D'ACQUA - UFFICIO DI PIANO PER		4.747,61	0,00	4.747,61	0,00
10476 480 2020 / 12.04.1	U.1.03.01.0	CONTRIBUTI A PRIVATI - Misure urgenti per solidarietà alimentare				49.193,48	49.193,48	42.692,50	6.500,98	0,00
	D	DT159A3	1	2020	ACCERTAMENTO E IMPEGNO DI SPESA PER MISURE URGENTI DI SOLIDARIETA'		4.315,74	0,00	4.315,74	0,00
	D	DT474A3	1	2020	APPROVAZIONE ELENCO ESERCENTI CHE ACCETTANO BUONI SPESA PER		44.877,74	42.692,50	2.185,24	0,00
					TOTALE IMPEGNI		49.193,48	42.692,50	6.500,98	0,00
Totale Titolo 1					TOTALE CAPITOLI	**1.013.557,00**	**931.378,70**	**141.284,04**	**790.094,66**	**82.178,30**
					TOTALE IMPEGNI		**864.318,48**	**74.223,82**	**790.094,66**	**-71.186,67**
Titolo 2		**Statistica e sistemi informativi**								
21260 754 2020 / 01.08.2	U.2.02.03.0	ACQUISTO BENI MOBILI D'INVESTIMENTO -SOFTWARE SERVIZI GENERALI				7.198,00	7.198,00	3.661,22	3.536,78	0,00
	D	DT367A2	1	2020	IMPEGNO DI SPESA PER ACQUISTO MODULI SOFTWARE PER SERVIZI		7.198,00	3.661,22	3.536,78	0,00
21502 702 2019 / 01.05.2	U.2.02.01.0	COSTRUZIONE E AMPLIAMENTO IMMOBILI PATRIMONIALI				225,00	225,00	0,00	225,00	0,00
	D	DET 79	0002	2018	DETERMINA A CONTRARRE - MIGLIORAMNETO SISMICO PER ADEGUAMENTO		225,00	0,00	225,00	0,00
21860 750 2016 / 01.08.2	U.2.02.01.0	INFORMATIZZAZIONE UFFICI COMUNALI - SERVIZI GENERALI				744,20	744,20	0,00	744,20	0,00
	D	DT572	1	2016	ACQUISTO DEL NUOVO SOFTWARE PER L'ANAGRAFE NAZIONALE DELLA		744,20	0,00	744,20	0,00
24860 754 2020 / 12.05.2	U.2.02.01.0	ACQUISTO BENI IMMOBILI PER CESSIONE CAPACITA' EDIFICATORIA - AMBULATORI				231.441,00	231.441,00	0,00	231.441,00	0,00
	D	DT169A4	1	2020	PERMUTA DI CAPACITA' EDIFICATORIA A FRONTE DI ACQUISIZIONE DI IMMOBILE		231.441,00	0,00	231.441,00	0,00
28101 705 2019 / 10.05.2	U.2.02.01.0	MANUTENZIONE STRAORDINARIA STRADE COMUNALI				225,00	225,00	0,00	225,00	0,00
	D	DT332A4	2	2018	LAVORI DI MANUTENZIONE STRAORDINARIA DELLE STRADE COMUNALI ANNO		225,00	0,00	225,00	0,00
30101 704 2020 / 12.01.2	U.2.02.01.0	MANUTENZIONE STRAORDINARIA ASILO NIDO				286,00	286,00	0,00	286,00	0,00
	D	DT347A4	2	2020	LAVORI DI MANUTENZIONE STRAORDINARIA FINALIZZATI AL RIPRISTINO DI UNA		286,00	0,00	286,00	0,00
30480 820 2019 / 12.02.2	U.2.03.02.0	CONTRIBUTI PER ABBATTIMENTO BARRIERE ARCHITETTONICHE				22.723,15	22.723,15	16.885,64	5.837,51	0,00

Capitolo / Cod. Bilancio	PDC Fin	Descrizione Capitolo				Previsione	Impegni	Mandati	Da Riportare	Elim. / Magg. U
	Impegno: Tipo/Cod/Sub/Anno				Descrizione Impegno		Importo	Mandati	Da Riportare	Elim. / Magg. U
	Atto				Codice	Motivo				Elim. / Magg. U
	D	DT489A3	1	2019	FONDO STATALE E REGIONALE PER L'ELIMINAZIONE ED IL SUPERAMENTO		22.723,15	16.885,64	5.837,51	0,00
Totale Titolo 2					TOTALE CAPITOLI	**262.842,35**	**262.842,35**	**20.546,86**	**242.295,49**	**0,00**
					TOTALE IMPEGNI		**262.842,35**	**20.546,86**	**242.295,49**	**0,00**
Titolo 7		**Servizi per conto terzi - Partite di giro**								
50030 0 1987 / 99.01.7	U.7.02.04.0	RESTITUZIONE DI DEPOSITI CAUZIONALI				298,72	298,72	0,00	298,72	0,00
	D	870433		1987	Restit.deposito cauzionale Salomoni D. per L.38.697 (vedi DET.36/99/RA)		298,72	0,00	298,72	0,00
50030 0 1990 / 99.01.7	U.7.02.04.0	RESTITUZIONE DI DEPOSITI CAUZIONALI				137,98	137,98	0,00	137,98	0,00
	D	900211		1990	SISTEMAZ.PROVV.ALAGNA FRANCESCO - DELIB.150/GM/DEL 1.4.92 -REST.DEPOS.		137,98	0,00	137,98	0,00
50030 0 1995 / 99.01.7	U.7.02.04.0	RESTITUZIONE DI DEPOSITI CAUZIONALI				164,69	164,69	0,00	164,69	0,00
	D	950324		1995	ALLOGGIO SIG. ALAGNA FRANCESCO		164,69	0,00	164,69	0,00
50030 0 1999 / 99.01.7	U.7.02.04.0	RESTITUZIONE DI DEPOSITI CAUZIONALI				195,39	195,39	0,00	195,39	0,00
	D	456		1999	RESTITUZIONE DI DEPOSITO CAUZIONALE A SEGUITO NUOVA ASSEGNAZ.:		195,39	0,00	195,39	0,00
50030 0 2000 / 99.01.7	U.7.02.04.0	RESTITUZIONE DI DEPOSITI CAUZIONALI				516,46	516,46	0,00	516,46	0,00
	D	667		2000	RESTITUZINE DEPOSITO CAUZIONALE AL SIG MANFREDINI MARCO		516,46	0,00	516,46	0,00
50030 0 2001 / 99.01.7	U.7.02.04.0	RESTITUZIONE DI DEPOSITI CAUZIONALI				477,26	477,26	0,00	477,26	0,00
	D	412		2001	RESTITUZIONE DEPOSITI CAUZIONALI A SEGUITO NUOVE		156,90	0,00	156,90	0,00
	D	806		2001	RESTITUZ.DEPOSITO CAUZIONALE CONTRATTO LOCAZIONE SIG. HAMDANI		320,36	0,00	320,36	0,00
					TOTALE IMPEGNI		477,26	0,00	477,26	0,00
50030 0 2003 / 99.01.7	U.7.02.04.0	RESTITUZIONE DI DEPOSITI CAUZIONALI				318,72	318,72	0,00	318,72	0,00
	D	DEPCAUZ	05	2003	RESTITUZ. DEPOSITO CAUZIONALE CONTRATTO DI LOCAZIONE DAL 1.9.03 VIA		318,72	0,00	318,72	0,00
50030 0 2004 / 99.01.7	U.7.02.04.0	RESTITUZIONE DI DEPOSITI CAUZIONALI				75,00	75,00	0,00	75,00	0,00
	D	DT279A2		2004	RESTITUZIONE DI DEPOSITO CAUZIONALE NUOVO ALLOGGIO P.ZA MARCONI 5/A		75,00	0,00	75,00	0,00

Capitolo / Cod. Bilancio	PDC Fin	Descrizione Capitolo				Previsione	Impegni	Mandati	Da Riportare	Elim. / Magg. U
	Impegno: Tipo/Cod/Sub/Anno				Descrizione Impegno		Importo	Mandati	Da Riportare	Elim. / Magg. U
	Atto				Codice	Motivo				Elim. / Magg. U
50030 0 2006 / 99.01.7	U.7.02.04.0	RESTITUZIONE DI DEPOSITI CAUZIONALI				1.413,90	1.413,90	0,00	1.413,90	0,00
	D	DEPCAUZ	01	2006	RESTITUZ. DEPOSITO CAUZIONALE PER PARTECIPAZIONE GARA DITTA		1.413,90	0,00	1.413,90	0,00
50030 0 2007 / 99.01.7	U.7.02.04.0	RESTITUZIONE DI DEPOSITI CAUZIONALI				500,00	500,00	0,00	500,00	0,00
	D	DEPCAUZ	01	2007	RESTITUZ. CAUZIONE PER SCAVI IMPIANTO DISTRIBUZIONE GAS		500,00	0,00	500,00	0,00
50030 0 2009 / 99.01.7	U.7.02.04.0	RESTITUZIONE DI DEPOSITI CAUZIONALI				550,00	550,00	0,00	550,00	0,00
	D	DEPCAUZ	01	2009	RESTITUZIONE CAUZIONE PER SCAVI ALLACCIAMENTI: ITER SOC. COOP		250,00	0,00	250,00	0,00
	D	DEPCAUZ	04	2009	RESTITUZIONE CAUZIONE PER SCAVO ALLACCIAMENTI: BARSANTINI BRUNO		300,00	0,00	300,00	0,00
					TOTALE IMPEGNI		550,00	0,00	550,00	0,00
50030 0 2010 / 99.01.7	U.7.02.04.0	RESTITUZIONE DI DEPOSITI CAUZIONALI				380,00	380,00	0,00	380,00	0,00
	D	DT235A2	01	2010	RESTITUZ. DEPOSITO CAUZIONALE RELATIVO AD IMMOBILE VIA GRAMSCI 95		180,00	0,00	180,00	0,00
	D	DT409A2	01	2010	RESTITUZ. DEPOSITO CAUZIONALE CONTRATTO LOCAZIONE		200,00	0,00	200,00	0,00
					TOTALE IMPEGNI		380,00	0,00	380,00	0,00
50030 0 2011 / 99.01.7	U.7.02.04.0	RESTITUZIONE DI DEPOSITI CAUZIONALI				3.025,00	3.025,00	0,00	3.025,00	0,00
	D	DEPCAUZ	01	2011	RESTITUZIONE DEPOSITO CAUZIONALE PER SCAVO LAVORI ALLACCIAM.		400,00	0,00	400,00	0,00
	D	DEPCAUZ	03	2011	RESTITUZIONE DEPOSITO CAUZIONALE DEFINITIVO SU CONTRATTO ERICSON		2.625,00	0,00	2.625,00	0,00
					TOTALE IMPEGNI		3.025,00	0,00	3.025,00	0,00
50030 0 2012 / 99.01.7	U.7.02.04.0	RESTITUZIONE DI DEPOSITI CAUZIONALI				500,00	500,00	0,00	500,00	0,00
	D	DEPCAUZ	01	2012	RESTIT. DEPOSITO CAUZIONALE PER AUTORIZZ.SCAVO PARROCCHIA S.BIAGIO		500,00	0,00	500,00	0,00
50030 0 2013 / 99.01.7	U.7.02.04.0	RESTITUZIONE DI DEPOSITI CAUZIONALI				600,00	600,00	0,00	600,00	0,00
	D	DEPCAUZ		2013	RESTITUZIONE CAUZIONE PER POSA DI LINEE TELEFONICHE VIA PACE - MC-LINK		600,00	0,00	600,00	0,00
50030 0 2015 / 99.01.7	U.7.02.04.0	RESTITUZIONE DI DEPOSITI CAUZIONALI				30.000,00	30.000,00	0,00	30.000,00	0,00
	D	MAZAL		2015	DEP. CAUZ. RELATIVO AL CONTRATTO DI CONCESSIONE DEL SERVIZIO DELLE		30.000,00	0,00	30.000,00	0,00

Capitolo / Cod. Bilancio	PDC Fin	Descrizione Capitolo				Previsione	Impegni	Mandati	Da Riportare	Elim. / Magg. U
	Impegno: Tipo/Cod/Sub/Anno				Descrizione Impegno		Importo	Mandati	Da Riportare	Elim. / Magg. U
	Atto				Codice	Motivo				Elim. / Magg. U
50035 0 2015 / 99.01.7	U.7.02.05.0	ADDIZIONALE TARI DA CORRISPONDERE ALLA PROVINCIA				61.254,77	60.732,78	0,00	60.732,78	521,99
	D	ADDTARES13		2015	ADDIZIONALE TARES 2013 DA CORRISPONDERE		826,60	0,00	826,60	0,00
	D	ADDTARI14		2015	ADDIZIONALE TARI 2014		5.874,68	0,00	5.874,68	0,00
	D	DT265A2	2	2015	APPROVAZIONE DELL'ELENCO DEI CONTRIBUENTI TARI E DEI COSTI PER LA		54.031,50	0,00	54.031,50	-521,99
					TOTALE IMPEGNI		60.732,78	0,00	60.732,78	-521,99
50035 0 2016 / 99.01.7	U.7.02.05.0	ADDIZIONALE TARI DA CORRISPONDERE ALLA PROVINCIA				57.505,42	55.447,46	0,00	55.447,46	2.057,96
	D	DT304A2	1	2016	APPROVAZIONE DELL'ELENCO DEI CONTRIBUENTI E DEI COSTI PER LA		54.722,92	0,00	54.722,92	-2.057,96
	D	DT514A2	1	2016	ACCERTAMENTO ENTRATA DERIVANTE DALL'ATTIVITA' DI RECUPERO		260,68	0,00	260,68	0,00
	D	DT515A2	1	2016	ACCERTAMENTO ENTRATA DERIVANTE DALL'ATTIVITA' DI RECUPERO		463,86	0,00	463,86	0,00
					TOTALE IMPEGNI		55.447,46	0,00	55.447,46	-2.057,96
50035 0 2017 / 99.01.7	U.7.02.05.0	ADDIZIONALE TARI DA CORRISPONDERE ALLA PROVINCIA				57.620,99	54.269,51	0,00	54.269,51	3.351,48
	D	DT254A2	1	2017	APPROVAZIONE DELL'ELENCO DEI CONTRIBUENTI DELLA TASSA SUI RIFIUTI -		54.269,51	0,00	54.269,51	-3.351,48
50035 0 2018 / 99.01.7	U.7.02.05.0	ADDIZIONALE TARI DA CORRISPONDERE ALLA PROVINCIA				60.814,25	55.897,47	0,00	55.897,47	4.916,78
	D	DT322A2	1	2018	APPROVAZIONE DELL'ELENCO DEI CONTRIBUENTI DELLA TASSA SUI RIFIUTI -		55.897,47	0,00	55.897,47	-4.916,78
50035 0 2019 / 99.01.7	U.7.02.05.0	ADDIZIONALE TARI DA CORRISPONDERE ALLA PROVINCIA				61.235,76	53.466,35	0,00	53.466,35	7.769,41
	D	DT219A2	1	2019	APPROVAZIONE DELL'ELENCO DEI CONTRIBUENTI DELLA TASSA SUI RIFIUTI -		53.466,35	0,00	53.466,35	-7.587,10
50050 0 2015 / 99.01.7	U.7.02.99.9	ANTICIPAZIONI PER SERVIZI PER CONTO DI TERZI				416,26	300,00	0,00	300,00	116,26
	D	SELLERI		2015	DEPOSITO CAUZIONALE PER ALLACCIAMENTO RETE FOGNARIA IN VIA LIBERTA',		300,00	0,00	300,00	0,00
50050 0 2017 / 99.01.7	U.7.02.99.9	ANTICIPAZIONI PER SERVIZI PER CONTO DI TERZI				1.500,00	1.500,00	0,00	1.500,00	0,00
	D	DT460A4	1	2017	CAUZIONE PER AUTORIZZAZIONE ALLA ROTTURA DEL PIANO STRADALE DITTA		500,00	0,00	500,00	0,00
	D	DT533A4	1	2017	CAUZIONE PER AUTORIZZAZIONE ALLA ROTTURA DEL PIANO STRADALE PER		700,00	0,00	700,00	0,00
	D	RESTITCAUZ		2017	RESTITUZIONE CAUZIONE PER LA ROTTURA DEL PIANO STRADALE PER		300,00	0,00	300,00	0,00
					TOTALE IMPEGNI		1.500,00	0,00	1.500,00	0,00

Capitolo / Cod. Bilancio	PDC Fin	Descrizione Capitolo				Previsione	Impegni	Mandati	Da Riportare	Elim. / Magg. U
	Impegno: Tipo/Cod/Sub/Anno				Descrizione Impegno		Importo	Mandati	Da Riportare	Elim. / Magg. U
	Atto				Codice	Motivo				Elim. / Magg. U
50050 0 2018 / 99.01.7	U.7.02.99.9	ANTICIPAZIONI PER SERVIZI PER CONTO DI TERZI				150,00	150,00	0,00	150,00	0,00
	D	DT482A4	1	2018	CAUZIONE PER AUTORIZZAZIONE ALLA ROTTURA DEL PIANO STRADALE PER		150,00	0,00	150,00	0,00
50050 0 2019 / 99.01.7	U.7.02.99.9	ANTICIPAZIONI PER SERVIZI PER CONTO DI TERZI				1.325,00	1.325,00	900,00	425,00	0,00
	D	DT141A4	2	2019	CAUZIONI PER LAVORI DI SCAVO DI IRIDEOS SPA E INRETE DISTRIBUZIONE		425,00	0,00	425,00	0,00
Totale Titolo 7					TOTALE CAPITOLI	**340.975,57**	**322.241,69**	**900,00**	**321.341,69**	**18.733,88**
					TOTALE IMPEGNI		**321.341,69**	**0,00**	**321.341,69**	**-18.435,31**
TOTALI GENERALI					TOTALE CAPITOLI	**1.617.374,92**	**1.516.462,74**	**162.730,90**	**1.353.731,84**	**100.912,18**
					TOTALE IMPEGNI		**1.448.502,52**	**94.770,68**	**1.353.731,84**	**-89.621,98**

COMUNE DI SALA BOLOGNESE

CITTA' METROPOLITANA DI BOLOGNA

CONTO DEL BILANCIO - RIACCERTAMENTO RESIDUI PASSIVI ANNO 2021 - RESIDUI DA RIPORTARE

Capitolo / Cod. Bilancio	PDC Fin	Descrizione Capitolo	Previsione	Impegni	Mandati	Da Riportare	Elim. / Magg. U
	Impegno: Tipo/Cod/Sub/Anno	Descrizione Impegno		Importo	Mandati	Da Riportare	Elim. / Magg. U
	Atto	Codice / Motivo					Elim. / Magg. U
Titolo 1		**Organi istituzionali**					
1122 72 2021 / 01.01.1	U.1.03.02.0	GETTONI DI PRESENZA COMMISSIONI-CONSIGLIO	2.500,00	2.404,87	1.309,16	1.095,71	95,13
	D DT18A1 1 2021	GETTONI DI PRESENZA SPETTANTI AI CONSIGLIERI COMUNALI PER L'ANNO 2021		2.404,87	1.309,16	1.095,71	-95,13
1163 401 2021 / 01.01.1	U.1.04.01.0	TRASFERIMENTO A UNIONE TERRE D'ACQUA (Segreteria, CUC, Attività museali)	42.000,00	42.000,00	0,00	42.000,00	0,00
	D DT355A1 3 2021	UNIONE TERRED'ACQUA - PRENOTAZIONE DI SPESA ANNO 2021 PER GESTIONE		42.000,00	0,00	42.000,00	0,00
1188 600 2021 / 01.01.1	U.1.02.01.0	I.R.A.P. SU COMPENSI CARICHE ELETTIVE	7.700,00	6.477,06	5.745,42	731,64	1.222,94
	D IRAPAMMI 2021	IRAP CARICHE ELETTIVE 2021		6.477,06	5.745,42	731,64	-1.222,94
1201 1 2021 / 01.02.1	U.1.01.01.0	RETRIBUZIONI AL PERSONALE DI RUOLO - SEGRETERIA GENERALE	112.700,00	112.700,00	102.266,52	10.433,48	0,00
	D STIPSEG 2021	STIPENDI PERSONALE SEGRETERIA 2021		112.700,00	102.266,52	10.433,48	0,00
1202 4 2021 / 01.02.1	U.1.01.02.0	ONERI PREV.LI E ASS.LI A CARICO COMUNE PERS. DI RUOLO - SEGRETERIA GENERALE	33.870,00	30.570,00	24.640,07	5.929,93	3.300,00
	D ONERISEG 2021	CONTRIBUTI PERSONALE SEGRETERIA 2021		30.570,00	24.640,07	5.929,93	0,00
1202 5 2021 / 01.02.1	U.1.01.02.0	ONERI PREV.LI E ASS.LI A CARICO COMUNE PERS. NON DI RUOLO - SEGRETERIA GENERALE	7.450,00	7.450,00	6.220,51	1.229,49	0,00
	D ONERISEG2 2021	CONTRIBUTI PERSONALE SEGRETERIA NON DI RUOLO 2021		3.850,00	2.620,51	1.229,49	0,00
1203 12 2021 / 01.02.1	U.1.01.01.0	LAVORO STRAORDINARIO - SEGRETERIA GENERALE	500,00	500,00	0,00	500,00	0,00
	D DT296 1 2021	LAVORO STRAORDINARIO ANNO 2021 - ASSUNZIONE IMPEGNI DI SPESA		500,00	0,00	500,00	0,00
1203 14 2021 / 01.02.1	U.1.03.02.0	INDENNITA' E RIMBORSO SPESE PER MISSIONI - SEGRETERIA GENERALE	600,00	383,50	0,00	383,50	216,50
	D DT113 1 2021	RIMBORSI SPESE ANNO 2021 AL PERSONALE DIPENDENTE - ASSUNZIONE		383,50	0,00	383,50	0,00

Capitolo / Cod. Bilancio	PDC Fin	Descrizione Capitolo				Previsione	Impegni	Mandati	Da Riportare	Elim. / Magg. U
	Impegno: Tipo/Cod/Sub/Anno				Descrizione Impegno		Importo	Mandati	Da Riportare	Elim. / Magg. U
	Atto				Codice	Motivo				Elim. / Magg. U
1208 16 2021 / 01.02.1	U.1.01.01.0	QUOTA DIRITTI DI ROGITO SEGRETARIO				14.620,00	14.618,87	10.701,73	3.917,14	1,13
	D	DT491	1	2021	DIRITTI DI ROGITO ANNO 2021: ASSUNZIONE IMPEGNO DI SPESA E		8.618,87	6.181,29	2.437,58	0,00
	D	DT80	1	2021	DIRITTI DI ROGITO SEGRETARIO COMUNALE - IMPEGNO DI SPESA E		6.000,00	4.520,44	1.479,56	0,00
					TOTALE IMPEGNI		14.618,87	10.701,73	3.917,14	0,00
1225 190 2021 / 01.02.1	U.1.03.02.9	PRESTAZIONI PER SERVIZI SPECIFICI - SEGRETERIA GENERALE				3.032,00	2.655,34	2.340,09	315,25	376,66
	D	DT28A1	1	2021	AFFIDAMENTO DIRETTO SERVIZIO DI DEREGISTRAZIONE SEDUTE CONSILIARI		1.125,34	810,09	315,25	-338,66
1230 334 2021 / 01.02.1	U.1.03.02.1	POSTA, TELEGRAFO - SEGRETERIA GENERALE				5.500,00	5.500,00	4.573,34	926,66	0,00
	D	DT462A1	1	2020	AFFIDAMENTO DEL SERVIZIO DI NOTIFICAZIONE DEGLI ATTI AMMINISTRATIVI A		2.000,00	1.073,34	926,66	0,00
1249 191 2021 / 01.10.1	U.1.03.02.0	FORMAZIONE PERSONALE DIPENDENTE				11.000,00	10.709,00	6.879,00	3.830,00	291,00
	D	DT357A1	1	2021	PARTECIPAZIONE DIPENDENTE DELLA II^ AREA "FINANZIARIA E CONTROLLO" A		250,00	0,00	250,00	0,00
	D	DT384A1	1	2021	PARTECIPAZIONE DIPENDENTE DELLA IV AREA "TECNICA" AI WEBINAR		160,00	0,00	160,00	0,00
	D	DT398A1	1	2021	CONFERIMENTO INCARICO DI DOCENZA PER ATTIVITA' FORMATIVA SU: "IL		800,00	0,00	800,00	0,00
	D	DT3A1	1	2021	CONFERIMENTO INCARICO DI DOCENZA PER ATTIVITA' FORMATIVA SULL'USO		1.000,00	0,00	1.000,00	0,00
	D	DT410A1	1	2021	SEMINARIO ON-LINE SULLA PREVENZIONE DELLA CORRUZIONE: L'AREA A		1.200,00	0,00	1.200,00	0,00
	D	DT81A1	1	2021	FORMAZIONE FANTAZZINI		420,00	0,00	420,00	0,00
					TOTALE IMPEGNI		3.830,00	0,00	3.830,00	0,00
1263 425 2021 / 01.10.1	U.1.04.01.0	TRASFERIMENTO A UNIONE TERRE D'ACQUA SERVIZIO PERSONALE				96.500,00	96.500,00	0,00	96.500,00	0,00
	D	DT355A1	1	2021	UNIONE TERRED'ACQUA - PRENOTAZIONE DI SPESA ANNO 2021 PER GESTIONE		96.500,00	0,00	96.500,00	0,00
1267 445 2021 / 01.07.1	U.1.04.01.0	TRASFERIMENTO MINISTERO DIRITTI CIE				25.000,00	21.591,94	20.215,16	1.376,78	3.408,06
	D	DT41	1	2021	EMISSIONE CARTA D'IDENTITÀ ELETTRONICA PER L'ANNO 2021 - IMPEGNO DI		19.812,20	18.435,42	1.376,78	-167,90
1269 440 2021 / 01.10.1	U.1.04.01.0	TRASFERIMENTI AD ALTRI ENTI DEL SETTORE PUBBLICO - SEGRETERIA GENERALE				3.000,00	1.500,00	0,00	1.500,00	1.500,00
	D	DT267A1	1	2021	UFFICIO UNICO AVVOCATURA CIVICA METROPOLITANA: IMPEGNO DI SPESA PER		1.500,00	0,00	1.500,00	0,00
1274 496 2021 / 01.02.1	U.1.04.04.0	ALTRI CONTRIBUTI AD ASSOCIAZIONI ED ORGANIZZAZIONI DIVERSE - SEGRETERIA GENERALE				1.400,00	1.400,00	400,00	1.000,00	0,00

Capitolo / Cod. Bilancio	PDC Fin	Descrizione Capitolo				Previsione	Impegni	Mandati	Da Riportare	Elim. / Magg. U
	Impegno: Tipo/Cod/Sub/Anno				Descrizione Impegno		Importo	Mandati	Da Riportare	Elim. / Magg. U
	Atto				Codice	Motivo				Elim. / Magg. U
	D	DT291A1	1	2021	IMPEGNO DI SPESA PER LA GESTIONE DELLO "SPORTELLO PER LA TUTELA DEI		1.000,00	0,00	1.000,00	0,00
1289 600 2021 / 01.10.1	U.1.02.01.0	I.R.A.P. ATTIVITA' ISTITUZIONALI - PERSONALE				12.420,00	11.536,96	8.969,81	2.567,15	883,04
	D	IRAPSEG		2021	IRAP SEGRETERIA 2021		11.536,96	8.969,81	2.567,15	-383,04
1302 4 2021 / 01.03.1	U.1.01.02.0	ONERI PREV.LI E ASS.LI A CARICO COMUNE PERS. DI RUOLO - SERVIZIO RAGIONERIA				27.000,00	27.000,00	22.757,20	4.242,80	0,00
	D	ONERIRAG		2021	CONTRIBUTI PERSONALE RAGIONERIA 2021		27.000,00	22.757,20	4.242,80	0,00
1302 5 2021 / 01.03.1	U.1.01.02.0	ONERI PREV.LI E ASS.LI A CARICO COMUNE PERS. NON DI RUOLO - SERVIZIO RAGIONERIA				11.360,00	11.060,00	9.181,45	1.878,55	300,00
	D	ONERIRAG2		2021	CONTRIBUTI PERSONALE NON DI RUOLO RAGIONERIA 2021		11.060,00	9.181,45	1.878,55	0,00
1303 12 2021 / 01.03.1	U.1.01.01.0	LAVORO STRAORDINARIO - SERVIZIO RAGIONERIA				800,00	800,00	0,00	800,00	0,00
	D	DT296	6	2021	LAVORO STRAORDINARIO ANNO 2021 - ASSUNZIONE IMPEGNI DI SPESA		800,00	0,00	800,00	0,00
1322 76 2021 / 01.03.1	U.1.03.02.0	INDENNITA' REVISORE DEI CONTI				12.000,00	12.000,00	8.626,02	3.373,98	0,00
	D	COMPREVIS		2021	COMPENSO REVISORE UNICO ANNO 2021		12.000,00	8.626,02	3.373,98	0,00
1323 90 2021 / 01.03.1	U.1.03.02.1	SERVIZIO DI TESORERIA E SPESE POSTALI				10.000,00	10.000,00	9.000,00	1.000,00	0,00
	D	COMMBANC		2021	COMMISSIONI SERVIZIO DI TESORERIA E SPESE POSTALI ANNO 2021		1.000,00	0,00	1.000,00	0,00
1326 251 2021 / 01.03.1	U.1.03.02.1	INCARICHI DIVERSI - SERVIZIO RAGIONERIA				28.200,00	28.200,00	18.042,00	10.158,00	0,00
	D	DT143A2	1	2021	IMPEGNO DI SPESA PER ASSISTENZA CONTABILE E FISCALE ANNO 2021 -		3.660,00	1.830,00	1.830,00	0,00
	D	DT254A2	1	2021	AFFIDAMENTO SERVIZIO DI ASSISTENZA IN MATERIA CONTABILE ANNO 2021/2022		8.906,00	2.806,00	6.100,00	0,00
	D	DT256A2	1	2021	AFFIDAMENTO PROGETTO FISCALITA' PASSIVA IVA - IRAP - DITTA KIBERNETES		1,22	0,00	1,22	0,00
	D	DT433A2	2	2021	IMPEGNO DI SPESA PER PASSAGGIO DI PROPRIETA' FIAT PUNTO TARGA		30,00	0,00	30,00	0,00
	D	DT574A2	1	2021	IMPEGNO DI SPESA PER PAGAMENTO CANONE ANNUALE SERVIZIO PLUG&PAY		2.196,78	0,00	2.196,78	0,00
					TOTALE IMPEGNI		14.794,00	4.636,00	10.158,00	0,00
1388 600 2021 / 01.03.1	U.1.02.01.0	I.R.A.P. ATTIVITA' ISTITUZIONALI - SERVIZIO RAGIONERIA				11.250,00	10.095,68	8.595,68	1.500,00	1.154,32
	D	IRAPRAG		2021	IRAP PERSONALE RAGIONERIA 2021		10.095,68	8.595,68	1.500,00	-1.154,32

Capitolo / Cod. Bilancio	PDC Fin	Descrizione Capitolo				Previsione	Impegni	Mandati	Da Riportare	Elim. / Magg. U
	Impegno: Tipo/Cod/Sub/Anno			Descrizione Impegno			Importo	Mandati	Da Riportare	Elim. / Magg. U
	Atto			Codice	Motivo					Elim. / Magg. U
1402 4 2021 / 01.04.1	U.1.01.02.0	ONERI PREV.LI E ASS.LI A CARICO COMUNE PERS. DI RUOLO - SERVIZIO TRIBUTI				20.950,00	20.850,00	17.767,29	3.082,71	100,00
	D	ONERITRI		2021	CONTRIBUTI PERSONALE TRIBUTI 2021		20.850,00	17.767,29	3.082,71	0,00
1403 12 2021 / 01.04.1	U.1.01.01.0	LAVORO STRAORDINARIO - SERVIZIO TRIBUTI				400,00	400,00	0,00	400,00	0,00
	D	DT296	7	2021	LAVORO STRAORDINARIO ANNO 2021 - ASSUNZIONE IMPEGNI DI SPESA		400,00	0,00	400,00	0,00
1424 251 2021 / 01.04.1	U.1.01.01.0	PROGETTI ATTIVITA' DI ACCERTAMENTO DI TRIBUTI COMUNALI				3.226,00	3.226,00	0,00	3.226,00	0,00
	D	DT578A2	1	2021	INCENTIVI PER L'ATTIVITA' DI CONTRASTO DELL'EVASIONE DELL'UFFICIO		3.226,00	0,00	3.226,00	0,00
1425 190 2021 / 01.04.1	U.1.03.02.0	RISCOSSIONE TRIBUTI COMUNALI				5.000,00	2.887,95	2.056,83	831,12	2.112,05
	D	DT450A2	1	2019	AFFIDAMENTO DELLA GESTIONE DEL SERVIZIO PUBBLICHE AFFISSIONI E DELLA		1.769,90	1.279,60	490,30	-1.840,30
	D	DT574A2	2	2021	IMPEGNO DI SPESA PER PAGAMENTO CANONE ANNUALE SERVIZIO PLUG&PAY		340,82	0,00	340,82	0,00
					TOTALE IMPEGNI		2.110,72	1.279,60	831,12	-1.840,30
1428 90 2021 / 01.04.1	U.1.10.05.0	COMPENSO CONCESSIONARIO				1.000,00	211,44	210,05	1,39	788,56
	D	COMPTRIB		2021			211,44	210,05	1,39	0,00
1488 600 2021 / 01.04.1	U.1.02.01.0	I.R.A.P. ATTIVITA' ISTITUZIONALI - SERVIZIO TRIBUTI				6.370,00	5.821,64	5.321,64	500,00	548,36
	D	IRAPTRI		2021	IRAP TRIBUTI 2021		5.821,64	5.321,64	500,00	-448,36
1516 55 2021 / 01.05.1	U.1.03.01.0	ACQUISTI PER MANUTENZIONE ORDINARIE BENI MOBILI - GESTIONE BENI DEMANIALI E PATRIMONIALI				800,00	800,00	379,53	420,47	0,00
	D	DT350A4	1	2021	FORNITURA MATERIALE ELETTRICO PER MANUTENZIONI ORDINARIE		500,00	379,53	120,47	0,00
	D	DT526A4	1	2021	FORNITURA DI CONGLOMERATO BITUMINOSO A FREDDO IN SACCHI.		300,00	0,00	300,00	0,00
					TOTALE IMPEGNI		800,00	379,53	420,47	0,00
1528 284 2021 / 01.05.1	U.1.03.02.0	MANUTENZIONE IMPIANTI,ATTREZZATURE E MACCHINARI - GESTIONE BENI DEMANIALI E PATRIMONIALI				9.332,70	9.162,97	8.249,53	913,44	169,73
	D	DT212A4	1	2021	SERVIZIO DI MANUTENZIONE DEGLI IMPIANTI ELEVATORI PER IL PERIODO DAL		337,36	0,00	337,36	0,00
	D	DT447A4	2	2021	SERVIZIO DI MANUTENZIONE E RIPARAZIONE DELLE ATTREZZATURE DI		576,08	0,00	576,08	0,00
					TOTALE IMPEGNI		913,44	0,00	913,44	0,00

Capitolo / Cod. Bilancio	PDC Fin		Descrizione Capitolo			Previsione	Impegni	Mandati	Da Riportare	Elim. / Magg. U
	Impegno: Tipo/Cod/Sub/Anno			Descrizione Impegno			Importo	Mandati	Da Riportare	Elim. / Magg. U
	Atto			Codice	Motivo					Elim. / Magg. U
1529 291 2021 / 01.05.1	U.1.03.02.0		MANUTENZIONE IMMOBILI PATRIMONIALI IN USO AL COMUNE- GESTIONE BENI DEMANIALI E PATRIM.			7.500,00	6.671,20	1.169,98	5.501,22	828,80
	D	DT420A4	1	2021	LAVORI DI MANUTENZIONE ORDINARIA DI UNA PORZIONE DI PARETE DEL CAMPO		5.368,00	0,00	5.368,00	0,00
	D	DT498A4	1	2021	SERVIZIO DI VERIFICA PERIODICA BIENNALE DEGLI IMPIANTI ELEVATORI DI		133,22	0,00	133,22	0,00
					TOTALE IMPEGNI		5.501,22	0,00	5.501,22	0,00
1530 330 2021 / 01.05.1	U.1.03.02.0		APPALTO SERVIZIO GLOBALE ENERGIA (GAS METANO) - GESTIONE DEI BENI DEMANIALI E PATRIMONIALI			14.900,00	14.900,00	6.629,64	8.270,36	0,00
	D	DT202A4	1	2021	CONTRATTO SERVIZIO GLOBALE ENERGIA TRAMITE CONSIP PER FORNITURA E		14.500,00	6.629,64	7.870,36	0,00
	D	DT512A4	8	2021	CONTRATTO SERVIZIO GLOBALE ENERGIA TRAMITE CONSIP PER FORNITURA E		400,00	0,00	400,00	0,00
					TOTALE IMPEGNI		14.900,00	6.629,64	8.270,36	0,00
1530 332 2021 / 01.05.1	U.1.03.02.0		APPALTO SERVIZIO GLOBALE ENERGIA (ENERGIA ELETTRICA) - GESTIONE DEI BENI DEMANIALI E PATRIMONIALI			17.267,30	11.282,88	10.431,09	851,79	5.984,42
	D	DT137A4	1	2021	FORNITURA IMPIANTO FOTOVOLTAICO DI CASTELFRANCO EMILIA (MO) ENEL		3.200,00	2.876,83	323,17	0,00
	D	DT88A4	1	2021	FORNITURA ENERGIA ELETTRICA TRAMITE INTERCENT-ER CON EDISON		7.515,58	6.986,96	528,62	-5.384,42
					TOTALE IMPEGNI		10.715,58	9.863,79	851,79	-5.384,42
1530 333 2021 / 01.05.1	U.1.03.02.0		ACQUA - GESTIONE DEI BENI DEMANIALI E PATRIMONIALI			750,00	749,26	733,30	15,96	0,74
	D	DT516A2	1	2021	INTEGRAZIONE PRENOTAZIONE DI SPESA DT 63A2 DEL 22/02/2021 PER LA		349,26	333,30	15,96	-0,74
1531 95 2021 / 01.05.1	U.1.03.02.1		APPALTO SERVIZIO GLOBALE ENERGIA (MANUTENZIONI) - GESTIONE BENI DEMANIALI E PATRIMONIALI			18.000,00	18.000,00	8.000,00	10.000,00	0,00
	D	DT512A4	3	2021	CONTRATTO SERVIZIO GLOBALE ENERGIA TRAMITE CONSIP PER FORNITURA E		10.000,00	0,00	10.000,00	0,00
1601 3 2021 / 01.06.1	U.1.01.01.0		ASSEGNO NUCLEO FAMILIARE - UFFICIO TECNICO			8.120,00	7.754,58	6.707,67	1.046,91	365,42
	D	ASSFTEC		2021	ASSEGNI NUCLEO FAMILIARE TECNICO ANNO 2021		7.754,58	6.707,67	1.046,91	-365,42
1602 4 2021 / 01.06.1	U.1.01.02.0		ONERI PREVIDENZIALI E ASS.A CARICO COMUNE PERS.DI RUOLO - UFFICIO TECNICO			44.210,00	44.010,00	38.119,49	5.890,51	200,00
	D	ONERITEC		2021	CONTRIBUTI PERSONALE SERVIZI TECNICI 2021		44.010,00	38.119,49	5.890,51	0,00
1603 12 2021 / 01.06.1	U.1.01.01.0		LAVORO STRAORDINARIO - UFFICIO TECNICO			464,96	464,96	0,00	464,96	0,00
	D	DT296	8	2021	LAVORO STRAORDINARIO ANNO 2021 - ASSUNZIONE IMPEGNI DI SPESA		464,96	0,00	464,96	0,00

Capitolo / Cod. Bilancio	PDC Fin	Descrizione Capitolo				Previsione	Impegni	Mandati	Da Riportare	Elim. / Magg. U
	Impegno: Tipo/Cod/Sub/Anno				Descrizione Impegno		Importo	Mandati	Da Riportare	Elim. / Magg. U
	Atto				Codice	Motivo				Elim. / Magg. U
1626 250 2021 / 01.06.1	U.1.03.02.1	INCARICHI LEGALI E NOTARILI - UFFICIO TECNICO				7.983,48	7.948,11	5.366,40	2.581,71	35,37
	D	DT349A4	1	2021	ACQUISIZIONE AREE DELLA RAMPA DI ACCESSO ALLA "CICLOVIA SULL'EX		2.581,71	0,00	2.581,71	-35,37
1642 251 2021 / 01.06.1	U.1.03.02.1	INCARICHI PER PROGETTAZIONE, PERIZIE, COLLAUDI, ECC. - UFFICIO TECNICO				60.822,92	41.770,60	16.496,06	25.274,54	19.052,32
	D	DT158A4	1	2021	AFFIDAMENTO DIRETTO SERVIZIO DI SUPPORTO AGLI UFFICI SUE, SUAP E LL.		4.697,00	0,00	4.697,00	0,00
	D	DT243A4	1	2021	AFFIDAMENTO DI INCARICO PER COLLAUDO STATICO DELLA SCULTURA		1.583,46	0,00	1.583,46	0,00
	D	DT24A4	1	2021	STESURA E AGGIORNAMENTO DEL PIANO COMUNALE DI PROTEZIONE CIVILE -		3.000,00	0,00	3.000,00	0,00
	D	DT370A4	1	2021	AFFIDAMENTO DELL'INCARICO PROFESSIONALE PER LA PROGETTAZIONE		2.093,52	0,00	2.093,52	0,00
	D	DT37A4	1	2021	AFFIDAMENTO DELL'INCARICO PROFESSIONALE PER LA VERIFICA		19.032,00	7.993,44	11.038,56	0,00
	D	DT43A4	1	2021	AFFIDAMENTO DI INCARICO PER COLLAUDO DELLE OPERE IN C.A. RELATIVE		300,00	0,00	300,00	0,00
	D	DT515A4	1	2021	AFFIDAMENTO INCARICO PER LA REDAZIONE DELLA DICHIARAZIONE DI		2.562,00	0,00	2.562,00	0,00
					TOTALE IMPEGNI		33.267,98	7.993,44	25.274,54	0,00
1688 600 2021 / 01.06.1	U.1.02.01.0	I.R.A.P. ATTIVITA' ISTITUZIONALI - UFFICIO TECNICO				12.880,00	12.880,00	10.735,17	2.144,83	0,00
	D	IRAPTEC		2021	IRAP SERVIZI TECNICI 2021		12.880,00	10.735,17	2.144,83	0,00
1702 4 2021 / 01.07.1	U.1.01.02.0	ONERI PREV.LI E ASS.LI A CARICO COMUNE PERS. DI RUOLO - SERVIZIO ANAGRAFE				31.210,00	30.710,00	26.156,97	4.553,03	500,00
	D	ONERIANA		2021	CONTRIBUTI PERSONALE ANAGRAFE 2021		30.710,00	26.156,97	4.553,03	0,00
1703 12 2021 / 01.07.1	U.1.01.01.0	LAVORO STRAORDINARIO - SERVIZIO ANAGRAFE				600,00	600,00	0,00	600,00	0,00
	D	DT296	9	2021	LAVORO STRAORDINARIO ANNO 2021 - ASSUNZIONE IMPEGNI DI SPESA		600,00	0,00	600,00	0,00
1763 402 2021 / 01.07.1	U.1.04.01.0	COMMISSIONE ELETTORALE MANDAMENTALE				250,00	50,97	0,00	50,97	199,03
	D	DT132	1	2021	ASSUNZIONE IMPEGNO PER IL RIPARTO DELLA SPESA PER IL FUNZIONAMENTO		50,97	0,00	50,97	-199,03
1788 600 2021 / 01.07.1	U.1.02.01.0	I.R.A.P. ATTIVITA' ISTITUZ.LI - SERVIZIO ANAGRAFE				7.130,00	6.477,42	5.477,42	1.000,00	652,58
	D	IRAPANA		2021	IRAP ANAGRAFE 2021		6.477,42	5.477,42	1.000,00	-652,58
1794 634 2021 / 01.08.1	U.1.03.02.9	SPESE PER CENSIMENTO				10.000,00	123,30	0,00	123,30	9.876,70
	D	DT441	1	2021	CENSIMENTO PERMANENTE DELLA POPOLAZIONE - ATTIVITÀ 2021. ASSUNZIONE		123,30	0,00	123,30	0,00

Capitolo / Cod. Bilancio	PDC Fin				Descrizione Capitolo	Previsione	Impegni	Mandati	Da Riportare	Elim. / Magg. U
	Impegno: Tipo/Cod/Sub/Anno				Descrizione Impegno		Importo	Mandati	Da Riportare	Elim. / Magg. U
	Atto				Codice / Motivo					Elim. / Magg. U
1802 4 2021 / 01.10.1	U.1.01.02.0				ONERI PREV.LI E ASS.LI A CARICO COMUNE - FONDO EFFICIENZA E MIGLIORAMENTO	17.584,00	17.369,00	11.525,56	5.843,44	215,00
	D	DT311	2	2020	INTEGRAZIONE DETERMINA N. 235 DEL 21/07/2020 DI COSTITUZIONE DEL FONDO		10.134,00	9.384,48	749,52	0,00
	D	DT400	2	2021	FONDO RISORSE DECENTRATE ANNO 2021 - ASSUNZIONE IMPEGNO DI SPESA E		7.235,00	2.141,08	5.093,92	-11.450,00
					TOTALE IMPEGNI		17.369,00	11.525,56	5.843,44	-11.450,00
1803 12 2021 / 01.11.1	U.1.01.01.0				LAVORO STRAORDINARIO PERSONALE DI RUOLO - SERVIZI GENERALI	450,00	450,00	0,00	450,00	0,00
	D	DT296	10	2021	LAVORO STRAORDINARIO ANNO 2021 - ASSUNZIONE IMPEGNI DI SPESA		450,00	0,00	450,00	0,00
1803 13 2021 / 01.10.1	U.1.01.01.0				FONDO EFFICIENZA E MIGLIORAMENTO	71.364,17	71.243,05	50.199,84	21.043,21	121,12
	D	DT311	1	2020	INTEGRAZIONE DETERMINA N. 235 DEL 21/07/2020 DI COSTITUZIONE DEL FONDO		42.303,05	41.338,66	964,39	0,00
	D	DT400	1	2021	FONDO RISORSE DECENTRATE ANNO 2021 - ASSUNZIONE IMPEGNO DI SPESA E		28.940,00	8.861,18	20.078,82	-45.738,88
					TOTALE IMPEGNI		71.243,05	50.199,84	21.043,21	-45.738,88
1803 18 2021 / 01.10.1	U.1.01.01.0				INDENNITA' DI POSIZIONE RESPONSABILI DI SETTORE	56.496,00	56.496,00	43.713,49	12.782,51	0,00
	D	DT451	1	2021	INDENNITÀ DI POSIZIONE E DI RISULTATO ANNO 2021 - INTEGRAZIONE IMPEGNO		15.825,15	7.036,15	8.789,00	0,00
	D	DT502	1	2020	INDENNITÀ DI POSIZIONE E DI RISULTATO ANNO 2021 - ASSUNZIONE IMPEGNI DI		40.670,85	36.677,34	3.993,51	0,00
					TOTALE IMPEGNI		56.496,00	43.713,49	12.782,51	0,00
1807 4 2021 / 01.02.1	U.1.01.02.0				ONERI PREV.LI E ASS.LI A CARICO COMUNE PERS. DI RUOLO - SERVIZI GENERALI	18.350,00	18.350,00	15.546,35	2.803,65	0,00
	D	ONERGEN		2021	CONTRIBUTI SERVIZI GENERALI ANNO 2021		18.350,00	15.546,35	2.803,65	0,00
1815 38 2021 / 01.11.1	U.1.03.01.0				STAMPATI E MATERIALE DI CANCELLERIA - SERVIZI GENERALI	3.537,00	2.564,59	1.621,80	942,79	972,41
	D	DT265A2	1	2021	IMPEGNO DI SPESA PER RILEGATURA REGITRI STATO CIVILE ANNO 2020 -		344,04	0,00	344,04	0,00
	D	DT358A2	1	2020	CONVENZIONE INTERCENT-ER "FORNITURA DI CANCELLERIA TRADIZIONALE A		497,13	374,15	122,98	-478,87
	D	DT365A2	1	2021	IMPEGNO DI SPESA PER L'ACQUISTO DI FOGLI PER REGISTRI STATO CIVILE		178,97	0,00	178,97	0,00
	D	DT542A2	1	2021	IMPEGNO DI SPESA PER ACQUISTO DI REGISTRI SUPPLETTIVI ATTI DI MORTE.		73,20	0,00	73,20	0,00
	D	DT564A2	1	2021	IMPEGNO DI SPESA PER ACQUISTO DI TESTO UNICO TASCABILI E LIBRETTI		223,60	0,00	223,60	0,00
					TOTALE IMPEGNI		1.316,94	374,15	942,79	-478,87
1823 91 2021 / 01.11.1	U.1.03.02.1				PULIZIA LOCALI MUNICIPIO	38.500,00	37.850,28	31.541,90	6.308,38	649,72

Capitolo / Cod. Bilancio	PDC Fin	Descrizione Capitolo				Previsione	Impegni	Mandati	Da Riportare	Elim. / Magg. U
	Impegno: Tipo/Cod/Sub/Anno				Descrizione Impegno		Importo	Mandati	Da Riportare	Elim. / Magg. U
	Atto				Codice	Motivo				Elim. / Magg. U
	D	DT286A1	1	2021	CONVENZIONE INTERCENT-ER "PULIZIE, SANIFICAZIONE E SERVIZI AUSILIARI4":		12.616,76	6.308,38	6.308,38	0,00
1826 250 2021 / 01.11.1	U.1.03.02.1	INCARICHI LEGALI E NOTARILI - SERVIZI GENERALI				6.806,40	3.904,40	98,00	3.806,40	2.902,00
	D	DT160A1	1	2020	RAPPORTI UNIONE TERRED'ACQUA E COMUNE DI SALA BOLOGNESE IN MERITO		3.806,40	0,00	3.806,40	0,00
1828 284 2021 / 01.11.1	U.1.03.02.0	MANUTENZIONE IMPIANTI, ATTREZZATURE E MACCHINARI - SERVIZI GENERALI				4.100,00	3.424,91	2.550,76	874,15	675,09
	D	DT102A4	1	2021	SERVIZIO DI MANUTENZIONE IMPIANTI A PORTA AUTOMATICA – ANNI		439,20	0,00	439,20	0,00
	D	DT162A4	1	2021	INTERVENTO DI ASSISTENZA TECNICA AL VIDEOCITOFONO INSTALLATO PRESSO		97,60	0,00	97,60	0,00
	D	DT212A4	2	2021	SERVIZIO DI MANUTENZIONE DEGLI IMPIANTI ELEVATORI PER IL PERIODO DAL		337,35	0,00	337,35	0,00
					TOTALE IMPEGNI		874,15	0,00	874,15	0,00
1829 291 2021 / 01.11.1	U.1.03.02.0	MANUTENZIONE IMMOBILI PATRIMONIALI IN USO AL COMUNE - SERVIZI GENERALI				1.900,00	1.778,97	1.645,75	133,22	121,03
	D	DT498A4	2	2021	SERVIZIO DI VERIFICA PERIODICA BIENNALE DEGLI IMPIANTI ELEVATORI DI		133,22	0,00	133,22	0,00
1830 330 2021 / 01.11.1	U.1.03.02.0	APPALTO SERVIZIO GLOBALE ENERGIA (GAS METANO) - SERVIZI GENERALI				8.100,00	8.100,00	3.590,70	4.509,30	0,00
	D	DT202A4	12	2021	CONTRATTO SERVIZIO GLOBALE ENERGIA TRAMITE CONSIP PER FORNITURA E		7.500,00	3.590,70	3.909,30	0,00
	D	DT512A4	1	2021	CONTRATTO SERVIZIO GLOBALE ENERGIA TRAMITE CONSIP PER FORNITURA E		600,00	0,00	600,00	0,00
					TOTALE IMPEGNI		8.100,00	3.590,70	4.509,30	0,00
1830 332 2021 / 01.11.1	U.1.03.02.0	APPALTO SERVIZIO GLOBALE ENERGIA (ENERGIA ELETTRICA) - SERVIZI GENERALI				14.000,00	8.942,88	8.012,74	930,14	5.057,12
	D	DT88A4	8	2021	FORNITURA ENERGIA ELETTRICA TRAMITE INTERCENT-ER CON EDISON		8.942,88	8.012,74	930,14	-5.057,12
1831 95 2021 / 01.11.1	U.1.03.02.1	APPALTO SERVIZIO GLOBALE ENERGIA (MANUTENZIONI)- SERVIZI GENERALI				12.200,00	12.200,00	6.056,20	6.143,80	0,00
	D	DT202A4	5	2021	CONTRATTO SERVIZIO GLOBALE ENERGIA TRAMITE CONSIP PER FORNITURA E		12.000,00	6.056,20	5.943,80	0,00
	D	DT512A4	5	2021	CONTRATTO SERVIZIO GLOBALE ENERGIA TRAMITE CONSIP PER FORNITURA E		200,00	0,00	200,00	0,00
					TOTALE IMPEGNI		12.200,00	6.056,20	6.143,80	0,00
1836 284 2021 / 01.11.1	U.1.03.02.0	MANUTENZIONE IMPIANTI, ATTREZZATURE E MACCHINARI - SERVIZI GENERALI				2.500,00	1.930,33	1.573,80	356,53	569,67
	D	DT550A2	1	2021	IMPEGNO DI SPESA PER LOGO E TAGLIANDO SU AUTOMEZZO RENAULT KANGOO		356,53	0,00	356,53	0,00
1838 331 2021 / 01.11.1	U.1.03.02.0	TELEFONO - SERVIZI GENERALI				2.000,00	1.493,90	1.260,24	233,66	506,10

Capitolo / Cod. Bilancio	PDC Fin	Descrizione Capitolo				Previsione	Impegni	Mandati	Da Riportare	Elim. / Magg. U
	Impegno: Tipo/Cod/Sub/Anno				Descrizione Impegno		Importo	Mandati	Da Riportare	Elim. / Magg. U
	Atto				Codice	Motivo				Elim. / Magg. U
	D	DT137A2	1	2019	ADESIONE CONVENZIONE INTERCENT-ER AI " SERVIZI CONVERGENTI ED		1.493,90	1.260,24	233,66	-506,10
1838 333 2021 / 01.11.1	U.1.03.02.0	ACQUA - SERVIZI GENERALI				2.000,00	1.560,77	1.277,73	283,04	439,23
	D	DT516A2	8	2021	INTEGRAZIONE PRENOTAZIONE DI SPESA DT 63A2 DEL 22/02/2021 PER LA		260,77	0,00	260,77	-439,23
	D	DT63A2	1	2021	IMPEGNO DI SPESA PER LA FORNITURA DI ACQUA NEI VARI FABBRICATI		1.300,00	1.277,73	22,27	0,00
					TOTALE IMPEGNI		1.560,77	1.277,73	283,04	-439,23
1846 331 2021 / 01.11.1	U.1.03.02.0	TELEFONIA MOBILE - SERVIZI GENERALI				1.200,00	1.139,28	1.059,26	80,02	60,72
	D	DT138A2	1	2019	ADESIONE CONVENZIONE INTERCENT-ER AI " SERVIZI CONVERGENTI ED		1.139,28	1.059,26	80,02	0,00
1856 370 2021 / 01.11.1	U.1.03.02.0	NOLEGGI IMPIANTI, ATTREZZATURE E MACCHINARI - SERVIZI GENERALI				3.000,00	2.644,48	2.212,28	432,20	355,52
	D	DT55A2	1	2021	INTEGRAZIONE IMPEGNO DI SPESA DETERMINA N. 320/2018 - CONVENZIONE		1.270,96	953,22	317,74	0,00
	D	DT56A2	1	2021	INTEGRAZIONE IMPEGNO DI SPESA DETERMINA N. 321/2018 - CONVENZIONE		457,84	343,38	114,46	0,00
					TOTALE IMPEGNI		1.728,80	1.296,60	432,20	0,00
1860 370 2021 / 01.11.1	U.1.03.02.0	NOLEGGI IMPIANTI, ATTREZZATURE E MACCHINARI - SERVIZI GENERALI				2.500,00	1.991,04	1.507,92	483,12	508,96
	D	DT250A1	1	2021	NOLEGGIO MACCHINA AFFRANCATRICE MOD. DM450C TRAMITE ORDINE		966,24	483,12	483,12	0,00
1876 400 2021 / 01.11.1	U.1.04.01.0	TRASFERIMENTO A UNIONE TERRE D'ACQUA SERVIZIO INFORMATIVO (S.I.A.T.)				102.500,00	102.500,00	0,00	102.500,00	0,00
	D	DT355A1	2	2021	UNIONE TERRED'ACQUA - PRENOTAZIONE DI SPESA ANNO 2021 PER GESTIONE		102.500,00	0,00	102.500,00	0,00
1888 600 2021 / 01.11.1	U.1.02.01.0	I.R.A.P. ATTIVITA' ISTITUZIONALI - SERVIZI GENERALI				5.840,00	5.690,00	4.910,92	779,08	150,00
	D	IRAPGEN		2021	IRAP SERVIZI GENERALI ANNO 2021		5.690,00	4.910,92	779,08	0,00
1892 600 2021 / 01.11.1	U.1.02.01.0	I.R.A.P. ATTIVITA' ISTITUZIONALI - SERVIZI GENERALI				6.120,00	6.080,00	3.623,59	2.456,41	40,00
	D	DT311	3	2020	INTEGRAZIONE DETERMINA N. 235 DEL 21/07/2020 DI COSTITUZIONE DEL FONDO		3.620,00	2.870,39	749,61	0,00
	D	DT400	3	2021	FONDO RISORSE DECENTRATE ANNO 2021 - ASSUNZIONE IMPEGNO DI SPESA E		2.460,00	753,20	1.706,80	-3.900,00
					TOTALE IMPEGNI		6.080,00	3.623,59	2.456,41	-3.900,00
1893 620 2021 / 04.02.1	U.1.09.99.0	RESTITUZIONE ENTRATE NON DOVUTE SERVIZIO SCUOLA				2.609,67	2.357,17	1.228,42	1.128,75	252,50
	D	DT245A3	1	2021	RIMBORSI RETTE SERVIZI INTEGRATIVI E SPAZIO BAMBINI FAMIGLIE A SEGUITO		2.109,67	1.228,42	881,25	0,00

Capitolo / Cod. Bilancio	PDC Fin	Descrizione Capitolo				Previsione	Impegni	Mandati	Da Riportare	Elim. / Magg. U
	Impegno: Tipo/Cod/Sub/Anno				Descrizione Impegno		Importo	Mandati	Da Riportare	Elim. / Magg. U
	Atto				Codice	Motivo				Elim. / Magg. U
	D	DT571A3	1	2021	RIMBORSO RETTE SCOLASTICHE A SEGUITO DI SOSPENSIONE DELLE LEZIONI		247,50	0,00	247,50	0,00
					TOTALE IMPEGNI		2.357,17	1.228,42	1.128,75	0,00
3102 4 2021 / 03.01.1	U.1.01.02.0	ONERI PREV.ED ASS.A CARICO COMUNE PERS.DI RUOLO - POLIZIA MUNICIPALE				39.750,00	37.318,79	28.043,34	9.275,45	2.431,21
	D	ONERVIGILI		2021	CONTRIBUTI PERSONALE POLIZIA MUNICIPALE 2021		37.318,79	28.043,34	9.275,45	-2.431,21
3103 12 2021 / 03.01.1	U.1.01.01.0	LAVORO STRAORDINARIO - POLIZIA MUNICIPALE				350,00	350,00	0,00	350,00	0,00
	D	DT296	11	2021	LAVORO STRAORDINARIO ANNO 2021 - ASSUNZIONE IMPEGNI DI SPESA		350,00	0,00	350,00	0,00
3105 28 2021 / 03.01.1	U.1.01.02.0	FONDO PERSEO SIRIO POLIZIA MUNICIPALE				7.500,00	7.500,00	0,00	7.500,00	0,00
	D	DT570	1	2021	IMPEGNO DI SPESA PER FONDO DI PREVIDENZA ED ASSISTENZA PER IL		7.500,00	0,00	7.500,00	0,00
3111 30 2021 / 03.01.1	U.1.03.01.0	ACQUISTO DI BENI MOBILI NON INVENTARIABILI - POLIZIA MUNICIPALE				6.000,00	1.866,18	586,82	1.279,36	4.133,82
	D	DT475	1	2021	IMPEGNO DI SPESA PER SOTTOSCRIZIONE ABBONAMENTI BANCHE DATI		330,20	0,00	330,20	0,00
	D	DT505	1	2021	IMPEGNO DI SPESA PER FORNITURA MATERIALE VARIO DI CANCELLERIA E		763,72	0,00	763,72	0,00
	D	DT506	1	2021	IMPEGNO DI SPESA PER FORNITURA MATERIALE VARIO INFORTUNISTICA		185,44	0,00	185,44	0,00
					TOTALE IMPEGNI		1.279,36	0,00	1.279,36	0,00
3115 32 2021 / 03.01.1	U.1.03.01.0	VESTIARIO PERSONALE - POLIZIA MUNICIPALE				1.500,00	992,61	785,99	206,62	507,39
	D	DT325	1	2021	IMPGENO DI SPESA PER FORNITURA N. 4 PLACCHE DI RICONOSCIMENTO		30,94	0,00	30,94	0,00
	D	DT458	1	2021	IMPEGNO DI SPESA PER FORNITURA PALETTE DISTINTIVE SERVIZO POLIZIA		175,68	0,00	175,68	0,00
					TOTALE IMPEGNI		206,62	0,00	206,62	0,00
3115 36 2021 / 03.01.1	U.1.03.01.0	CARBURANTE E LUBRIFICANTI AUTOMEZZI - POLIZIA MUNICIPALE				8.000,00	5.554,26	4.049,74	1.504,52	2.445,74
	D	DT53A2	1	2021	IMPEGNO DI SPESA PER LA FORNITURA DI CARBURANTE POLIZIA LOCALE		5.554,26	4.049,74	1.504,52	-2.445,74
3115 90 2021 / 03.01.1	U.1.03.02.9	SPESE PER RISCOSSIONE SANZIONI CDS- POLIZIA MUNICIPALE				107.000,00	78.148,10	63.671,71	14.476,39	28.851,90
	D	DT188	1	2021	IMPEGNO DI SPESA PER RIMBORSO COSTI POSTALIZZAZIONE SANZIONI		61.138,00	48.413,30	12.724,70	-8.862,00
	D	DT348	2	2021	INTEGRAZIONE IMPEGNI DI SPESA PER IL SERVIZIO DI GESTIONE DELLE		5.430,10	3.678,41	1.751,69	-2.069,90
					TOTALE IMPEGNI		66.568,10	52.091,71	14.476,39	-10.931,90

Capitolo / Cod. Bilancio	PDC Fin	Descrizione Capitolo				Previsione	Impegni	Mandati	Da Riportare	Elim. / Magg. U
	Impegno: Tipo/Cod/Sub/Anno				Descrizione Impegno		Importo	Mandati	Da Riportare	Elim. / Magg. U
	Atto				Codice	Motivo				Elim. / Magg. U
3125 190 2021 / 03.01.1	U.1.03.02.9	PRESTAZIONE PER SERVIZI SPECIFICI - POLIZIA MUNICIPALE				2.000,00	1.407,40	0,00	1.407,40	592,60
	D	DT474	1	2021	IMPEGNO DI SPESA PER SOTTOSCRIZIONE ABBONAMENTO PORTALE UFFICIO		468,00	0,00	468,00	0,00
	D	DT475	2	2021	IMPEGNO DI SPESA PER SOTTOSCRIZIONE ABBONAMENTI BANCHE DATI		323,30	0,00	323,30	0,00
	D	DT475	3	2021	IMPEGNO DI SPESA PER SOTTOSCRIZIONE ABBONAMENTI BANCHE DATI		616,10	0,00	616,10	0,00
					TOTALE IMPEGNI		1.407,40	0,00	1.407,40	0,00
3125 191 2021 / 03.01.1	U.1.03.02.0	FORMAZIONE PERSONALE DIPENDENTE - POLIZIA LOCALE				2.000,00	1.684,45	0,00	1.684,45	315,55
	D	DT366	1	2021	IMPEGNO DI SPESA PER COSTI PARTECIPAZIONE SESSIONI DI TIRO		1.684,45	0,00	1.684,45	0,00
3125 194 2021 / 03.01.1	U.1.03.02.0	CANONI PER GESTIONE SANZIONI SALA- POLIZIA MUNICIPALE				11.570,00	7.942,65	6.157,68	1.784,97	3.627,35
	D	DT34	2	2021	IMPEGNO DI SPESA PER PAGAMENTO DEPOSITO CAUZIONALE CANONE E		3.654,00	3.395,38	258,62	0,00
	D	DT472	1	2021	IMPEGNO DI SPESA PER PAGAMENTO COSTI VISURE CED MCTC		765,31	0,00	765,31	-2.234,69
	D	DT99	1	2021	IMPEGNO DI SPESA PER CANONE ANNUALE E COSTO VISURE SERVIZIO		1.342,00	580,96	761,04	0,00
					TOTALE IMPEGNI		5.761,31	3.976,34	1.784,97	-2.234,69
3126 620 2021 / 03.01.1	U.1.09.99.0	RIMBORSI ENTRATE NON DOVUTE POLIZIA MUNICIPALE				1.500,00	861,86	763,21	98,65	638,14
	D	DT554	1	2021	IMPEGNO DI SPESA PER RESTTIUZIONE SOMME ERRONEAMENTE VERSATE		51,93	0,00	51,93	0,00
	D	DT554	2	2021	IMPEGNO DI SPESA PER RESTTIUZIONE SOMME ERRONEAMENTE VERSATE		46,72	0,00	46,72	0,00
					TOTALE IMPEGNI		98,65	0,00	98,65	0,00
3128 284 2021 / 03.01.1	U.1.03.02.0	MANUTENZIONE IMPIANTI AUTOVELOX - POLIZIA MUNICIPALE				2.520,00	1.311,50	0,00	1.311,50	1.208,50
	D	DT473	1	2021	IMPEGNO DI SPESA PER SOSTITUZIONE ROUTER E MANODOPERA		1.311,50	0,00	1.311,50	0,00
3136 280 2021 / 03.01.1	U.1.03.02.0	MANUTENZIONE AUTOVEICOLI - POLIZIA MUNICIPALE				8.000,00	4.057,92	3.835,10	222,82	3.942,08
	D	DT459	1	2021	IMPGENO DI SPESA PER SERVIZIO MANUTENZIONE VEICOLI SERVIZIO POLIZIA		222,82	0,00	222,82	-3.637,18
3146 331 2021 / 03.01.1	U.1.03.02.0	TELEFONIA MOBILE - POLIZIA MUNICIPALE				2.000,00	825,32	372,79	452,53	1.174,68
	D	DT92A2	1	2021	PRENOTAZIONE DI SPESA PER LA FORNITURA DI SERVIZI DI TRASMISSIONE DATI		825,32	372,79	452,53	-174,68
3161 390 2021 / 03.01.1	U.1.04.01.0	TRASFERIMENTO ALLA CITTA' METROPOLITANA ART 142. SANZIONI CDS - POLIZIA MUNICIPALE				54.000,00	54.000,00	0,00	54.000,00	0,00

Capitolo / Cod. Bilancio	PDC Fin	Descrizione Capitolo				Previsione	Impegni	Mandati	Da Riportare	Elim. / Magg. U
	Impegno: Tipo/Cod/Sub/Anno				Descrizione Impegno		Importo	Mandati	Da Riportare	Elim. / Magg. U
	Atto				Codice	Motivo				Elim. / Magg. U
	D	DT270	1	2021	ACCERTAMENTO SANZIONI VIOLAZIONI CODICE DELLA STRADA ED EXTRA CDS		54.000,00	0,00	54.000,00	0,00
3163 401 2021 / 03.01.1	U.1.04.01.0	RIMBORSO PER NOTIFICAZIONI DI ATTI ESEGUITE DA ALTRI COMUNI - POLIZIA MUNICIPALE				5.000,00	1.232,76	0,00	1.232,76	3.767,24
	D	DT513	1	2021	IMPEGNO DI SPESA PER LIQUIDAZIONI DIRITTI DI NOTIFICA MESSI COMUNALI		1.232,76	0,00	1.232,76	0,00
3164 401 2021 / 03.01.1	U.1.04.01.0	TRASFERIMENTO A ENTI PER COMANDO DIPENDENTI - POLIZIA MUNICIPALE				35.000,00	35.000,00	0,00	35.000,00	0,00
	D	DT479	1	2020	COMANDO TEMPORANEO E PARZIALE DAL COMUNE VALSAMOGGIA DELLA		10.000,00	0,00	10.000,00	0,00
	D	DT569	1	2021	ASSUNZIONE IMPEGNO DI SPESA PER PERSONALE SERVIZIO DI POLIZIA LOCALE		25.000,00	0,00	25.000,00	0,00
					TOTALE IMPEGNI		35.000,00	0,00	35.000,00	0,00
3187 605 2021 / 03.01.1	U.1.02.01.0	BOLLI AUTOVETTURE POLIZIA MUNICIPALE - ECONOMATO				500,00	500,00	0,00	500,00	0,00
	D	DT433A2	1	2021	IMPEGNO DI SPESA PER PASSAGGIO DI PROPRIETA' FIAT PUNTO TARGA		500,00	0,00	500,00	0,00
3188 90 2021 / 03.01.1	U.1.03.02.1	SPESE PER CCP POLIZIA MUNICIPALE				3.000,00	3.000,00	0,00	3.000,00	0,00
	D	COMMPOSTP		2021	COMMISSIONI SERVIZIO DI TESORERIA E SPESE POSTALI P.M. ANNO 2021		3.000,00	0,00	3.000,00	0,00
3188 600 2021 / 03.01.1	U.1.02.01.0	I.R.A.P. ATTIVITA' ISTITUZIONALI - POLIZIA MUNICIPALE				14.000,00	11.168,94	8.001,15	3.167,79	2.831,06
	D	IRAPVIGILI		2021	IRAP POLIZIA MUNICIPALE 2021		11.168,94	8.001,15	3.167,79	-2.831,06
4113 55 2021 / 04.01.1	U.1.03.01.0	ACQUISTI PER MANUTENZIONE ORDINARIE BENI MOBILI - SCUOLA DELL'INFANZIA				300,00	299,99	199,99	100,00	0,01
	D	DT520A4	1	2021	FORNITURA MATERIALE EDILE PER MANUTENZIONI ORDINARIE PATRIMONIO		100,00	0,00	100,00	0,00
4130 331 2021 / 04.01.1	U.1.03.02.0	TELEFONO - SCUOLA DELL'INFANZIA				1.100,00	334,95	277,86	57,09	765,05
	D	DT137A2	6	2019	ADESIONE CONVENZIONE INTERCENT-ER AI " SERVIZI CONVERGENTI ED		334,95	277,86	57,09	-765,05
4131 95 2021 / 04.01.1	U.1.03.02.1	APPALTO SERVIZIO GLOBALE ENERGIA (MANUTENZIONI) - SCUOLA DELL'INFANZIA				18.800,00	18.800,00	10.381,46	8.418,54	0,00
	D	DT202A4	6	2021	CONTRATTO SERVIZIO GLOBALE ENERGIA TRAMITE CONSIP PER FORNITURA E		18.000,00	10.381,46	7.618,54	0,00
	D	DT512A4	6	2021	CONTRATTO SERVIZIO GLOBALE ENERGIA TRAMITE CONSIP PER FORNITURA E		800,00	0,00	800,00	0,00
					TOTALE IMPEGNI		18.800,00	10.381,46	8.418,54	0,00
4136 284 2021 / 04.01.1	U.1.03.02.0	MANUTENZIONE IMPIANTI, ATTREZZATURE E MACCHINARI - SCUOLA DELL'INFANZIA				2.450,00	2.069,34	819,97	1.249,37	380,66

Capitolo / Cod. Bilancio	PDC Fin	Descrizione Capitolo	Previsione	Impegni	Mandati	Da Riportare	Elim. / Magg. U
	Impegno: Tipo/Cod/Sub/Anno	Descrizione Impegno		Importo	Mandati	Da Riportare	Elim. / Magg. U
	Atto	Codice / Motivo					Elim. / Magg. U
	D DT534A4 3 2021	AFFIDAMENTO DELLE MANUTENZIONI ALLE ATTREZZATURE LUDICHE PRESENTI		1.249,37	0,00	1.249,37	0,00
4137 291 2021 / 04.01.1	U.1.03.02.0	MANUTENZIONE IMMOBILI PATRIMONIALI IN USO AL COMUNE - SCUOLA DELL'INFANZIA	1.750,00	1.474,46	457,50	1.016,96	275,54
	D DT534A4 5 2021	AFFIDAMENTO DELLE MANUTENZIONI ALLE ATTREZZATURE LUDICHE PRESENTI		1.016,96	0,00	1.016,96	0,00
4138 330 2021 / 04.01.1	U.1.03.02.0	APPALTO SERVIZIO GLOBALE ENERGIA (GAS METANO) - SCUOLA DELL'INFANZIA	33.300,00	33.300,00	15.246,24	18.053,76	0,00
	D DT202A4 16 2021	CONTRATTO SERVIZIO GLOBALE ENERGIA TRAMITE CONSIP PER FORNITURA E		25.000,00	15.246,24	9.753,76	0,00
	D DT512A4 9 2021	CONTRATTO SERVIZIO GLOBALE ENERGIA TRAMITE CONSIP PER FORNITURA E		8.300,00	0,00	8.300,00	0,00
		TOTALE IMPEGNI		33.300,00	15.246,24	18.053,76	0,00
4138 332 2021 / 04.01.1	U.1.03.02.0	APPALTO SERVIZIO GLOBALE ENERGIA (ENERGIA ELETTRICA) - SCUOLA DELL'INFANZIA	10.000,00	6.979,70	6.482,33	497,37	3.020,30
	D DT88A4 9 2021	FORNITURA ENERGIA ELETTRICA TRAMITE INTERCENT-ER CON EDISON		6.979,70	6.482,33	497,37	-3.020,30
4138 333 2021 / 04.01.1	U.1.03.02.0	ACQUA - SCUOLA DELL'INFANZIA	9.000,00	9.000,00	8.880,08	119,92	0,00
	D DT516A2 2 2021	INTEGRAZIONE PRENOTAZIONE DI SPESA DT 63A2 DEL 22/02/2021 PER LA		1.000,00	880,08	119,92	0,00
4212 46 2021 / 04.02.1	U.1.03.01.0	CEDOLE LIBRARIE - ISTRUZIONE PRIMARIA	16.000,00	16.000,00	14.187,64	1.812,36	0,00
	D DT341A3 1 2021	IMPEGNO DI SPESA PER LA FORNITURA GRATUITA DEI LIBRI DI TESTO SCUOLA		16.000,00	14.187,64	1.812,36	0,00
4215 46 2021 / 04.02.1	U.1.03.01.0	MATERIALE DIDATTICO PER PRE-POST SCUOLA	500,00	500,00	0,00	500,00	0,00
	D DT493A3 1 2021	IMPEGNO DI SPESA PER ACQUISTO MATERIALI PER ASILO NIDO ARBOBALENO E		500,00	0,00	500,00	0,00
4219 55 2021 / 04.02.1	U.1.03.01.0	ACQUISTI PER MANUTENZIONE ORDINARIA BENI MOBILI - ISTRUZIONE PRIMARIA	500,00	481,53	330,86	150,67	18,47
	D DT520A4 2 2021	FORNITURA MATERIALE EDILE PER MANUTENZIONI ORDINARIE PATRIMONIO		179,53	28,86	150,67	-18,47
4219 56 2021 / 04.02.1	U.1.03.01.0	ACQUISTI PER MANUTENZIONE ORDINARIA BENI IMMOBILI - ISTRUZIONE PRIMARIA	600,00	600,00	522,00	78,00	0,00
	D DT350A4 2 2021	FORNITURA MATERIALE ELETTRICO PER MANUTENZIONI ORDINARIE		128,00	50,00	78,00	0,00
4230 331 2021 / 04.02.1	U.1.03.02.0	TELEFONO - ISTRUZIONE PRIMARIA	1.550,00	467,05	302,41	164,64	1.082,95
	D DT137A2 2 2019	ADESIONE CONVENZIONE INTERCENT-ER AI " SERVIZI CONVERGENTI ED		467,05	302,41	164,64	-1.082,95

Capitolo / Cod. Bilancio	PDC Fin	Descrizione Capitolo				Previsione	Impegni	Mandati	Da Riportare	Elim. / Magg. U
	Impegno: Tipo/Cod/Sub/Anno				Descrizione Impegno		Importo	Mandati	Da Riportare	Elim. / Magg. U
	Atto				Codice	Motivo				Elim. / Magg. U
4231 95 2021 / 04.02.1	U.1.03.02.1	APPALTO SERVIZIO GLOBALE ENERGIA (MANUTENZIONI) - ISTRUZIONE PRIMARIA				22.000,00	22.000,00	12.281,36	9.718,64	0,00
	D	DT202A4	7	2021	CONTRATTO SERVIZIO GLOBALE ENERGIA TRAMITE CONSIP PER FORNITURA E		20.000,00	12.281,36	7.718,64	0,00
	D	DT512A4	7	2021	CONTRATTO SERVIZIO GLOBALE ENERGIA TRAMITE CONSIP PER FORNITURA E		2.000,00	0,00	2.000,00	0,00
					TOTALE IMPEGNI		22.000,00	12.281,36	9.718,64	0,00
4236 284 2021 / 04.02.1	U.1.03.02.0	MANUTENZIONE IMPIANTI, ATTREZZATURE E MACCHINARI - ISTRUZIONE PRIMARIA				5.500,00	5.469,38	2.422,90	3.046,48	30,62
	D	DT212A4	3	2021	SERVIZIO DI MANUTENZIONE DEGLI IMPIANTI ELEVATORI PER IL PERIODO DAL		674,70	0,00	674,70	0,00
	D	DT534A4	4	2021	AFFIDAMENTO DELLE MANUTENZIONI ALLE ATTREZZATURE LUDICHE PRESENTI		2.371,78	0,00	2.371,78	0,00
					TOTALE IMPEGNI		3.046,48	0,00	3.046,48	0,00
4237 291 2021 / 04.02.1	U.1.03.02.0	MANUTENZIONE IMMOBILI PATRIMONIALI IN USO AL COMUNE - ISTRUZIONE PRIMARIA				4.400,00	943,54	677,10	266,44	3.456,46
	D	DT498A4	3	2021	SERVIZIO DI VERIFICA PERIODICA BIENNALE DEGLI IMPIANTI ELEVATORI DI		266,44	0,00	266,44	0,00
4238 330 2021 / 04.02.1	U.1.03.02.0	APPALTO SERVIZIO GLOBALE ENERGIA (GAS METANO) - ISTRUZIONE PRIMARIA				25.500,00	25.500,00	11.490,26	14.009,74	0,00
	D	DT202A4	17	2021	CONTRATTO SERVIZIO GLOBALE ENERGIA TRAMITE CONSIP PER FORNITURA E		24.000,00	11.490,26	12.509,74	0,00
	D	DT512A4	10	2021	CONTRATTO SERVIZIO GLOBALE ENERGIA TRAMITE CONSIP PER FORNITURA E		1.500,00	0,00	1.500,00	0,00
					TOTALE IMPEGNI		25.500,00	11.490,26	14.009,74	0,00
4238 332 2021 / 04.02.1	U.1.03.02.0	APPALTO SERVIZIO GLOBALE ENERGIA (ENERGIA ELETTRICA) - ISTRUZIONE PRIMARIA				21.000,00	16.894,59	14.753,19	2.141,40	4.105,41
	D	DT88A4	10	2021	FORNITURA ENERGIA ELETTRICA TRAMITE INTERCENT-ER CON EDISON		16.894,59	14.753,19	2.141,40	-4.105,41
4313 55 2021 / 04.02.1	U.1.03.01.0	ACQUISTI PER MANUTENZIONE ORDINARIE BENI MOBILI - ISTRUZIONE SECONDARIA				500,00	500,00	376,90	123,10	0,00
	D	DT520A4	3	2021	FORNITURA MATERIALE EDILE PER MANUTENZIONI ORDINARIE PATRIMONIO		100,00	0,00	100,00	0,00
	D	DT60A4	4	2021	FORNITURA MATERIALE VARIO DA FERRAMENTA PER MANUTENZIONI ORDINARIE		100,00	76,90	23,10	0,00
					TOTALE IMPEGNI		200,00	76,90	123,10	-100,00
4323 91 2021 / 04.02.1	U.1.03.02.1	PULIZIA LOCALI PALESTRA SCUOLA MEDIA - ISTRUZIONE SECONDARIA				15.000,00	9.538,62	4.598,30	4.940,32	5.461,38
	D	DT286A1	2	2021	CONVENZIONE INTERCENT-ER "PULIZIE, SANIFICAZIONE E SERVIZI AUSILIARI4":		5.864,72	924,40	4.940,32	0,00
4330 331 2021 / 04.02.1	U.1.03.02.0	TELEFONO - ISTRUZIONE SECONDARIA				1.500,00	970,64	810,80	159,84	529,36

Capitolo / Cod. Bilancio	PDC Fin	Descrizione Capitolo				Previsione	Impegni	Mandati	Da Riportare	Elim. / Magg. U
	Impegno: Tipo/Cod/Sub/Anno				Descrizione Impegno		Importo	Mandati	Da Riportare	Elim. / Magg. U
	Atto				Codice	Motivo				Elim. / Magg. U
	D	DT137A2	3	2019	ADESIONE CONVENZIONE INTERCENT-ER AI " SERVIZI CONVERGENTI ED		970,64	810,80	159,84	-529,36
4331 95 2021 / 04.02.1	U.1.03.02.1	APPALTO SERVIZIO GLOBALE ENERGIA (MANUTENZIONI) - ISTRUZIONE SECONDARIA				13.800,00	13.800,00	6.860,24	6.939,76	0,00
	D	DT202A4	8	2021	CONTRATTO SERVIZIO GLOBALE ENERGIA TRAMITE CONSIP PER FORNITURA E		11.000,00	6.860,24	4.139,76	0,00
	D	DT512A4	2	2021	CONTRATTO SERVIZIO GLOBALE ENERGIA TRAMITE CONSIP PER FORNITURA E		2.800,00	0,00	2.800,00	0,00
					TOTALE IMPEGNI		13.800,00	6.860,24	6.939,76	0,00
4338 330 2021 / 04.02.1	U.1.03.02.0	APPALTO SERVIZIO GLOBALE ENERGIA (GAS METANO) - ISTRUZIONE SECONDARIA				33.000,00	33.000,00	15.690,32	17.309,68	0,00
	D	DT202A4	18	2021	CONTRATTO SERVIZIO GLOBALE ENERGIA TRAMITE CONSIP PER FORNITURA E		31.000,00	15.690,32	15.309,68	0,00
	D	DT512A4	13	2021	CONTRATTO SERVIZIO GLOBALE ENERGIA TRAMITE CONSIP PER FORNITURA E		2.000,00	0,00	2.000,00	0,00
					TOTALE IMPEGNI		33.000,00	15.690,32	17.309,68	0,00
4338 332 2021 / 04.02.1	U.1.03.02.0	APPALTO SERVIZIO GLOBALE ENERGIA (ENERGIA ELETTRICA) - ISTRUZIONE SECONDARIA				10.000,00	5.919,90	5.791,28	128,62	4.080,10
	D	DT88A4	11	2021	FORNITURA ENERGIA ELETTRICA TRAMITE INTERCENT-ER CON EDISON		5.919,90	5.791,28	128,62	-4.080,10
4338 333 2021 / 04.02.1	U.1.03.02.0	ACQUA - ISTRUZIONE SECONDARIA				4.050,00	3.970,90	3.410,12	560,78	79,10
	D	DT516A2	4	2021	INTEGRAZIONE PRENOTAZIONE DI SPESA DT 63A2 DEL 22/02/2021 PER LA		1.970,90	1.410,12	560,78	-79,10
4507 4 2021 / 04.06.1	U.1.01.02.0	CONTRIBUTI PREVIDENZIALI E ASSISTENZIALI PERS. DI RUOLO - SERVIZIO SCOLASTICO				6.710,00	6.710,00	5.680,82	1.029,18	0,00
	D	ONERSCOL		2021	CONTRIBUTI PERSONALE SCOLASTICO 2021		6.710,00	5.680,82	1.029,18	0,00
4508 12 2021 / 04.06.1	U.1.01.01.0	LAVORO STRAORDINARIO - SERVIZIO SCOLASTICO				150,00	150,00	0,00	150,00	0,00
	D	DT296	12	2021	LAVORO STRAORDINARIO ANNO 2021 - ASSUNZIONE IMPEGNI DI SPESA		150,00	0,00	150,00	0,00
4523 92 2021 / 04.06.1	U.1.03.02.1	APPALTO PRE-POST SCUOLA - ASSISTENZA SCOLASTICA				100.000,00	100.000,00	86.526,27	13.473,73	0,00
	D	DT160A3	2	2021	ATTIVAZIONE PROCEDURA PER L'AFFIDAMENTO DEI SERIVZI EDUCATIVI		49.399,31	35.925,58	13.473,73	0,00
4523 93 2021 / 04.06.1	U.1.03.02.1	APPALTO TRASPORTO SCOLASTICO				118.000,00	116.026,24	102.271,83	13.754,41	1.973,76
	D	DT222A3	1	2021	DETERMINA A CONTRARRE PER AVVIO PROCEDURA DI GARA AFFIDAMENTO		2.225,00	0,00	2.225,00	0,00
	D	DT299A3	1	2021	AFFIDAMENTO IN APPALTO DEL SERVIZIO DI TRASPORTO SCOLASTICO E		51.352,10	39.822,69	11.529,41	-1.973,76
					TOTALE IMPEGNI		53.577,10	39.822,69	13.754,41	-1.647,90

Capitolo / Cod. Bilancio	PDC Fin	Descrizione Capitolo				Previsione	Impegni	Mandati	Da Riportare	Elim. / Magg. U
	Impegno: Tipo/Cod/Sub/Anno			Descrizione Impegno			Importo	Mandati	Da Riportare	Elim. / Magg. U
	Atto			Codice	Motivo					Elim. / Magg. U
4531 90 2021 / 04.06.1	U.1.03.02.1	APPALTO SERVIZIO REFEZIONE SCOLASTICA - MINORI E ADULTI				378.400,00	362.579,30	332.512,79	30.066,51	15.820,70
	D	DT316A3	2	2021	AFFIDAMENTO SERVIZIO DI PRODUZIONE ED EROGAZIONI PASTI PER ASILO		148.335,87	118.269,36	30.066,51	-15.820,70
4533 190 2021 / 04.06.1	U.1.03.02.9	PRESTAZIONI DIVERSE - ASSISTENZA SCOLASTICA				24.100,00	24.100,00	20.558,44	3.541,56	0,00
	D	DT319A3	1	2021	SERVIZIO ASSISTENTI SCUOLABUS A.S. 2021/2022 - PRENOTAZIONE IMPEGNI DI		11.608,49	8.066,93	3.541,56	0,00
4549 190 2021 / 04.06.1	U.1.03.02.1	PRESTAZIONE PER SERVIZI SPECIFICI - REFEZIONE SCOLASTICA				201.000,00	196.510,11	176.874,90	19.635,21	4.489,89
	D	DT331A3	1	2021	SERVIZIO DI DISTRIBUZIONE/SCODELLAMENTO PER LE SCUOLE DELL'INFANZIA E		87.825,02	68.189,81	19.635,21	-4.489,89
4573 480 2021 / 04.06.1	U.1.04.02.0	CONTRIBUTI A PRIVATI PER ACQUISTO LIBRI E BORSE DI STUDIO - ASSISTENZA SCOLASTICA				15.000,00	6.480,00	0,00	6.480,00	8.520,00
	D	DT557A3	1	2021	CONTRIBUTO LIBRI DI TESTO ANNO 2021: ACCERTAMENTO DI ENTRATA,		6.480,00	0,00	6.480,00	0,00
4588 600 2021 / 04.06.1	U.1.02.01.0	I.R.A.P. ATTIVITA' ISTITUZIONALI - SERVIZIO SCOLASTICO				1.970,00	1.970,00	1.672,67	297,33	0,00
	D	IRAPSCU		2021	IRAP SERVIZIO SCOLASTICO 2021		1.970,00	1.672,67	297,33	0,00
5102 4 2021 / 05.02.1	U.1.01.02.0	ONERI PREV.LI E ASS.LI A CARICO COMUNE PERS. DI RUOLO - BIBLIOTECA				10.340,00	9.000,43	7.151,23	1.849,20	1.339,57
	D	ONERBIBL		2021	CONTRIBUTI PERSONALE BIBLIOTECA 2021		9.000,43	7.151,23	1.849,20	-1.339,57
5103 12 2021 / 05.02.1	U.1.01.01.0	LAVORO STRAORDINARIO - BIBLIOTECA				50,00	50,00	0,00	50,00	0,00
	D	DT296	13	2021	LAVORO STRAORDINARIO ANNO 2021 - ASSUNZIONE IMPEGNI DI SPESA		50,00	0,00	50,00	0,00
5112 39 2021 / 05.02.1	U.1.03.01.0	LIBRI - BIBLIOTECA				6.302,44	6.300,00	1.700,00	4.600,00	2,44
	D	DT359A3	1	2021	IMPEGNO DI SPESA PER ACQUISTO LIBRI PER BIBLIOTECA COMUNALE		2.600,00	0,00	2.600,00	0,00
	D	DT387A3	1	2021	IMPEGNO DI SPESA PER ACQUISTO LIBRI BIBLIOTECA COMUNALE		2.000,00	0,00	2.000,00	0,00
					TOTALE IMPEGNI		4.600,00	0,00	4.600,00	0,00
5131 95 2021 / 05.02.1	U.1.03.02.1	APPALTO SERVIZIO GLOBALE ENERGIA (MANUTENZIONI) - BIBLIOTECA / CASA DELLA CULTURA				5.000,00	5.000,00	1.280,30	3.719,70	0,00
	D	DT202A4	9	2021	CONTRATTO SERVIZIO GLOBALE ENERGIA TRAMITE CONSIP PER FORNITURA E		5.000,00	1.280,30	3.719,70	0,00
5138 330 2021 / 05.02.1	U.1.03.02.0	APPALTO SERVIZIO GLOBALE ENERGIA (GAS METANO) - BIBLIOTECA				5.500,00	5.300,00	2.346,46	2.953,54	200,00

Capitolo / Cod. Bilancio	PDC Fin	Descrizione Capitolo				Previsione	Impegni	Mandati	Da Riportare	Elim. / Magg. U
	Impegno: Tipo/Cod/Sub/Anno				Descrizione Impegno		Importo	Mandati	Da Riportare	Elim. / Magg. U
	Atto				Codice	Motivo				Elim. / Magg. U
	D	DT202A4	19	2021	CONTRATTO SERVIZIO GLOBALE ENERGIA TRAMITE CONSIP PER FORNITURA E		5.300,00	2.346,46	2.953,54	0,00
5138 332 2021 / 05.02.1	U.1.03.02.0	APPALTO SERVIZIO GLOBALE ENERGIA (ENERGIA ELETTRICA) - BIBLIOTECA				3.000,00	2.448,97	2.413,14	35,83	551,03
	D	DT88A4	12	2021	FORNITURA ENERGIA ELETTRICA TRAMITE INTERCENT-ER CON EDISON		2.448,97	2.413,14	35,83	-51,03
5138 333 2021 / 05.02.1	U.1.03.02.0	ACQUA - BIBLIOTECA				1.300,00	1.010,13	916,75	93,38	289,87
	D	DT63A2	8	2021	IMPEGNO DI SPESA PER LA FORNITURA DI ACQUA NEI VARI FABBRICATI		329,86	236,48	93,38	-70,14
5163 403 2021 / 05.02.1	U.1.04.01.0	TRASFERIMENTO A COMUNI CAPOZONA PER PROGETTI - BIBLIOTECA				2.000,00	1.897,65	0,00	1.897,65	102,35
	D	DT494A3	1	2021	EROGAZIONE QUOTA ANNUALE ZONA BIBLIOTECARIA - ANNO 2021		1.897,65	0,00	1.897,65	0,00
5188 600 2021 / 05.02.1	U.1.02.01.0	I.R.A.P. ATTIVITA' ISTITUZIONALI - BIBLIOTECA				3.110,00	2.658,22	2.160,87	497,35	451,78
	D	IRAPBIBL		2021	IRAP BIBLIOTECA 2021		2.658,22	2.160,87	497,35	-451,78
5202 4 2021 / 05.02.1	U.1.01.02.0	ONERI PREV.LI E ASSIST.LI A CARICO COMUNE PERS.DI RUOLO - CULTURA				10.760,00	9.560,19	8.079,03	1.481,16	1.199,81
	D	ONERCULT		2021	CONTRIBUTI PERSONALE CULTURA 2021		9.560,19	8.079,03	1.481,16	-1.199,81
5203 12 2021 / 05.02.1	U.1.01.01.0	LAVORO STRAORDINARIO - CULTURA				50,00	50,00	0,00	50,00	0,00
	D	DT296	5	2021	LAVORO STRAORDINARIO ANNO 2021 - ASSUNZIONE IMPEGNI DI SPESA		50,00	0,00	50,00	0,00
5212 45 2021 / 05.02.1	U.1.03.01.0	MATERIE PRIME PER ACQUISTO BENI PER EROGAZIONE SERVIZI - ATTIVITA' CULTURALI E GIOVANILI				1.476,00	1.476,00	976,00	500,00	0,00
	D	DT493A3	3	2021	IMPEGNO DI SPESA PER ACQUISTO MATERIALI PER ASILO NIDO ARBOBALENO E		500,00	0,00	500,00	0,00
5227 270 2021 / 05.02.1	U.1.03.02.9	REDAZIONE NOTIZIARIO COMUNALE				2.000,00	720,00	0,00	720,00	1.280,00
	D	DT19A1	1	2021	AFFIDAMENTO INCARICO A SERGIO SECONDINO PER ATTIVITÀ DI DIRETTORE		720,00	0,00	720,00	0,00
5230 330 2021 / 05.02.1	U.1.03.02.0	APPALTO SERVIZIO GLOBALE ENERGIA (GAS METANO) - GESTIONE ATTIVITA' CULTURALI				9.500,00	9.500,00	4.167,56	5.332,44	0,00
	D	DT202A4	20	2021	CONTRATTO SERVIZIO GLOBALE ENERGIA TRAMITE CONSIP PER FORNITURA E		9.500,00	4.167,56	5.332,44	0,00
5230 332 2021 / 05.02.1	U.1.03.02.0	APPALTO SERVIZIO GLOBALE ENERGIA (ENERGIA ELETTRICA) - GESTIONE ATTIVITA' CULTURALI				2.300,00	876,94	843,09	33,85	1.423,06
	D	DT88A4	13	2021	FORNITURA ENERGIA ELETTRICA TRAMITE INTERCENT-ER CON EDISON		876,94	843,09	33,85	-1.423,06

Capitolo / Cod. Bilancio	PDC Fin	Descrizione Capitolo				Previsione	Impegni	Mandati	Da Riportare	Elim. / Magg. U
	Impegno: Tipo/Cod/Sub/Anno				Descrizione Impegno		Importo	Mandati	Da Riportare	Elim. / Magg. U
	Atto				Codice	Motivo				Elim. / Magg. U
5231 95 2021 / 05.02.1	U.1.03.02.1	APPALTO SERVIZIO GLOBALE ENERGIA (MANUTENZIONI) - GESTIONE ATTIVITA' CULTURALI VARIE				3.800,00	3.800,00	2.514,18	1.285,82	0,00
	D	DT202A4	10	2021	CONTRATTO SERVIZIO GLOBALE ENERGIA TRAMITE CONSIP PER FORNITURA E		3.500,00	2.514,18	985,82	0,00
	D	DT512A4	14	2021	CONTRATTO SERVIZIO GLOBALE ENERGIA TRAMITE CONSIP PER FORNITURA E		300,00	0,00	300,00	0,00
					TOTALE IMPEGNI		3.800,00	2.514,18	1.285,82	0,00
5236 284 2021 / 05.02.1	U.1.03.02.0	MANUTENZIONE IMPIANTI, ATTREZZATURE E MACCHINARI - ATTIVITA' CULTURALI				3.700,00	2.655,51	1.691,67	963,84	1.044,49
	D	DT121A4	4	2021	SERVIZIO DI MANUTENZIONE IMPIANTI ELEVATORI PERIODO GENNAIO-MAGGIO		481,90	192,76	289,14	0,00
	D	DT212A4	4	2021	SERVIZIO DI MANUTENZIONE DEGLI IMPIANTI ELEVATORI PER IL PERIODO DAL		674,70	0,00	674,70	0,00
					TOTALE IMPEGNI		1.156,60	192,76	963,84	0,00
5237 291 2021 / 05.02.1	U.1.03.02.0	MANUTENZIONE IMMOBILI PATRIMONIALI IN USO AL COMUNE - ATTIVITA' CULTURALI				800,00	440,29	173,85	266,44	359,71
	D	DT498A4	4	2021	SERVIZIO DI VERIFICA PERIODICA BIENNALE DEGLI IMPIANTI ELEVATORI DI		266,44	0,00	266,44	0,00
5238 333 2021 / 05.02.1	U.1.03.02.0	ACQUA - CENTRO GIOVANI				600,00	444,47	352,69	91,78	155,53
	D	DT516A2	5	2021	INTEGRAZIONE PRENOTAZIONE DI SPESA DT 63A2 DEL 22/02/2021 PER LA		44,47	0,00	44,47	-155,53
	D	DT63A2	9	2021	IMPEGNO DI SPESA PER LA FORNITURA DI ACQUA NEI VARI FABBRICATI		400,00	352,69	47,31	0,00
					TOTALE IMPEGNI		444,47	352,69	91,78	-155,53
5274 495 2021 / 05.02.1	U.1.04.04.0	CONTRIBUTI PER MANIFESTAZIONI CULTURALI, RICREATIVE E ATTIVITA' VARIE - ATTIVITA' CULT.				30.500,00	30.500,00	27.800,00	2.700,00	0,00
	D	DT530A3	1	2021	IMPEGNO DI SPESA A SOSTEGO DEL PROGETTO BIBLIO SALAMANDRA 2021		2.700,00	0,00	2.700,00	0,00
5288 600 2021 / 05.02.1	U.1.02.01.0	I.R.A.P. ATTIVITA' ISTITUZIONALI - CULTURA				3.155,00	2.716,60	2.280,08	436,52	438,40
	D	IRAPCULT		2021	IRAP PERSONALE CULTURA 2021		2.716,60	2.280,08	436,52	-438,40
6274 495 2021 / 06.01.1	U.1.04.04.0	CONTRIBUTI A SOCIETA' SPORTIVE - GESTIONE IMPIANTI SPORTIVI				12.000,00	12.000,00	4.000,00	8.000,00	0,00
	D	DT485A3	1	2021	IMPEGNO DI SPESA PER CALMIERAMENTO TARIFFE SPORTIVE ASSOCIAZIONE		8.000,00	0,00	8.000,00	0,00
8116 56 2021 / 10.05.1	U.1.03.01.0	ACQUISTI PER MANUTENZIONE ORDINARIE BENI IMMOBILI - SERVIZIO VIABILITA'				8.400,00	8.399,98	6.811,61	1.588,37	0,02
	D	DT201A4	1	2021	FORNITURA DI SEGNALETICA VERTICALE PER MANUTENZIONI ORDINARIE		610,00	500,20	109,80	0,00
	D	DT392A4	1	2021	FORNITURA DI SEGNALETICA VERTICALE PER MANUTENZIONI ORDINARIE		670,00	0,00	670,00	0,00

Capitolo / Cod. Bilancio	PDC Fin	Descrizione Capitolo				Previsione	Impegni	Mandati	Da Riportare	Elim. / Magg. U
	Impegno: Tipo/Cod/Sub/Anno				Descrizione Impegno		Importo	Mandati	Da Riportare	Elim. / Magg. U
	Atto				Codice	Motivo				Elim. / Magg. U
	D	DT526A4	2	2021	FORNITURA DI CONGLOMERATO BITUMINOSO A FREDDO IN SACCHI.		757,00	0,00	757,00	0,00
	D	DT60A4	5	2021	FORNITURA MATERIALE VARIO DA FERRAMENTA PER MANUTENZIONI ORDINARIE		299,98	248,41	51,57	-0,02
					TOTALE IMPEGNI		2.336,98	748,61	1.588,37	-0,02
8118 36 2021 / 10.05.1	U.1.03.01.0	CARBURANTE E LUBRIFICANTI AUTOMEZZI - SERVIZIO VIABILITA'				3.500,00	2.482,67	1.517,22	965,45	1.017,33
	D	DT150A2	3	2019	ADESIONE ACCORDO QUADRO "FUEL CARD 1" PER FORNITURA CARBURANTE		2.482,67	1.517,22	965,45	-75,33
8123 90 2021 / 10.05.1	U.1.03.02.1	APPALTO PER SGOMBERO NEVE - SERVIZIO VIABILITA'				26.466,27	26.466,27	17.646,43	8.819,84	0,00
	D	DT422A4	1	2021	SERVIZIO DI SGOMBERO NEVE E SPARSA SALE DELLE STRADE COMUNALI DEL		8.819,84	0,00	8.819,84	0,00
8129 290 2021 / 10.05.1	U.1.03.02.0	MANUTENZIONI IMMOBILI DEMANIALI - SERVIZIO VIABILITA'				10.174,82	10.171,70	8.523,23	1.648,47	3,12
	D	DT526A4	3	2021	FORNITURA DI CONGLOMERATO BITUMINOSO A FREDDO IN SACCHI.		1.648,47	0,00	1.648,47	0,00
8156 370 2021 / 10.05.1	U.1.03.02.0	NOLEGGI IMPIANTI, ATTREZZATURE E MACCH. - SERVIZIO VIABILITA'				1.207,80	1.207,80	0,00	1.207,80	0,00
	D	DT424A4	1	2021	MANUTENZIONE STRADE NON ASFALTATE DEL TERRITORIO MEDIANTE USO DEL		1.207,80	0,00	1.207,80	0,00
8230 332 2021 / 10.05.1	U.1.03.02.0	ENERGIA ELETTRICA - ILLUMINAZIONE PUBBLICA				12.400,00	5.486,08	4.996,05	490,03	6.913,92
	D	DT126A2	1	2021	IMPEGNO DI SPESA ENEL SOLE ILLUMINAZIONE PUBBLICA ANNO 2021		1.060,68	795,51	265,17	0,00
	D	DT88A4	14	2021	FORNITURA ENERGIA ELETTRICA TRAMITE INTERCENT-ER CON EDISON		4.425,40	4.200,54	224,86	-1.874,60
					TOTALE IMPEGNI		5.486,08	4.996,05	490,03	-1.874,60
8231 90 2021 / 10.05.1	U.1.03.02.1	APPALTO SERVIZIO ILLUMINAZIONE PUBBLICA				225.000,00	225.000,00	156.887,00	68.113,00	0,00
	D	DT278A4	1	2021	FORNITURA ENERGIA ELETTRICA A FAVORE DI HERA LUCE S.R.L. PER IL		110.018,28	41.905,28	68.113,00	0,00
8256 373 2021 / 10.05.1	U.1.03.02.0	NOLEGGI IMPIANTI E ATTREZZATURE ILLUMINAZIONE PUBBLICA - ECONOMATO				6.100,00	6.076,00	0,00	6.076,00	24,00
	D	DT435A2	1	2021	AFFIDAMENTO F DEL SERVIZIO DI LUMINARIE NATALIZIE ANNO 2021-		6.076,00	0,00	6.076,00	0,00
8368 435 2021 / 10.02.1	U.1.04.03.9	CONTRIBUTO PER SERVIZIO TRASPORTO PUBBLICO				43.365,04	43.365,04	25.302,27	18.062,77	0,00
	D	DT360A4	1	2021	CONVENZIONE PER L'ESERCIZIO DEI SERVIZI AGGIUNTIVI DI TPL (TRASPORTO		36.000,00	17.937,23	18.062,77	0,00
9102 4 2021 / 08.01.1	U.1.01.02.0	ONERI PREV.LI E ASS.LI A CARICO COMUNE PERS. DI RUOLO - URBANISTICA E GESTIONE TERRITORIO				39.060,00	38.606,29	32.108,72	6.497,57	453,71

Capitolo / Cod. Bilancio	PDC Fin	Descrizione Capitolo				Previsione	Impegni	Mandati	Da Riportare	Elim. / Magg. U
	Impegno: Tipo/Cod/Sub/Anno				Descrizione Impegno		Importo	Mandati	Da Riportare	Elim. / Magg. U
	Atto				Codice	Motivo				Elim. / Magg. U
	D	ONERIURB		2021	CONTRIBUTI PERSONALE URBANISTICA 2021		38.606,29	32.108,72	6.497,57	-453,71
9103 12 2021 / 08.01.1	U.1.01.01.0	LAVORO STRAORDINARIO - URBANISTICA E GESTIONE DEL TERRITORIO				600,00	600,00	0,00	600,00	0,00
	D	DT296	2	2021	LAVORO STRAORDINARIO ANNO 2021 - ASSUNZIONE IMPEGNI DI SPESA		600,00	0,00	600,00	0,00
9122 72 2021 / 08.01.1	U.1.03.02.9	GETTONI DI PRESENZA COMMISSIONE EDILIZIA - URBANISTICA E GESTIONE DEL TERRITORIO				1.000,00	1.000,00	336,89	663,11	0,00
	D	DT151A4	1	2021	PRENOTAZIONE DI SPESA PER LE SPESE DELLA COMMISSIONE PER LA QUALITÀ		1.000,00	336,89	663,11	0,00
9128 251 2021 / 01.05.1	U.1.03.02.1	INCARICHI PROGETTAZIONE OPERE PUBBLICHE NON FINANZIATE				13.664,00	10.790,00	8.700,00	2.090,00	2.874,00
	D	DT128A4	1	2021	LAVORI DI RESTAURO E RISANAMENTO CONSERVATIVO E RECUPERO		2.030,00	0,00	2.030,00	0,00
	D	DT519A4	2	2021	SERVIZI TECNICI DI PROGETTAZIONE DEFINITIVA/ESECUTIVA E		30,00	0,00	30,00	0,00
	D	DT522A4	2	2021	contributo ANAC - SERVIZI DI ARCHITETTURA – INGEGNERIA DI PROGETTAZIONE		30,00	0,00	30,00	0,00
					TOTALE IMPEGNI		2.090,00	0,00	2.090,00	30,00
9138 333 2021 / 08.01.1	U.1.03.02.0	ACQUA - GESTIONE DEL TERRITORIO				3.400,00	3.122,81	2.396,52	726,29	277,19
	D	DT63A2	10	2021	IMPEGNO DI SPESA PER LA FORNITURA DI ACQUA NEI VARI FABBRICATI		3.122,81	2.396,52	726,29	-277,19
9163 400 2021 / 08.01.1	U.1.04.01.0	TRASFERIMENTO A UNIONE TERRE D'ACQUA - GESTIONE DEL TERRITORIO				5.000,00	5.000,00	0,00	5.000,00	0,00
	D	DT497A4	1	2021	RIMBORSO ALL'UNIONE COMUNI "TERRED'ACQUA" DELLE SPESE SOSTENUTE		5.000,00	0,00	5.000,00	0,00
9164 401 2021 / 08.01.1	U.1.04.01.0	TRASFERIMENTO A COMUNI PER COMANDO DIPENDENTI - GESTIONE DEL TERRITORIO				1.450,00	1.300,00	0,00	1.300,00	150,00
	D	DT204	1	2021	COMANDO PARZIALE AL 25% (9 ORE) PRESSO IL COMUNE DI SALA BOLOGNESE		1.300,00	0,00	1.300,00	0,00
9188 600 2021 / 08.01.1	U.1.02.01.0	I.R.A.P. ATTIVITA' ISTITUZIONALI - URBANISTICA E GESTIONE DEL TERRITORIO				9.095,00	8.643,06	6.932,69	1.710,37	451,94
	D	IRAPURB		2021	IRAP URBANISTICA 2021		8.643,06	6.932,69	1.710,37	-451,94
9425 190 2021 / 09.04.1	U.1.03.02.9	PRESTAZIONE PER SERVIZI SPECIFICI - SERVIZIO IDRICO INTEGRATO				2.600,00	2.600,00	2.204,80	395,20	0,00
	D	DT535A4	1	2021	INTERVENTI DI DISERBO MECCANICO DEI FOSSI. DETERMINAZIONE A		395,20	0,00	395,20	0,00
9429 290 2021 / 09.04.1	U.1.03.02.0	MANUTENZIONE BENI IMMOBILI DEMANIALI - SERVIZIO IDRICO INTEGRATO				3.500,00	3.500,00	0,00	3.500,00	0,00
	D	DT535A4	2	2021	INTERVENTI DI DISERBO MECCANICO DEI FOSSI. DETERMINAZIONE A		3.500,00	0,00	3.500,00	0,00

Capitolo / Cod. Bilancio	PDC Fin	Descrizione Capitolo				Previsione	Impegni	Mandati	Da Riportare	Elim. / Magg. U
	Impegno: Tipo/Cod/Sub/Anno				Descrizione Impegno		Importo	Mandati	Da Riportare	Elim. / Magg. U
	Atto				Codice / Motivo					Elim. / Magg. U
9430 332 2021 / 09.04.1	U.1.03.02.0	ENERGIA ELETTRICA - SERVIZIO IDRICO INTEGRATO				4.000,00	2.533,94	2.331,45	202,49	1.466,06
	D	DT88A4	15	2021	FORNITURA ENERGIA ELETTRICA TRAMITE INTERCENT-ER CON EDISON		2.533,94	2.331,45	202,49	-1.466,06
9523 90 2021 / 09.03.1	U.1.03.02.1	GESTIONE SERVIZIO RIFIUTI A GEOVEST				1.375.000,00	1.375.000,00	1.186.835,56	188.164,44	0,00
	D	DT100A4	1	2021	PRENOTAZIONE DI SPESA A FAVORE DI GEOVEST SRL PER IL SERVIZIO DI		1.213.505,00	1.186.835,56	26.669,44	0,00
	D	DT507A4	1	2021	INTEGRAZIONE PRENOTAZIONE DI SPESA A FAVORE DI GEOVEST SRL PER IL		161.495,00	0,00	161.495,00	0,00
					TOTALE IMPEGNI		1.375.000,00	1.186.835,56	188.164,44	0,00
9602 4 2021 / 09.02.1	U.1.01.02.0	ONERI PREV.LI E ASS.LI A CARICO COMUNE PERS. DI RUOLO - SERVIZIO AMBIENTE				4.980,00	3.228,29	2.728,29	500,00	1.751,71
	D	ONERAMB		2021	CONTRIBUTI SERVIZIO AMBIENTE PERSONALE DI RUOLO ANNO 2021		3.228,29	2.728,29	500,00	-1.751,71
9603 12 2021 / 09.02.1	U.1.01.01.0	LAVORO STRAORDINARIO - SERVIZIO AMBIENTE				150,00	150,00	0,00	150,00	0,00
	D	DT296	3	2021	LAVORO STRAORDINARIO ANNO 2021 - ASSUNZIONE IMPEGNI DI SPESA		150,00	0,00	150,00	0,00
9615 36 2021 / 09.02.1	U.1.03.01.0	CARBURANTE E LUBRIFICANTI PER LA GESTIONE DEL VERDE PUBBLICO				2.500,00	2.500,00	0,00	2.500,00	0,00
	D	DT329A4	1	2021	FORNITURA CARBURANTE PER MACCHINE OPERATRICI DI PROPRIETÀ		2.500,00	0,00	2.500,00	0,00
9625 190 2021 / 09.02.1	U.1.03.02.1	PRESTAZIONI PER SERVIZIO VIGILANZA CANI - ALTRI SERVIZI RELATIVI AL TERRITORIO				16.000,00	16.000,00	11.200,00	4.800,00	0,00
	D	DT146	1	2021	SERVIZIO DI ACCALAPPIAMENTO, RICOVERO, CURA CANI RANDAGI O		16.000,00	11.200,00	4.800,00	0,00
9626 251 2021 / 09.02.1	U.1.03.02.1	INCARICHI DIVERSI - SERVIZIO AMBIENTE				30.150,00	24.785,06	8.015,03	16.770,03	5.364,94
	D	DT180A4	1	2021	SERVIZIO PER LA LOTTA ALLE ZANZARE NEL TERRITORIO COMUNALE ANNO 2021		7.719,57	0,00	7.719,57	-5.364,94
	D	DT268A4	1	2021	SUSTENIA SRL - IMPEGNO DI SPESA ANNO 2021		16.030,07	8.015,03	8.015,04	0,00
	D	DT496A4	1	2021	AFFIDAMENTO INCARICO PER INDAGINI ULTRASONICHE TOMOGRAFICHE DI 2		1.035,42	0,00	1.035,42	0,00
					TOTALE IMPEGNI		24.785,06	8.015,03	16.770,03	-5.364,94
9629 290 2021 / 09.02.1	U.1.03.02.0	MANUTENZIONI IMMOBILI DEMANIALI - VERDE PUBBLICO				1.574,00	1.574,00	0,00	1.574,00	0,00
	D	DT218A4	1	2021	RICERCA PERDITA ROTTURA IMPIANTO DI IRRIGAZIONE PARCHEGGIO FS		549,00	0,00	549,00	0,00
	D	DT534A4	2	2021	AFFIDAMENTO DELLE MANUTENZIONI ALLE ATTREZZATURE LUDICHE PRESENTI		812,38	0,00	812,38	0,00
	D	DT535A4	4	2021	INTERVENTI DI DISERBO MECCANICO DEI FOSSI. DETERMINAZIONE A		212,62	0,00	212,62	0,00

Capitolo / Cod. Bilancio	PDC Fin	Descrizione Capitolo				Previsione	Impegni	Mandati	Da Riportare	Elim. / Magg. U
	Impegno: Tipo/Cod/Sub/Anno				Descrizione Impegno		Importo	Mandati	Da Riportare	Elim. / Magg. U
	Atto				Codice	Motivo				Elim. / Magg. U
					TOTALE IMPEGNI		1.574,00	0,00	1.574,00	0,00
9630 330 2021 / 09.02.1	U.1.03.02.0	APPALTO SERVIZIO GLOBALE ENERGIA (GAS METANO) - VERDE PUBBLICO E AMBIENTE				3.500,00	3.500,00	1.359,38	2.140,62	0,00
	D	DT202A4	21	2021	CONTRATTO SERVIZIO GLOBALE ENERGIA TRAMITE CONSIP PER FORNITURA E		3.500,00	1.359,38	2.140,62	0,00
9630 332 2021 / 09.02.1	U.1.03.02.0	APPALTO SERVIZIO GLOBALE ENERGIA (ENERGIA ELETTRICA) - VERDE PUBBLICO E AMBIENTE				2.700,00	576,50	539,95	36,55	2.123,50
	D	DT88A4	2	2021	FORNITURA ENERGIA ELETTRICA TRAMITE INTERCENT-ER CON EDISON		576,50	539,95	36,55	-2.123,50
9630 333 2021 / 09.02.1	U.1.03.02.0	ACQUA - VERDE PUBBLICO E AMBIENTE				3.500,00	3.299,29	2.610,35	688,94	200,71
	D	DT516A2	9	2021	INTEGRAZIONE PRENOTAZIONE DI SPESA DT 63A2 DEL 22/02/2021 PER LA		299,29	0,00	299,29	-200,71
	D	DT63A2	11	2021	IMPEGNO DI SPESA PER LA FORNITURA DI ACQUA NEI VARI FABBRICATI		3.000,00	2.610,35	389,65	0,00
					TOTALE IMPEGNI		3.299,29	2.610,35	688,94	-200,71
9631 90 2021 / 09.02.1	U.1.03.02.1	APPALTO SERVIZIO - VERDE PUBBLICO				42.000,00	42.000,00	26.532,56	15.467,44	0,00
	D	DT163A4	1	2021	SERVIZIO DI MANUTENZIONE DEL VERDE PUBBLICO – ANNO 2021.		39.798,84	26.532,56	13.266,28	0,00
	D	DT496A4	2	2021	AFFIDAMENTO INCARICO PER INDAGINI ULTRASONICHE TOMOGRAFICHE DI 2		184,58	0,00	184,58	0,00
	D	DT535A4	3	2021	INTERVENTI DI DISERBO MECCANICO DEI FOSSI. DETERMINAZIONE A		186,58	0,00	186,58	0,00
	D	DT536A4	1	2021	AFFIDAMENTO INTERVENTO ARBORICOLTURALE SU UN ESEMPLARE DI GELSO		1.830,00	0,00	1.830,00	0,00
					TOTALE IMPEGNI		42.000,00	26.532,56	15.467,44	0,00
9631 95 2021 / 09.02.1	U.1.03.02.1	APPALTO SERVIZIO GLOBALE ENERGIA (MANUTENZIONI) - SERVIZIO AMBIENTE / TERRITORIO (ECOMUSEO)				2.800,00	2.800,00	1.370,70	1.429,30	0,00
	D	DT202A4	11	2021	CONTRATTO SERVIZIO GLOBALE ENERGIA TRAMITE CONSIP PER FORNITURA E		2.000,00	1.370,70	629,30	0,00
	D	DT512A4	4	2021	CONTRATTO SERVIZIO GLOBALE ENERGIA TRAMITE CONSIP PER FORNITURA E		800,00	0,00	800,00	0,00
					TOTALE IMPEGNI		2.800,00	1.370,70	1.429,30	0,00
9632 284 2021 / 17.01.1	U.1.03.02.0	GESTIONE FOTOVOLTAICO - RIQUALIFICAZIONE ENERGETICA				275.720,00	275.720,00	0,00	275.720,00	0,00
	D	DT567A4	1	2021	CONTRIBUTO IN CONTO SCAMBIO SUL POSTO ALTROVE (SSA) DA		275.720,00	0,00	275.720,00	0,00
9633 190 2021 / 09.02.1	U.1.03.02.9	PRESTAZIONI PER SERVIZI SPECIFICI - SERVIZIO AMBIENTE				3.100,00	3.080,76	0,00	3.080,76	19,24
	D	DT47A4	1	2019	APPROVAZIONE DELLE RISULTANZE DI GARA ED AFFIDAMENTO DEL SERVIZIO DI		3.080,76	0,00	3.080,76	0,00

Capitolo / Cod. Bilancio	PDC Fin	Descrizione Capitolo				Previsione	Impegni	Mandati	Da Riportare	Elim. / Magg. U
	Impegno: Tipo/Cod/Sub/Anno				Descrizione Impegno		Importo	Mandati	Da Riportare	Elim. / Magg. U
	Atto				Codice	Motivo				Elim. / Magg. U
9636 284 2021 / 09.02.1	U.1.03.02.0	MANUTENZIONE IMPIANTI, ATTREZZATURE E MACCHINARI - VERDE PUBBLICO				16.716,96	16.716,96	1.614,80	15.102,16	0,00
	D	DT374A4	1	2021	VERIFICHE ISPETTIVE GIOCHI ALL'INTERNO DI PARCHI PUBBLICI E SCUOLE		1.281,00	0,00	1.281,00	0,00
	D	DT435A2	2	2021	AFFIDAMENTO F DEL SERVIZIO DI LUMINARIE NATALIZIE ANNO 2021-		660,00	0,00	660,00	0,00
	D	DT447A4	1	2021	SERVIZIO DI MANUTENZIONE E RIPARAZIONE DELLE ATTREZZATURE DI		2.839,92	0,00	2.839,92	0,00
	D	DT534A4	1	2021	AFFIDAMENTO DELLE MANUTENZIONI ALLE ATTREZZATURE LUDICHE PRESENTI		10.321,24	0,00	10.321,24	0,00
					TOTALE IMPEGNI		15.102,16	0,00	15.102,16	0,00
9674 496 2021 / 09.02.1	U.1.04.04.0	CONTRIBUTI AD ASSOCIAZIONI ED ORGANIZZAZIONI DIVERSE - SERVIZIO AMBIENTE				2.410,00	2.405,11	1.305,11	1.100,00	4,89
	D	DT276A4	1	2021	CONTRIBUTO ASSOCIAZIONE ENPA GATTILE RE GINO SEZIONE SAN GIOVANNI IN		1.000,00	500,00	500,00	0,00
	D	DT45A4	1	2020	CONTRIBUTO ASSOCIAZIONE CORPO GUARDIE AMBIENTALI METROPOLITANE		600,00	0,00	600,00	0,00
					TOTALE IMPEGNI		1.600,00	500,00	1.100,00	0,00
9688 600 2021 / 08.01.1	U.1.02.01.0	I.R.A.P. ATTIVITA' ISTITUZIONALI - SERVIZIO AMBIENTE				970,00	845,43	765,43	80,00	124,57
	D	IRAPAMB		2021	IRAP AMBIENTE ANNO 2021		845,43	765,43	80,00	-124,57
9695 634 2021 / 09.02.1	U.1.10.99.9	POTATURA STRAORDINARIA - VERDE PUBBLICO				18.000,00	17.690,00	2.562,00	15.128,00	310,00
	D	DT547A4	1	2021	AFFIDAMENTO INTERVENTI DI POTATURA DEI PLATANI DI VIA DELLA PACE E DI		15.128,00	0,00	15.128,00	0,00
10102 4 2021 / 12.01.1	U.1.01.02.0	ONERI PREV.LI E ASS.LI A CARICO COMUNE PERS. DI RUOLO - ASILO NIDO				5.250,00	5.211,79	4.464,47	747,32	38,21
	D	ONERINID		2021	CONTRIBUTI PERSONALE ASILO NIDO 2021		5.211,79	4.464,47	747,32	-38,21
10112 46 2021 / 12.01.1	U.1.03.01.0	MATERIALE DIDATTICO - ASILO NIDO				1.000,00	982,36	191,21	791,15	17,64
	D	DT493A3	2	2021	IMPEGNO DI SPESA PER ACQUISTO MATERIALI PER ASILO NIDO ARBOBALENO E		791,15	0,00	791,15	-13,85
10130 331 2021 / 12.01.1	U.1.03.02.0	TELEFONO - ASILO NIDO				400,00	33,61	26,97	6,64	366,39
	D	DT137A2	4	2019	ADESIONE CONVENZIONE INTERCENT-ER AI " SERVIZI CONVERGENTI ED		33,61	26,97	6,64	-366,39
10131 90 2021 / 12.01.1	U.1.03.02.1	APPALTO MENSA ASILO NIDO - MINORI E ADULTI				43.500,00	38.484,28	36.540,03	1.944,25	5.015,72
	D	DT316A3	1	2021	AFFIDAMENTO SERVIZIO DI PRODUZIONE ED EROGAZIONI PASTI PER ASILO		10.995,39	9.051,14	1.944,25	-5.004,61

Capitolo / Cod. Bilancio	PDC Fin	Descrizione Capitolo				Previsione	Impegni	Mandati	Da Riportare	Elim. / Magg. U
	Impegno: Tipo/Cod/Sub/Anno				Descrizione Impegno		Importo	Mandati	Da Riportare	Elim. / Magg. U
	Atto				Codice	Motivo				Elim. / Magg. U
10131 95 2021 / 12.01.1	U.1.03.02.1	APPALTO SERVIZIO GLOBALE ENERGIA (MANUTENZIONI) - ASILO NIDO				10.000,00	10.000,00	4.787,34	5.212,66	0,00
	D	DT202A4	13	2021	CONTRATTO SERVIZIO GLOBALE ENERGIA TRAMITE CONSIP PER FORNITURA E		10.000,00	4.787,34	5.212,66	0,00
10136 284 2021 / 12.01.1	U.1.03.02.0	MANUTENZIONE IMPIANTI, ATTREZZATURE E MACCHINARI - ASILO NIDO				3.900,00	3.660,32	1.281,32	2.379,00	239,68
	D	DT183A4	1	2021	OPERE DI ALLACCIAMENTO IMPIANTI MECCANICI ED ELETTRICI SULLA		2.379,00	0,00	2.379,00	0,00
10138 330 2021 / 12.01.1	U.1.03.02.0	APPALTO SERVIZIO GLOBALE ENERGIA (GAS METANO) - ASILO NIDO				19.000,00	19.000,00	8.873,62	10.126,38	0,00
	D	DT202A4	22	2021	CONTRATTO SERVIZIO GLOBALE ENERGIA TRAMITE CONSIP PER FORNITURA E		15.000,00	8.873,62	6.126,38	0,00
	D	DT512A4	11	2021	CONTRATTO SERVIZIO GLOBALE ENERGIA TRAMITE CONSIP PER FORNITURA E		4.000,00	0,00	4.000,00	0,00
					TOTALE IMPEGNI		19.000,00	8.873,62	10.126,38	0,00
10138 332 2021 / 12.01.1	U.1.03.02.0	APPALTO SERVIZIO GLOBALE ENERGIA (ENERGIA ELETTRICA) - ASILO NIDO				7.000,00	4.322,28	4.197,36	124,92	2.677,72
	D	DT88A4	3	2021	FORNITURA ENERGIA ELETTRICA TRAMITE INTERCENT-ER CON EDISON		4.322,28	4.197,36	124,92	-1.677,72
10138 333 2021 / 12.01.1	U.1.03.02.0	ACQUA - ASILO NIDO				6.600,00	3.765,58	3.313,93	451,65	2.834,42
	D	DT63A2	12	2021	IMPEGNO DI SPESA PER LA FORNITURA DI ACQUA NEI VARI FABBRICATI		1.532,70	1.081,05	451,65	-467,30
10139 90 2021 / 12.01.1	U.1.03.02.1	APPALTO SERVIZIO NIDO				582.000,00	580.000,00	518.983,12	61.016,88	2.000,00
	D	DT160A3	1	2021	ATTIVAZIONE PROCEDURA PER L'AFFIDAMENTO DEI SERIVZI EDUCATIVI		202.974,78	145.865,45	57.109,33	0,00
	D	DT233A3	1	2021	NIDO ESTIVO 2021 - IMPEGNO DI SPESA PER LA GESTIONE DEL SERVIZIO		29.633,15	29.403,83	229,32	0,00
	D	DT565A3	1	2021	INCENTIVAZIONI TECNICHE ANNO 2021 AI SENSI DEL REGOLAMENTO COMUALE -		2.942,58	0,00	2.942,58	0,00
	D	DT565A3	2	2021	INCENTIVAZIONI TECNICHE ANNO 2021 AI SENSI DEL REGOLAMENTO COMUALE -		735,65	0,00	735,65	0,00
					TOTALE IMPEGNI		236.286,16	175.269,28	61.016,88	27.474,78
10230 330 2021 / 12.05.1	U.1.03.02.0	APPALTO SERVIZIO GLOBALE ENERGIA (GAS METANO) - AMBULATORI COMUNALI				1.000,00	1.000,00	275,18	724,82	0,00
	D	DT202A4	2	2021	CONTRATTO SERVIZIO GLOBALE ENERGIA TRAMITE CONSIP PER FORNITURA E		1.000,00	275,18	724,82	0,00
10230 332 2021 / 12.05.1	U.1.03.02.0	APPALTO SERVIZIO GLOBALE ENERGIA (ENERGIA ELETTRICA) - AMBULATORI COMUNALI				1.300,00	1.012,14	961,13	51,01	287,86
	D	DT88A4	4	2021	FORNITURA ENERGIA ELETTRICA TRAMITE INTERCENT-ER CON EDISON		1.012,14	961,13	51,01	-287,86

Capitolo / Cod. Bilancio	PDC Fin	Descrizione Capitolo				Previsione	Impegni	Mandati	Da Riportare	Elim. / Magg. U
	Impegno: Tipo/Cod/Sub/Anno				Descrizione Impegno		Importo	Mandati	Da Riportare	Elim. / Magg. U
	Atto				Codice / Motivo					Elim. / Magg. U
10230 333 2021 / 12.05.1	U.1.03.02.0	ACQUA - AMBULATORI COMUNALI				800,00	197,03	132,46	64,57	602,97
	D	DT63A2	2	2021	IMPEGNO DI SPESA PER LA FORNITURA DI ACQUA NEI VARI FABBRICATI		197,03	132,46	64,57	-202,97
10231 95 2021 / 12.05.1	U.1.03.02.1	APPALTO SERVIZIO GLOBALE ENERGIA (MANUTENZIONI) - AMBULATORI COMUNALI				1.000,00	1.000,00	473,14	526,86	0,00
	D	DT202A4	14	2021	CONTRATTO SERVIZIO GLOBALE ENERGIA TRAMITE CONSIP PER FORNITURA E		1.000,00	473,14	526,86	0,00
10402 4 2021 / 12.05.1	U.1.01.02.0	ONERI PREV.LI E ASS.LI A CARICO COMUNE PERS. DI RUOLO - SERVIZI SOCIALI				29.230,00	27.074,57	20.478,36	6.596,21	2.155,43
	D	ONERISOC		2021	CONTRIBUTI PERSONALE SERVIZI SOCIALI 2021		27.074,57	20.478,36	6.596,21	-2.155,43
10403 12 2021 / 12.05.1	U.1.01.01.0	LAVORO STRAORDINARIO - SERVIZI SOCIALI				50,00	50,00	0,00	50,00	0,00
	D	DT296	4	2021	LAVORO STRAORDINARIO ANNO 2021 - ASSUNZIONE IMPEGNI DI SPESA		50,00	0,00	50,00	0,00
10415 36 2021 / 12.03.1	U.1.03.01.0	CARBURANTE E LUBRIFICANTI AUTOMEZZI - SERVIZI SOCIALI				2.000,00	636,38	492,92	143,46	1.363,62
	D	DT150A2	1	2019	ADESIONE ACCORDO QUADRO "FUEL CARD 1" LOTTO 7 PER FORNITURA		636,38	492,92	143,46	-759,62
10423 91 2021 / 12.03.1	U.1.03.02.1	PULIZIA LOCALI - CENTRO SOCIALE				2.000,00	1.307,16	973,96	333,20	692,84
	D	DT286A1	3	2021	CONVENZIONE INTERCENT-ER "PULIZIE, SANIFICAZIONE E SERVIZI AUSILIARI4":		666,40	333,20	333,20	0,00
10425 190 2021 / 12.05.1	U.1.03.02.9	PRESTAZIONI DIVERSE - SERVIZI ALLA PERSONA				18.200,00	16.704,74	0,00	16.704,74	1.495,26
	D	DT344A3	1	2020	IMPEGNO DI SPESA PER IL PROGETTO FATTI TRASPORTARE A... SALA - ROSSI		1.200,00	0,00	1.200,00	0,00
	D	DT351A3	1	2021	SERVIZIO DI SUPPORTO NELLA DEFINIZIONE DEI MODELLI DI AFFIDAMENTO		11.592,74	0,00	11.592,74	0,00
	D	DT455A3	1	2021	IMPEGNO DI SPESA PER INTERVENTO DI PULIZIA DI PARTE DEI LOCALI AL		951,60	0,00	951,60	0,00
	D	DT531A3	1	2021	IMPEGNO DI SPESA PER IL LAVAGGIO DELLE TENDE DELLA SCUOLA PRIMARIA DI		618,00	0,00	618,00	0,00
	D	DT539A3	1	2021	IMPEGNO DI SPESA PER PULIZIA STRAORDINARIA ECOMUSEO DOSOLO SITO IN		2.342,40	0,00	2.342,40	0,00
					TOTALE IMPEGNI		16.704,74	0,00	16.704,74	2,00
10426 251 2021 / 12.02.1	U.1.03.02.1	SOSTEGNO A DISABILI E MEDIATORI CULTURALI				197.500,00	197.500,00	170.472,21	27.027,79	0,00
	D	DT160A3	3	2021	ATTIVAZIONE PROCEDURA PER L'AFFIDAMENTO DEI SERIVZI EDUCATIVI		78.403,41	51.375,62	27.027,79	0,00
10430 331 2021 / 12.03.1	U.1.03.02.0	TELEFONO - CENTRO SOCIALE				500,00	107,60	90,76	16,84	392,40

Capitolo / Cod. Bilancio	PDC Fin	Descrizione Capitolo				Previsione	Impegni	Mandati	Da Riportare	Elim. / Magg. U
	Impegno: Tipo/Cod/Sub/Anno				Descrizione Impegno		Importo	Mandati	Da Riportare	Elim. / Magg. U
	Atto				Codice	Motivo				Elim. / Magg. U
	D	DT137A2	5	2019	ADESIONE CONVENZIONE INTERCENT-ER AI " SERVIZI CONVERGENTI ED		107,60	90,76	16,84	-292,40
10431 95 2021 / 12.03.1	U.1.03.02.1	APPALTO SERVIZIO GLOBALE ENERGIA (MANUTENZIONI) - CENTRO SOCIALE				6.000,00	6.000,00	2.981,02	3.018,98	0,00
	D	DT202A4	15	2021	CONTRATTO SERVIZIO GLOBALE ENERGIA TRAMITE CONSIP PER FORNITURA E		5.000,00	2.981,02	2.018,98	0,00
	D	DT512A4	15	2021	CONTRATTO SERVIZIO GLOBALE ENERGIA TRAMITE CONSIP PER FORNITURA E		1.000,00	0,00	1.000,00	0,00
					TOTALE IMPEGNI		6.000,00	2.981,02	3.018,98	0,00
10436 280 2021 / 12.03.1	U.1.03.02.0	MANUTENZIONE AUTOVEICOLI - SERVIZI SOCIALI				570,00	567,53	66,78	500,75	2,47
	D	DT40A2	2	2021	IMPEGNO DI SPESA PER REVISIONE BIENNALE AUTOMEZZI DI PROPRIETA'		133,56	66,78	66,78	0,00
	D	DT537A4	1	2021	INTERVENTO DI RIPARAZIONE AUTOMEZZO COMUNALE FIAT PUNTO TARGA		433,97	0,00	433,97	0,00
					TOTALE IMPEGNI		567,53	66,78	500,75	0,00
10438 332 2021 / 12.05.1	U.1.03.02.0	APPALTO SERVIZIO GLOBALE ENERGIA (ENERGIA ELETTRICA) - SERVIZI SOCIALI				1.000,00	567,09	462,72	104,37	432,91
	D	DT88A4	5	2021	FORNITURA ENERGIA ELETTRICA TRAMITE INTERCENT-ER CON EDISON		567,09	462,72	104,37	-432,91
10438 333 2021 / 12.05.1	U.1.03.02.0	ACQUA - SERVIZI SOCIALI				1.300,00	1.293,25	1.236,56	56,69	6,75
	D	DT516A2	6	2021	INTEGRAZIONE PRENOTAZIONE DI SPESA DT 63A2 DEL 22/02/2021 PER LA		193,25	136,56	56,69	-6,75
10446 330 2021 / 12.03.1	U.1.03.02.0	APPALTO SERVIZIO GLOBALE ENERGIA (GAS METANO) - CENTRO SOCIALE				9.000,00	9.000,00	4.289,66	4.710,34	0,00
	D	DT202A4	3	2021	CONTRATTO SERVIZIO GLOBALE ENERGIA TRAMITE CONSIP PER FORNITURA E		6.000,00	4.289,66	1.710,34	0,00
	D	DT512A4	12	2021	CONTRATTO SERVIZIO GLOBALE ENERGIA TRAMITE CONSIP PER FORNITURA E		3.000,00	0,00	3.000,00	0,00
					TOTALE IMPEGNI		9.000,00	4.289,66	4.710,34	0,00
10446 332 2021 / 12.03.1	U.1.03.02.0	APPALTO SERVIZIO GLOBALE ENERGIA (ENERGIA ELETTRICA) - CENTRO SOCIALE				10.500,00	7.227,05	6.913,70	313,35	3.272,95
	D	DT404A4	3	2021	FORNITURA ENERGIA ELETTRICA TRAMITE INTERCENT-ER CON EDISON		2.227,05	1.913,70	313,35	-372,95
10446 333 2021 / 12.03.1	U.1.03.02.0	ACQUA - CENTRO SOCIALE				900,00	900,00	536,73	363,27	0,00
	D	DT516A2	13	2021	INTEGRAZIONE PRENOTAZIONE DI SPESA DT 63A2 DEL 22/02/2021 PER LA		200,00	0,00	200,00	0,00
	D	DT63A2	4	2021	IMPEGNO DI SPESA PER LA FORNITURA DI ACQUA NEI VARI FABBRICATI		700,00	536,73	163,27	0,00
					TOTALE IMPEGNI		900,00	536,73	363,27	0,00

Capitolo / Cod. Bilancio	PDC Fin	Descrizione Capitolo				Previsione	Impegni	Mandati	Da Riportare	Elim. / Magg. U
	Impegno: Tipo/Cod/Sub/Anno				Descrizione Impegno		Importo	Mandati	Da Riportare	Elim. / Magg. U
	Atto				Codice	Motivo				Elim. / Magg. U
10463 403 2021 / 12.07.1	U.1.04.01.0	TRASFERIM. A COMUNE CAPOZONA/UNIONE PER PROGETTI GESTIONE ASSOCIATA INTERCOMUNALE				1.500,00	1.482,79	182,79	1.300,00	17,21
	D	DT538A3	2	2021	TRASFERIMENTO AD UNIONE TERRE D'ACQUA - UFFICIO DI PIANO PER		1.300,00	0,00	1.300,00	0,00
10466 425 2021 / 12.07.1	U.1.04.01.0	TRASFERIMENTO A UNIONE TERRE D'ACQUA SERVIZI SOCIALI				4.800,00	4.800,00	0,00	4.800,00	0,00
	D	DT538A3	1	2021	TRASFERIMENTO AD UNIONE TERRE D'ACQUA - UFFICIO DI PIANO PER		4.800,00	0,00	4.800,00	0,00
10468 435 2021 / 12.03.1	U.1.04.01.0	TRASFERIMENTO AD AZIENDA SERVIZI ALLA PERSONA (ASP)				370.000,00	370.000,00	280.757,85	89.242,15	0,00
	D	DT29A3	1	2021	PRENOTAZIONE DI SPESA PER IL SERVIZIO SOCIALE COMUNALE A FAVORE DI		370.000,00	280.757,85	89.242,15	0,00
10469 440 2021 / 12.05.1	U.1.04.01.0	TRASFERIMENTI AD ALTRI ENTI DEL SETTORE PUBBLICO				200,00	140,37	0,00	140,37	59,63
	D	DT532A3	1	2021	INTEGRAZIONE IMPEGNO N. DT494A3/2021 E IMPEGNO PER QUOTA SERVIZI		140,37	0,00	140,37	0,00
10474 495 2021 / 12.08.1	U.1.04.04.0	CONTRIBUTI AD ASSOCIAZIONI ED ORGANIZZAZIONI DIVERSE				12.400,00	12.398,95	9.898,95	2.500,00	1,05
	D	DT552A3	1	2021	EROGAZIONE CONTRIBUTO ECONOMICO ALL'ASSOCIAZIONE SALA PRESENTE		2.500,00	0,00	2.500,00	0,00
10475 495 2021 / 04.06.1	U.1.04.03.9	CONTRIBUTI AD IMPRESE TRASPORTO SCOLASTICO				7.260,46	7.238,98	0,00	7.238,98	21,48
	D	DT562A3	1	2021	CONTRIBUTO MIN.TRASPORTI -TRASPORTO SCOLASTICO A.S. 2019/20 -		7.238,98	0,00	7.238,98	0,00
10488 600 2021 / 12.05.1	U.1.02.01.0	I.R.A.P. ATTIVITA' ISTITUZIONALI - SERVIZI SOCIALI				9.230,00	7.502,31	5.491,38	2.010,93	1.727,69
	D	IRAPSOC		2021	IRAP SERVIZI SOCIALI ANNO 2021		7.502,31	5.491,38	2.010,93	-1.727,69
10523 90 2021 / 12.09.1	U.1.03.02.1	APPALTO PER GESTIONE - SERVIZIO NECROSCOPICO E CIMITERIALE				30.000,00	22.202,53	18.429,68	3.772,85	7.797,47
	D	DT226	1	2020	AGGIUDICAZIONE DEI SERVIZI CIMITERIALI ALLA SALMA A SEGUITO DELLA		22.202,53	18.429,68	3.772,85	-7.748,47
10529 290 2021 / 12.09.1	U.1.03.02.0	MANUTENZIONE IMMOBILI DEMANIALI - SERVIZIO NECROSCOPICO E CIMITERIALE				3.391,00	3.386,00	2.019,60	1.366,40	5,00
	D	DT201A4	1	2019	RDO MEPA PER RINNOVO CANONE MANUTENZIONE CANCELLI AUTOMATICI DEI		439,20	219,60	219,60	0,00
	D	DT464A4	1	2021	INTERVENTO DI RIPARAZIONE CANCELLO AUTOMATICO PRESSO CIMITERO DI		1.146,80	0,00	1.146,80	0,00
					TOTALE IMPEGNI		1.586,00	219,60	1.366,40	0,00
10538 332 2021 / 12.09.1	U.1.03.02.0	ILLUMINAZIONE VOTIVA DELLE TOMBE - SERVIZIO NECROSCOPICO E CIMITERIALE				3.800,00	2.968,39	2.878,67	89,72	831,61

Capitolo / Cod. Bilancio	PDC Fin	Descrizione Capitolo				Previsione	Impegni	Mandati	Da Riportare	Elim. / Magg. U
	Impegno: Tipo/Cod/Sub/Anno				Descrizione Impegno		Importo	Mandati	Da Riportare	Elim. / Magg. U
	Atto				Codice	Motivo				Elim. / Magg. U
	D	DT88A4	7	2021	FORNITURA ENERGIA ELETTRICA TRAMITE INTERCENT-ER CON EDISON		2.968,39	2.878,67	89,72	-831,61
10538 333 2021 / 12.09.1	U.1.03.02.0	ACQUA CIMITERI - SERVIZIO NECROSCOPICO E CIMITERIALE				1.200,00	1.200,00	1.195,34	4,66	0,00
	D	DT516A2	12	2021	INTEGRAZIONE PRENOTAZIONE DI SPESA DT 63A2 DEL 22/02/2021 PER LA		700,00	695,34	4,66	0,00
11226 251 2021 / 14.02.1	U.1.03.02.1	INCARICHI DIVERSI - FIERE, MERCATI E SERVIZI CONNESSI				6.344,00	5.734,98	0,00	5.734,98	609,02
	D	DT84A4	1	2021	AFFIDAMENTO INCARICO PER L'ASSISTENZA TECNICA IN OCCASIONE DELLE		5.734,98	0,00	5.734,98	-609,02
Totale Titolo 1					TOTALE CAPITOLI	**6.312.469,39**	**6.066.819,03**	**4.324.176,69**	**1.742.642,34**	**245.650,36**
					TOTALE IMPEGNI		**4.751.451,20**	**3.008.808,86**	**1.742.642,34**	**34.938,34**
Titolo 2		**Gestione dei beni demaniali e patrimoniali**								
21502 704 2021 / 01.05.2	U.2.02.01.0	MANUTENZIONE STRAORDINARIA E RISTRUTTURAZIONE DI IMMOBILI PATRIMONIALI				74.769,86	24.400,00	0,00	24.400,00	50.369,86
	D	DT438A4	1	2021	FORNITURA DI N. 2 POSTAZIONI MULTIMEDIALI DI PRODUZIONE E RIPRODUZIONE		24.400,00	0,00	24.400,00	0,00
21580 780 2021 / 01.05.2	U.2.03.01.0	FONDO PEREQUATIVO CM				60.055,82	60.055,82	0,00	60.055,82	0,00
	D	DT514A4	1	2021	Fondo Perequativo - ACCERTAMENTO ENTRATA CONTRIBUTO DI COSTRUZIONE		60.055,82	0,00	60.055,82	0,00
21880 790 2021 / 01.08.2	U.2.03.01.0	TRASFERIMENTO A UNIONE TERRE D'ACQUA PER SIAT				20.000,00	20.000,00	0,00	20.000,00	0,00
	D	DT355A1	4	2021	UNIONE TERRED'ACQUA - PRENOTAZIONE DI SPESA ANNO 2021 PER GESTIONE		20.000,00	0,00	20.000,00	0,00
24960 704 2021 / 12.03.2	U.2.02.03.0	MANUTENZIONE STRAORDINARIA CENTRO DIURNO				17.195,50	4.641,60	0,00	4.641,60	12.553,90
	D	DT495A4	2	2021	contributo ANAC - LAVORI DI MANUTENZIONE STRAORDINARIA AL PIANO TERRA		30,00	0,00	30,00	0,00
	D	DT495A4	4	2021	integrazione progettazione per variazione uso - LAVORI DI M.S. AL P.T. DEL		4.611,60	0,00	4.611,60	0,00
					TOTALE IMPEGNI		4.641,60	0,00	4.641,60	0,00
26201 702 2021 / 06.01.2	U.2.02.01.0	COSTRUZIONE E AMPLIAMENTO IMPIANTI SPORTIVI				218.150,39	214.174,69	210.453,33	3.721,36	3.975,70
	D	DT337A4	1	2021	LAVORI DI COSTRUZIONE DI UN CAMPO DA CALCETTO A 7 GIOCATORI,		3.721,36	0,00	3.721,36	0,00
28103 703 2021 / 10.05.2	U.2.02.01.0	PISTA CICLABILE				20.030,00	20.030,00	0,00	20.030,00	0,00
	D	DT499A4	1	2021	contributo unione reno galliera - ACCORDO DI PROGRAMMA PER LA REALIZZAZIONE		20.000,00	0,00	20.000,00	0,00
	D	DT523A4	2	2021	contributo ANAC - COMPLETAMENTO DELLA PISTA CICLABILE DI VIA GRAMSCI IN		30,00	0,00	30,00	0,00

Capitolo / Cod. Bilancio	PDC Fin	Descrizione Capitolo				Previsione	Impegni	Mandati	Da Riportare	Elim. / Magg. U
	Impegno: Tipo/Cod/Sub/Anno				Descrizione Impegno		Importo	Mandati	Da Riportare	Elim. / Magg. U
	Atto				Codice	Motivo				Elim. / Magg. U
					TOTALE IMPEGNI		20.030,00	0,00	20.030,00	0,00
28107 703 2021 / 10.05.2	U.2.02.01.0	BICIPOLITANA DI EMERGENZA				30,00	30,00	0,00	30,00	0,00
	D	DT185A4	3	2021	LAVORI DI MANUTENZIONE STRAORDINARIA PER LA REALIZZAZIONE DI		30,00	0,00	30,00	0,00
28201 705 2021 / 10.05.2	U.2.02.01.0	MANUTENZIONE STRAORDINARIA IMPIANTI ILLUMINAZIONE PUBBLICA				30,00	30,00	0,00	30,00	0,00
	D	DT290A4	2	2021	RIQUALIFICAZIONE ED EFFICIENTAMENTO ENERGETICO DEGLI IMPIANTI DI		30,00	0,00	30,00	0,00
28202 705 2021 / 10.05.2	U.2.02.01.0	MANUTENZIONE STRAORDINARIA IMPIANTI ILLUMINAZIONE PUBBLICA (ARISTEA)				42.000,00	41.699,08	0,00	41.699,08	300,92
	D	DT521A4	1	2021	QUOTA DI RIQUALIFICAZIONE DEL "SERVIZIO ENERGIA" E ONERI DI SICUREZZA		41.699,08	0,00	41.699,08	0,00
29660 754 2021 / 09.02.2	U.2.02.01.0	ACQUISTO BENI MOBILI D'INVESTIMENTO - SERVIZIO VERDE PUBBLICO				24.001,89	24.000,00	0,00	24.000,00	1,89
	D	DT500A4	1	2021	FORNITURA E POSA DI ATTREZZATURE LUDICHE DA COLLOCARE NEI PARCHI		24.000,00	0,00	24.000,00	0,00
30480 805 2021 / 12.03.2	U.2.03.01.0	TRASFERIMENTI AD AZIENDA SERVIZI ALLA PERSONA SENECA				2.515,00	2.514,93	0,00	2.514,93	0,07
	D	DT481A3	1	2021	ASSUNZIONE IMPEGNO DI SPESA PER TRASFERIMENTO AD ASP "SENECA" ANNO		2.514,93	0,00	2.514,93	0,00
30480 820 2021 / 12.02.2	U.2.03.02.0	CONTRIBUTI PER ABBATTIMENTO BARRIERE ARCHITETTONICHE				18.000,00	681,60	0,00	681,60	17.318,40
	D	DT558A3	1	2021	FONDI PER SUPERAMENTOP BARRIERE ARCHITETTONICHE L.13/1989 - ANNO		681,60	0,00	681,60	0,00
30501 705 2021 / 12.09.2	U.2.02.01.0	MANUTENZIONE STRAORDINARIA CIMITERI				165.380,02	165.380,02	133.169,25	32.210,77	0,00
	D	DT131A4	1	2021	LAVORI DI CONSERVAZIONE E MANUTENZIONE DEI CIMITERI COMUNALI E		163.380,02	131.169,25	32.210,77	0,00
30501 707 2021 / 12.09.2	U.2.03.02.0	RESTITUZIONE PER RINUNCIA LOCULI				5.000,00	4.066,67	0,00	4.066,67	933,33
	D	DT487	1	2021	RIMBORSO DI LOCULI CIMITERIALI A SEGUITO DI RINUNCIA DEI CONCESSIONARI		4.066,67	0,00	4.066,67	0,00
Totale Titolo 2					TOTALE CAPITOLI	**667.158,48**	**581.704,41**	**343.622,58**	**238.081,83**	**85.454,07**
					TOTALE IMPEGNI		**369.251,08**	**131.169,25**	**238.081,83**	**167.101,38**
Titolo 7		**Servizi per conto terzi - Partite di giro**								
50001 0 2021 / 99.01.7	U.7.01.02.0	VERSAMENTO RITENUTE CPDEL - SPESE PER SERVIZI PER CONTO DI TERZI				100.000,00	100.000,00	90.808,74	9.191,26	0,00
	D	CPDEL		2021	VERSAMENTO CONTRIBUTI CPDEL C/DIPENDENTI 2021		100.000,00	90.808,74	9.191,26	0,00

Capitolo / Cod. Bilancio	PDC Fin	Descrizione Capitolo				Previsione	Impegni	Mandati	Da Riportare	Elim. / Magg. U
	Impegno: Tipo/Cod/Sub/Anno				Descrizione Impegno		Importo	Mandati	Da Riportare	Elim. / Magg. U
	Atto				Codice / Motivo					Elim. / Magg. U
50002 0 2021 / 99.01.7	U.7.01.02.0	CONTRIBUTI RITENUTE INADEL				15.000,00	7.987,27	6.934,59	1.052,68	7.012,73
	D	INADEL		2021	VERSAMENTO CONTRIBUTI INADEL C/DIPENDENTI 2021		6.729,53	5.676,85	1.052,68	-5.270,47
50006 0 2021 / 99.01.7	U.7.01.02.9	VERSAMENTO CONTRIBUTO FONDO PREVIDENZA CREDITO				5.000,00	4.171,72	3.575,24	596,48	828,28
	D	PREVCRE		2021	VERSAMENTO FONDO PREVIDENZA CREDITO 2021		4.171,72	3.575,24	596,48	-828,28
50010 0 2021 / 99.01.7	U.7.01.02.0	RITENUTE ALLA FONTE PER IRPEF (ACCONTO E IMPOSTA)				300.000,00	243.254,23	211.446,93	31.807,30	56.745,77
	D	IRPEF		2021	VERSAMENTO IRPEF SU STIPENDI E COMPENSI 2021		243.254,23	211.446,93	31.807,30	-56.745,77
50020 0 2021 / 99.01.7	U.7.01.02.9	ALTRE RITENUTE PER IL PERSONALE A TERZI E DELLO STATO				30.000,00	23.739,84	17.751,45	5.988,39	6.260,16
	D	C/TERZI		2021	VERSAMENTO QUOTE C/TERZI 2021		23.739,84	17.751,45	5.988,39	-6.260,16
50035 0 2021 / 99.01.7	U.7.02.05.0	ADDIZIONALE TARI DA CORRISPONDERE ALLA PROVINCIA				20.000,00	5.645,10	0,00	5.645,10	14.354,90
	D	DT345A2	2	2021	ADDIZIONALE TARI DA CORRISPONDERE A CM - ANNO 2021.		5.645,10	0,00	5.645,10	0,00
50053 0 2021 / 99.01.7	U.7.02.99.9	IVA ISTITUZIONALE - SCISSIONE DEI PAGAMENTI				600.000,00	404.728,16	378.841,11	25.887,05	195.271,84
	D	IVAIST		2021	IVA ISTITUZIONALE ANNO 2021 - SPLIT PAYMENT -		404.728,16	378.841,11	25.887,05	-195.271,84
50054 0 2021 / 99.01.7	U.7.01.01.0	IVA COMMERCIALE - SCISSIONE DEI PAGAMENTI				200.000,00	83.616,39	68.716,22	14.900,17	116.383,61
	D	IVACOM		2021	IVA COMMERCIALE ANNO 2021 - SPLIT PAYMENT -		83.616,39	68.716,22	14.900,17	-16.383,61
Totale Titolo 7					TOTALE CAPITOLI	**1.270.000,00**	**873.142,71**	**778.074,28**	**95.068,43**	**396.857,29**
					TOTALE IMPEGNI		**871.884,97**	**776.816,54**	**95.068,43**	**19.239,87**
TOTALI GENERALI					TOTALE CAPITOLI	**8.249.627,87**	**7.521.666,15**	**5.445.873,55**	**2.075.792,60**	**727.961,72**
					TOTALE IMPEGNI		**5.992.587,25**	**3.916.794,65**	**2.075.792,60**	**221.279,59**

Tip Atto	Atto	Data Atto	Cod ELIM	Rif. C.B.	Capitolo	Articolo	Anno Cap.	PDC Fin.	Cod. Patr	Pdc No Pat	Importo CDE al 31.12 anni precedenti Svalutata al 100%	Quota incassata 2021 relativa a CDE ANNI PRECEDENTI	Quota prescritta nel 2021 relativa a CDE anni precedenti	Importo CDE 2021 (DA RIACC2021)	Importo CDE al 31.12.2021	Importo CDE al 31.12.2021 da SVALUTARE AL 100%	Codice	Sub.	AnImp.	AnCap.	Prog.	Descrizione Accertamento
G	RIACC1	31/12/2019	INS	INS	3165	0	2012	3.1.2.1.8	1.3.2.2.1.2.1	A.C.II.3..	-3.747,50	96,50			96,50	-96,50	RETTMAT		2012	2012	1	RETTE SCUOLE DELL'INFANZIA 2012
G	RIACC1	31/12/2019	INS	INS	3165	0	2013	3.1.2.1.8	1.3.2.2.1.2.1	A.C.II.3..	-6.879,86	193,00			193,00	-193,00	RETTMAT		2013	2013	1	RETTE SCUOLE DELL'INFANZIA 2013
G	RIACC1	31/12/2019	INS	INS	3165	0	2014	3.1.2.1.8	1.3.2.2.1.2.1	A.C.II.3..	-5.921,99	96,50			96,50	-96,50	RETTMAT		2014	2014	1	RETTE SCUOLE DELL'INFANZIA 2014
G	RIACC1	31/12/2019	INS	INS	3170	0	2012	3.1.2.1.8	1.3.2.2.1.2.1	A.C.II.3..	-11.778,15	383,45			383,45	-383,45	RETTELEM		2012	2012	1	RETTE SCUOLE ELEMENTARI 2012
G	RIACC1	31/12/2019	INS	INS	3170	0	2013	3.1.2.1.8	1.3.2.2.1.2.1	A.C.II.3..	-13.859,31	311,44			311,44	-311,44	RETTELEM		2013	2013	1	RETTE SCUOLE ELEMENTARI 2013
G	RIACC1	31/12/2019	INS	INS	3170	0	2014	3.1.2.1.8	1.3.2.2.1.2.1	A.C.II.3..	-14.978,60				0,00	0,00	RETTELEM		2014	2014	1	RETTE SCUOLE ELEMENTARI 2014
G	RIACC1	31/12/2019	INS	INS	3175	0	2012	3.1.2.1.8	1.3.2.2.1.2.1	A.C.II.3..	-900,00				0,00	0,00	RETTMED		2012	2012	1	RETTE SCUOLA MEDIA 2012
G	RIACC1	31/12/2019	INS	INS	3175	0	2013	3.1.2.1.8	1.3.2.2.1.2.1	A.C.II.3..	-1.600,00				0,00	0,00	RETTMED		2013	2013	1	RETTE SCUOLA MEDIA 2013
G	RIACC1	31/12/2019	INS	INS	3175	0	2014	3.1.2.1.8	1.3.2.2.1.2.1	A.C.II.3..	-1.800,00				0,00	0,00	RETTMED		2014	2014	1	RETTE SCUOLA MEDIA 2014
G	RIACC1	31/12/2019	INS	INS	3175	0	2015	3.1.2.1.8	1.3.2.2.1.2.1	A.C.II.3..	-1.486,17				0,00	0,00	RETTMED		2015	2015	1	RETTE SCUOLA MEDIA 2015
G	RIACC1	31/12/2019	INS	INS	3180	0	2012	3.1.2.1.0	1.3.2.2.1.2.1	A.C.II.3..	-1.196,43	271,46			271,46	-271,46	RETTPPOS		2012	2012	1	RETTE PRE-POST SCUOLA 2012
G	RIACC1	31/12/2019	INS	INS	3180	0	2014	3.1.2.1.0	1.3.2.2.1.2.1	A.C.II.3..	-2.119,15				0,00	0,00	RETTPPOS		2014	2014	1	RETTE PRE-POST SCUOLA 2014
G	RIACC1	31/12/2019	INS	INS	3195	0	2014	3.1.2.1.0	1.3.2.2.1.2.1	A.C.II.3..	-364,75				0,00	0,00	RETTESTIV		2014	2014	1	RETTE CENTRI ESTIVI PER MINORI
G	RIACC1	31/12/2019	INS	INS	3200	0	2013	3.1.2.1.16	1.3.2.2.1.2.1	A.C.II.3..	-142,11				0,00	0,00	RETTRASP		2013	2013	1	RETTE TRASPORTO SCOLASTICO 2013
G	RIACC1	31/12/2019	INS	INS	3200	0	2014	3.1.2.1.16	1.3.2.2.1.2.1	A.C.II.3..	-8.208,40				0,00	0,00	RETTRASP		2014	2014	1	RETTE TRASPORTO SCOLASTICO 2014
G	RIACC1	31/12/2019	INS	INS	3240	0	2012	3.1.2.1.2	1.3.2.2.1.2.1	A.C.II.3..	-1.475,50				0,00	0,00	RETTNIDO		2012	2012	1	RETTE ASILO NIDO 2012
G	RIACC1	31/12/2019	INS	INS	3240	0	2013	3.1.2.1.2	1.3.2.2.1.2.1	A.C.II.3..	-5.000,00				0,00	0,00	RETTNIDO		2013	2013	1	RETTE ASILO NIDO 2013
G	RIACC1	31/12/2019	INS	INS	3240	0	2014	3.1.2.1.2	1.3.2.2.1.2.1	A.C.II.3..	-8.251,16				0,00	0,00	RETTNIDO		2014	2014	1	RETTE ASILO NIDO 2014
G	RIACC1	31/12/2019	INS	INS	3423	0	2014	3.1.3.2.2	1.3.2.2.2.1.1	A.C.II.3..	-2.617,80				0,00	0,00	DET56S2		2014	2014	1	
G	RIACC1	31/12/2019	INS	INS	3464	0	2414	3.1.2.1.999	1.3.2.2.1.2.1	A.C.II.3..	-65,00				0,00	0,00	TRASPANZ		2014	2014	1	RETTE TRASPORTO ANZIANI
										TOTALE CREDITI SVALUTATI NEL 2019	**-92.391,88**	**1.352,35**	**0,00**	**0,00**	**1.352,35**	**-1.352,35**						
G	RIACC2	31/12/2020	DD	INE	1050	0	2015	1.1.1.6.2	1.3.2.1.1.1.6	A.C.II.1..b	-55.499,60				0,00	0,00	IMUPRE15		2015	2015	1	IMU ANNI PRECEDENTI
G	RIACC2	31/12/2020	DD	INE	1111	0	2015	1.1.1.76.2	1.3.2.1.1.1.7	A.C.II.1..b	-8.660,61				0,00	0,00	TASIPRE15		2015	2015	1	TASI ANNI PRECEDENTI
G	RIACC2	31/12/2020	DD	INE	1194	0	2015	1.1.1.51.1	1.3.2.1.1.1.5	A.C.II.1..b	-39.218,06	2099,82			2.099,82	-2.099,82	TARI15	0001	2015	2015	1	ex TARI15 (preso con Det. n. 265 del 2015)
G	RIACC2	31/12/2020	DD	INE	1300	0	2014	1.1.1.53.1	1.3.2.1.1.1.5	A.C.II.1..b	-1.703,74				0,00	0,00	AFFISS14		2014	2014	1	DIRITTI SU PUBBLICHE AFFISSIONI 2014
G	RIACC2	31/12/2020	DD	INE	1300	0	2015	1.1.1.53.1	1.3.2.1.1.1.5	A.C.II.1..b	-1.540,76				0,00	0,00	DT436A2	3	2015	2015	1	DETERMINAZIONE PER L'ANNO 2015 DEI PROVENTI DELL'IMPOSTA
G	RIACC2	31/12/2020	DD	INE	1300	0	2017	1.1.1.53.1	1.3.2.1.1.1.5	A.C.II.1..b	-39,00				0,00	0,00	DIRAFF16		2017	2017	1	DIRITTI SULLE PUBBLICHE AFFISIONI ANNO 2016
G	RIACC2	31/12/2020	DD	INE	3165	0	2015	3.1.2.1.8	1.3.2.2.1.2.1	A.C.II.3..	-8.664,91	192,99			192,99	-192,99	RETTMAT		2015	2015	1	RETTE SCUOLE DELL'INFANZIA 2015
G	RIACC2	31/12/2020	DD	INE	3170	0	2015	3.1.2.1.8	1.3.2.2.1.2.1	A.C.II.3..	-17.080,01				0,00	0,00	RETTELEM		2015	2015	1	RETTE SCUOLE ELEMENTARI 2015
G	RIACC2	31/12/2020	DD	INE	3170	0	2016	3.1.2.1.8	1.3.2.2.1.2.1	A.C.II.3..	-17.692,71	192,00			192,00	-192,00	RETTELEM		2016	2016	1	RETTE SCUOLE ELEMENTARI 2016
G	RIACC2	31/12/2020	DD	INE	3180	0	2015	3.1.2.1.0	1.3.2.2.1.2.1	A.C.II.3..	-1.673,00				0,00	0,00	RETTPPOS		2015	2015	1	RETTE PRE-POST SCUOLA 2015
G	RIACC2	31/12/2020	DD	INE	3195	0	2015	3.1.2.1.0	1.3.2.2.1.2.1	A.C.II.3..	-1.820,92				0,00	0,00	RETTESTIV		2015	2015	1	RETTE CENTRI ESTIVI PER MINORI
G	RIACC2	31/12/2020	DD	INE	3200	0	2015	3.1.2.1.16	1.3.2.2.1.2.1	A.C.II.3..	-291,22				0,00	0,00	RETTRASP		2015	2015	1	RETTE TRASPORTO SCOLASTICO 2015
G	RIACC2	31/12/2020	DD	INE	3240	0	2015	3.1.2.1.2	1.3.2.2.1.2.1	A.C.II.3..	-14.797,96				0,00	0,00	RETTNIDO		2015	2015	1	RETTE ASILO NIDO 2015
G	RIACC2	31/12/2020	DD	INE	3320	0	2016	3.1.2.1.14	1.3.2.2.1.2.1	A.C.II.3..	-3.452,96				0,00	0,00	LAMPVOT15		2016	2016	1	PROVENTI DA ILLUMINAZIONE VOTIVA 2015
G	RIACC2	31/12/2020	DD	INE	3410	0	2014	3.1.3.2.2	1.3.2.2.2.1.1	A.C.II.3..	-599,04				0,00	0,00	CAROTENUTO		2014	2014	1	affito periodo gennaio agosto Carotenuto
G	RIACC2	31/12/2020	DD	INE	3410	0	2015	3.1.3.2.2	1.3.2.2.2.1.1	A.C.II.3..	-390,00				0,00	0,00	DET28A3		2015	2015	1	CANONE LOCAZIONE ANNO 2015 (FEBBRAIO - DICEMBRE)
G	RIACC2	31/12/2020	DD	INE	3420	0	2015	3.1.3.2.2	1.3.2.2.2.1.1	A.C.II.3..	-952,05				0,00	0,00	DET46A3	0001	2015	2015	1	RIMBORSO APPARTAMENTO PRONTA EMERGENZA ABITATIVA SIG.RE B.E. E
G	RIACC2	31/12/2020	DD	INE	3423	0	2014	3.1.3.2.2	1.3.2.2.2.1.1	A.C.II.3..	-1.276,56				0,00	0,00	DET57S2		2014	2014	1	CANONE DI LOCAZIONE ANNO 2014
G	RIACC2	31/12/2020	DD	INE	3674	0	2015	3.5.2.3.4	1.3.2.8.4.6.4	A.C.II.4..c	-500,00				0,00	0,00	ACCONERI	0001	2015	2015	1	RESTITUZIONE ACCONTO UNATANTUM EDILIZIA RESIDENZIALE PUBBLICA
G	RIACC2	31/12/2020	DD	INE	3696	0	2015	3.5.99.99.0	1.3.2.8.4.99.	A.C.II.4..c	-500,00				0,00	0,00	DET268A4		2015	2015	1	RESTITUZIONE QUOTA CONTRIBUTO NCAS ANTICIPATA-DT305S2/2012
G	RIACC2	31/12/2020	DD	INE	3696	0	2015	3.5.99.99.0	1.3.2.8.4.99.	A.C.II.4..c	-1.300,00				0,00	0,00	DET83A4		2015	2015	1	RESTITUZIONE QUOTA CONTRIBUTO NCAS ANTICIPATA-DT305S2/2012
G	RIACC2	31/12/2020	DD	INE	3696	0	2015	3.5.99.99.0	1.3.2.8.4.99.	A.C.II.4..c	-500,00				0,00	0,00	DET259A4		2015	2015	1	RESTITUZIONE QUOTA CONTRIBUTO NCAS ANTICIPATA-DT305S2/2012
G	RIACC2	31/12/2020	DD	INE	3699	0	2015	3.5.2.3.0	1.3.2.8.4.6.4	A.C.II.4..c	-212,50				0,00	0,00	DET439A4		2015	2015	1	RECUPERO SOMME ERRONEAMENTE EROGATE (CAS)
G	RIACC2	31/12/2020	DD	INE	3710	0	2018	3.5.2.3.4	1.3.2.8.4.6.4	A.C.II.4..c	-300,00				0,00	0,00	DET488A3	0001	2018	2018	1	ACCERTAMENTO ENTRATE DIVERSE SERVIZI SOCIALI III AREA
										TOTALE CREDITI SVALUTATI NEL 2020	**-178.665,61**	**2.484,81**	**0,00**		**2.484,81**	**-2.484,81**						
G	RIACC2	31/12/2021	DD	INE	1055	0	2016	1.1.1.6.2	1.3.2.1.1.1.6	A.C.II.1..b				-51.316,91	-51.316,91	51.316,91	DT613A2	1	2016	2016	1	ACCERTAMENTO RELATIVO AI PROVENTI DA RECUPERO EVASIONE
G	RIACC2	31/12/2021	DD	INE	1111	0	2016	1.1.1.76.2	1.3.2.1.1.1.7	A.C.II.1..b				-4.898,74	-4.898,74	4.898,74	DT616A2	1	2016	2016	1	ACCERTAMENTO RELATIVO AI PROVENTI DA RECUPERO EVASIONE
G	RIACC2	31/12/2021	DD	INE	1191	0	2016	1.1.1.61.2	1.3.2.1.1.1.6	A.C.II.1..b				-1.991,55	-1.991,55	1.991,55	DT514A2	1	2016	2016	1	ACCERTAMENTO ENTRATA DERIVANTE DALL'ATTIVITA' DI RECUPERO
G	RIACC2	31/12/2021	DD	INE	1191	0	2016	1.1.1.61.2	1.3.2.1.1.1.6	A.C.II.1..b				-3.669,51	-3.669,51	3.669,51	DT514A2	2	2016	2016	1	ACCERTAMENTO ENTRATA DERIVANTE DALL'ATTIVITA' DI RECUPERO
G	RIACC2	31/12/2021	DD	INE	1194	0	2016	1.1.1.51.1	1.3.2.1.1.1.5	A.C.II.1..b				-44.934,17	-44.934,17	44.934,17	TARI16		2016	2016	1	ex DT 304A2 sub 1
G	RIACC2	31/12/2021	DD	INE	1197	0	2016	1.1.1.51.2	1.3.2.1.1.1.5	A.C.II.1..b				-4.071,91	-4.071,91	4.071,91	TARIPRE	0002	2016	2016	1	ACCERTAMENTO ENTRATA DERIVANTE DALL'ATTIVITA' DI RECUPERO
G	RIACC2	31/12/2021	DD	INE	1197	0	2016	1.1.1.51.2	1.3.2.1.1.1.5	A.C.II.1..b				-20.412,58	-20.412,58	20.412,58	TARIPRE	0001	2016	2016	1	ex Dt515A2 sub 1
G	RIACC2	31/12/2021	DD	INE	2515	0	2016	2.1.1.2.1	1.3.2.3.1.2.4	A.C.II.2..a				-9.914,00	-9.914,00	9.914,00	DT421A3	2	2016	2016	1	ACCERTAMENTO ENTRATE SERVIZIO ASILO NIDO
G	RIACC2	31/12/2021	DD	INE	3195	0	2016	3.1.2.1.0	1.3.2.2.1.2.1	A.C.II.3..				-2.112,00	-2.112,00	2.112,00	RETTESTIV		2016	2016	1	RETTE CENTRI ESTIVI PER MINORI 2016
G	RIACC2	31/12/2021	DD	INE	3200	0	2016	3.1.2.1.16	1.3.2.2.1.2.1	A.C.II.3..				-785,00	-785,00	785,00	RETTRASP		2016	2016	1	RETTE TRASPORTO SCOLASTICO ANNO 2016
G	RIACC2	31/12/2021	DD	INE	3240	0	2016	3.1.2.1.2	1.3.2.2.1.2.1	A.C.II.3..				-7.143,13	-7.143,13	7.143,13	RETTNIDO		2016	2016	1	RETTE ASILO NIDO 2016
G	RIACC2	31/12/2021	DD	INE	3410	0	2016	3.1.3.2.2	1.3.2.2.2.1.1	A.C.II.3..				-180,00	-180,00	180,00	DT30A3	1	2016	2016	1	APPROVAZIONE CONTRATTO DI LOCAZIONE IMMOBILE SITO A SALA
G	RIACC2	31/12/2021	DD	INE	3420	0	2016	3.1.3.2.2	1.3.2.2.2.1.1	A.C.II.3..				-780,00	-780,00	780,00	DT623A3	1	2016	2016	1	ACCERTAMENTO ENTRATE PER ALLOGGI IN EMERGENZA ABITATIVA ANNO
G	RIACC2	31/12/2021	DD	INE	3426	0	2015	3.1.3.2.1	1.3.2.2.2.1.1	A.C.II.3..				-15.180,00	-15.180,00	15.180,00	VODAFONE		2015	2015	1	CANONE DI LOCAZIONE TELEFONIA + SUBAFFITTO
										TOTALE CREDITI SVALUTATI NEL 2021	**0,00**	**0,00**	**0,00**	**-167.389,50**	**-167.389,50**	**167.389,50**						
											-271.057,49	**3.837,16**	**0,00**	**-167.389,50**	**-163.552,34**	**163.552,34**						

DELIBERAZIONE DEL CONSIGLIO COMUNALE

COMUNE DI SALA BOLOGNESE

Città Metropolitana di Bologna

C O P I A

APPROVAZIONE DELL'ASSESTAMENTO GENERALE E SALVAGUARDIA DEGLI EQUILIBRI DI BILANCIO DELL'ESERCIZIO 2021 (ART. 175, COMMA 8 E ART. 193 DEL D.LGS. N. 267/2000)	*Nr. Progr.* **45** *Data* **29/07/2021** *Seduta NR.* **10** *Titolo* **4** *Classe* **2** *Sottoclasse* **0**

Adunanza Ordinaria in PRIMA Convocazione -

Il SINDACO ha convocato il CONSIGLIO COMUNALE seduta in videoconferenza, oggi ***29/07/2021*** alle ore ***18:30*** in adunanza di PRIMA Convocazione previo invio di invito scritto a domicilio o e-mail nei modi e termini previsti dal vigente Regolamento per il funzionamento del Consiglio Comunale.

Fatto l'appello nominale all'apertura dell'adunanza e tenuto conto delle entrate e delle uscite dei Consiglieri in corso di seduta, al presente oggetto risultano:

Cognome e Nome	*Pre.*	*Cognome e Nome*	*Pre.*	*Cognome e Nome*	*Pre.*
BASSI EMANUELE	S	INCOGNITO NUNZIATA	S	TOSI ELISABETTA	S
RIBERTO ELEONORA	S	MAZZONI STEFANO	S	GARAGNANI LORENZO	N
LIPPARINI GIACOMO	N	BELLINI CINZIA	S	CREPALDI BRUNO	S
MIRFAKHRAIE MARCELLO	N	CHIARI CINZIA	N		
FERRAGUTI LUCA	S	BERTONI ANGELA	S		
Totale Presenti: ***9***			*Totali Assenti:* ***4***		

Assenti giustificati i signori:
LIPPARINI GIACOMO, MIRFAKHRAIE MARCELLO, CHIARI CINZIA, GARAGNANI LORENZO

Assenti NON giustificati i signori:

Nessun convocato risulta assente ingiustificato

Sono presenti gli Assessori Extraconsiliari:
TRAPELLA ORNELLA, BIANCHINI VALENTINO

Partecipa il SEGRETARIO COMUNALE del Comune, CICCIA ANNA ROSA.

Constatata la legalità della adunanza, nella sua qualità di SINDACO, BASSI EMANUELE invita a deliberare sugli oggetti iscritti all'ordine del giorno.

Sono designati a scrutatori i Sigg.:
FERRAGUTI LUCA, MAZZONI STEFANO, TOSI ELISABETTA.

L'Ordine del Giorno, diramato ai Sigg. Consiglieri ai sensi del vigente Statuto comunale nonché del vigente Regolamento per il funzionamento del Consiglio Comunale, porta la trattazione dell'oggetto sopra indicato.
Tutti gli atti relativi agli argomenti iscritti all'Ordine del Giorno sono depositati presso la Segreteria comunale almeno 48 ore prima.

OGGETTO:

APPROVAZIONE DELL'ASSESTAMENTO GENERALE E SALVAGUARDIA DEGLI EQUILIBRI DI BILANCIO DELL'ESERCIZIO 2021 (ART. 175, COMMA 8 E ART. 193 DEL D.LGS. N. 267/2000)

DELIBERAZIONE DEL CONSIGLIO COMUNALE NR. 45 DEL 29/07/2021

L'Assessore al Bilancio e Società Partecipate, Ornella Trapella, espone l'oggetto.

Per i contenuti dell'intervento si demanda alla deregistrazione della seduta consiliare.

IL CONSIGLIO COMUNALE

PREMESSO che:

- con propria deliberazione n 39 in data 24/09/2020, esecutiva ai sensi di legge, è stato approvato il DUP 2021/2024;
- con propria deliberazione n. 56 in data 30/12/2020, esecutiva ai sensi di legge, è stata approvata la nota di aggiornamento al DUP 2021/2023;
- con propria deliberazione n. 57 del 30/12/2020, esecutiva ai sensi di legge, è stato approvato il Bilancio di previsione finanziario 2021/2023, redatto in termini di competenza e di cassa secondo lo schema di cui al D.Lgs. n. 118/2011;
- con deliberazione di Giunta Comunale n. 169 in data 31/12/2020, esecutiva ai sensi di legge, è stato approvato il Piano Esecutivo di Gestione (PEG) 2021/2023;

RICHIAMATE altresì le seguenti deliberazioni con cui sono state apportate variazioni al bilancio di previsione:

- con deliberazione di Consiglio Comunale n. 8 del 25/02/2021, esecutiva ai sensi di legge, ad oggetto: "VARIAZIONE AL BILANCIO PLURIENNALE 2021/2023 (ART. 175, COMMA 2, DEL D.LGS. N. 267/2000).";
- con deliberazione di Consiglio Comunale n. 13 del 25/03/2021, esecutiva ai sensi di legge, ad oggetto: "VARIAZIONE AL BILANCIO PLURIENNALE 2021/2023 (ART. 175, COMMA 2, DEL D.LGS. N. 267/2000).";
- con deliberazione di Consiglio Comunale n. 19 del 16/04/2021, esecutiva ai sensi di legge, ad oggetto: "VARIAZIONE AL BILANCIO PLURIENNALE 2021/2023 (ART. 175, COMMA 2, DEL D.LGS. N. 267/2000).";
- con deliberazione di Consiglio Comunale n. 22 del 29/04/2021, esecutiva ai sensi di legge, ad oggetto: "APPLICAZIONE AVANZO DI AMMINISTRAZIONE 2020, VARIAZIONE AL BILANCIO DI PREVISIONE FINANZIARIO 2021/2023 (ART. 175, COMMA 2, DEL D.LGS. N. 267/2000) E MODIFICHE AL DOCUMENTO UNICO DI PROGRAMMAZIONE.";
- con deliberazione di Consiglio Comunale n. 29 del 03/06/2021, esecutiva ai sensi di legge, ad oggetto: "VARIAZIONE AL BILANCIO PLURIENNALE 2021/2023 (ART. 175, COMMA 2, DEL D.LGS. N. 267/2000).";
- con deliberazione di Consiglio Comunale n. 39 del 29/06/2021, esecutiva ai sensi di legge, ad oggetto: "VARIAZIONE AL BILANCIO PLURIENNALE 2021/2023 (ART. 175, COMMA 2, DEL D.LGS. N. 267/2000).";

RICHIAMATA la propria deliberazione n. 21 in data 29/04/2021, con la quale è stato approvato il rendiconto della gestione dell'esercizio 2020, il quale si è chiuso con un risultato di amministrazione di € 4.216,520,74 così suddiviso:

Fondi accantonati:	€ 2.774.905,53
Fondi vincolati:	€ 764.092,13
Fondi destinati:	€ 9.671,73
Fondi liberi:	€ 667.851,35

RICHIAMATA inoltre la deliberazione di Consiglio Comunale n. 44/2021 approvata in data odierna, con la quale si è preso atto della nuova scomposizione del risultato di amministrazione 2020, a seguito della rideterminazione delle quote vincolate dei fondi COVID:

Fondi accantonati:	€ 2.774.905,53
Fondi vincolati:	€ 898.579,67
Fondi destinati:	€ 9.671,73
Fondi liberi:	€ 533.363,81

VISTO l'art. 175, comma 8, del D.Lgs. n. 167/2000, il quale prevede che "*Mediante la variazione di assestamento generale, deliberata dall'organo consiliare dell'ente entro il 31 luglio di ciascun anno, si attua la verifica generale di tutte le voci di entrata e di uscita, compreso il fondo di riserva e il fondo di riserva cassa, al fine di assicurare il mantenimento del pareggio di bilancio*";

VISTO altresì l'art. 193, comma 2, del D.Lgs. n. 267/2000, il quale prevede che *"Con periodicità stabilita dal regolamento di contabilità dell'ente locale, e comunque almeno una volta entro il 31 luglio di ciascun anno, l'organo consiliare provvede con delibera a dare atto del permanere degli equilibri generali di bilancio o, in caso di accertamento negativo, ad adottare, contestualmente:*

a) le misure necessarie a ripristinare il pareggio qualora i dati della gestione finanziaria facciano prevedere un disavanzo, di gestione o di amministrazione, per squilibrio della gestione di competenza, di cassa ovvero della gestione dei residui;
b) i provvedimenti per il ripiano degli eventuali debiti di cui all'art. 194;
c) le iniziative necessarie ad adeguare il fondo crediti di dubbia esigibilità accantonato nel risultato di amministrazione in caso di gravi squilibri riguardanti la gestione dei residui.
La deliberazione è allegata al rendiconto dell'esercizio relativo."

RICHIAMATO inoltre il punto 4.2 del principio applicato della programmazione, all. 4/1 al D.Lgs. n. 118/2011, il quale prevede tra gli atti di programmazione "*lo schema di delibera di assestamento del bilancio, il controllo della salvaguardia degli equilibri di bilancio, da presentare al Consiglio entro il 31 luglio di ogni anno*", prevedendo quindi la coincidenza della salvaguardia degli equilibri e dell'assestamento generale di bilancio;

VISTA la nota prot. n. 10043/2021 con la quale il responsabile finanziario ha chiesto di:
- l'assenza/presenza di situazioni atte a pregiudicare gli equilibri di bilancio;
- l'assenza/presenza di debiti fuori bilancio;
- l'andamento dei lavori pubblici con aggiornamento dei relativi cronoprogrammi;
- la necessità di apportare variazioni alle previsioni di bilancio al fine di adeguare gli stanziamenti all'andamento della gestione;

TENUTO CONTO che con note prot. nn. 11702/2021, 11763/2021, 12382/2021, 12537/2021, 12685/2021 i vari responsabili di servizio hanno riscontrato, per quanto di rispettiva competenza:
- l'assenza di situazioni atte a pregiudicare gli equilibri di bilancio;
- l'assenza di debiti fuori bilancio;
- l'andamento dei lavori pubblici con aggiornamento dei relativi cronoprogrammi;
- la necessità di apportare variazioni alle previsioni di bilancio al fine di adeguare gli stanziamenti all'andamento della gestione;

CONSIDERATO che, allo stato attuale non emergono situazioni di squilibrio sui residui attivi tali da rendere necessario l'adeguamento del FCDE accantonato nel risultato di amministrazione;

VISTA la variazione di assestamento generale al bilancio di previsione, necessaria ad adeguare gli stanziamenti all'andamento della gestione, che si riporta nel prospetto allegato al presente provvedimento sotto la lettera A), del quale si riportano le seguenti risultanze finali:

ANNO 2021

ENTRATA		**Importo**	**Importo**
Variazioni in aumento	CO	€ 1.199.787,77	
	CA	€ 811.071,48	
Variazioni in diminuzione	CO		€ 133.714,08
	CA		€ 133.714,08
SPESA		**Importo**	**Importo**
Variazioni in aumento	CO		€ 1.125.600,13
	CA		€ 1.125.600,13
Variazioni in diminuzione	CO	€ 59.526,44	
	CA	€ 59.526,44	
TOTALE	**CO**	€ 1.259.314,21	€ 1.259.314,21
	CA	€ 870.597,92	€ 1.259.314,21

RITENUTO, alla luce delle analisi sull'andamento della gestione di competenza, della gestione dei residui e della gestione di cassa sopra effettuata nonché della variazione di assestamento generale di bilancio, che permanga una generale situazione di equilibrio dell'esercizio in corso tale da garantirne il pareggio economico-finanziario;

ACQUISITO, agli atti, il parere favorevole dell'organo di revisione economico-finanziaria, espresso ai sensi dell'art. 239, comma 1, lettera b) del D.Lgs. n. 267/2000;

VISTI:
- il D.Lgs. n. 267/2000, come modificato ed integrato dal D.Lgs. n. 118/2011;
- il D.Lgs. n. 118/2011;
- lo Statuto Comunale;
- il vigente Regolamento comunale di contabilità;

Con voti n. 6 favorevoli e n. 3 astenuti (Bertoni, Tosi e Crepaldi), espressi nei modi e forme di legge;

D E L I B E R A

1) Di apportare al bilancio di previsione 2021/2023 la variazione di assestamento generale inerente le previsioni di competenza, di cassa e di esigibilità, ai sensi dell'art. 175, comma 8, del Tuel, analiticamente indicate nell'allegato A) di cui si riportano le seguenti risultanze finali:

ANNO 2021

ENTRATA		**Importo**	**Importo**
Variazioni in aumento	CO	€ 1.199.787,77	
	CA	€ 811.071,48	

Variazioni in diminuzione	CO		€ 133.714,08
	CA		€ 133.714,08
SPESA		**Importo**	**Importo**
Variazioni in aumento	CO		€ 1.125.600,13
	CA		€ 1.125.600,13
Variazioni in diminuzione	CO	€ 59.526,44	
	CA	€ 59.526,44	
TOTALE	**CO**	€ 1.259.314,21	€ 1.259.314,21
	CA	€ 870.597,92	€ 1.259.314,21

2) di accertare ai sensi dell'art. 193 del d.Lgs. n. 267/2000, sulla base dell'istruttoria effettuata dal responsabile finanziario di concerto con i responsabili di servizio in premessa richiamata ed alla luce della variazione di assestamento generale di bilancio di cui al punto 1), il permanere degli equilibri di bilancio sia per quanto riguarda la gestione di competenza che per quanto riguarda la gestione dei residui e di cassa, tali da assicurare il pareggio economico-finanziario per la copertura delle spese correnti e per il finanziamento degli investimenti e l'adeguatezza dell'accantonamento al Fondo crediti di dubbia esigibilità nel risultato di amministrazione;

3) di dare atto che con la variazione di cui al punto 1 è stato applicato l'avanzo di amministrazione al bilancio di previsione 2021-2023 per un importo di € 388.716,29

Descrizione	Maggiori spese covid	**Copertura debiti fuori bilancio**	**Spese di investimento**	**Spese correnti non permanenti**
Fondi accantonati	€ 0,00	€ 0,00	€ 0,00	€ 0,00
Fondi vincolati	€ 181.089,01	€ 0,00	€ 110.523,82	€ 0,00
Fondi destinati	€ 0,00	€ 0,00	€ 0,00	€ 0,00
Fondi liberi	€ 21.100,72	€ 0,00	€ 56.002,74	€ 20.000,00
TOTALE	€ 202.189,73	€ 0,00	€ 166.526,56	€ 20.000,00

4) di dare atto che:
- non sono stati segnalati debiti fuori bilancio di cui all'art. 194 del d.Lgs. n. 267/2000;
- il Fondo crediti di dubbia esigibilità stanziato nel bilancio di previsione risulta adeguato all'andamento della gestione, come previsto dal principio contabile all. 4/2 al d.Lgs. n. 118/2011;

5) di dare atto che questo ente ***non si è avvalso*** della facoltà di applicare le quote svincolate dal FCDE per il finanziamento del fondo crediti di competenza dell'esercizio, ai sensi di quanto previsto dall'art. 187, comma 2, del d.Lgs. n. 267/2000*;*

6) di allegare la presente deliberazione al rendiconto della gestione dell'esercizio 2021, ai sensi dell'art. 193, comma 2, ultimo periodo, del d.Lgs. n. 267/2000;

7) di pubblicare la presente deliberazione sul sito istituzionale dell'ente, in *Amministrazione trasparente – Sezione Bilanci.*

Inoltre,

IL CONSIGLIO COMUNALE

VISTO l'articolo 134, comma 4, del D.Lgs. n. 267/2000;

Con voti n. 6 favorevoli e n. 3 astenuti (Bertoni, Tosi e Crepaldi), espressi nei modi e forme di legge;

D E L I B E R A

Di non dichiarare la presente deliberazione immediatamente eseguibile, non sussistendo la maggioranza qualificata prevista dalla legge.

Letto, approvato e sottoscritto.

IL SINDACO	IL SEGRETARIO COMUNALE
F.to BASSI EMANUELE	F.to DOTT.SSA CICCIA ANNA ROSA

Sala Bolognese, Lì 03/08/2021

DICHIARAZIONE DI CONFORMITÀ.

La presente copia cartacea è conforme all'originale sottoscritto con firma digitale ai sensi dell'art. 23 del Decreto Legislativo 07.03.2005 n. 82 e successive modificazioni.

Sala Bolognese, Lì 09/04/2022

Documento prodotto in originale informatico e firmato digitalmente ai sensi dell'art. 20 del "Codice dell'amministrazione digitale" (D.Leg.vo 82/2005).

COMUNE DI SALA BOLOGNESE

Città Metropolitana di Bologna

DELIBERAZIONE DEL CONSIGLIO COMUNALE

Numero Delibera **45** del **29/07/2021**

Area Finanziaria/Controllo

OGGETTO

APPROVAZIONE DELL'ASSESTAMENTO GENERALE E SALVAGUARDIA DEGLI EQUILIBRI DI BILANCIO DELL'ESERCIZIO 2021 (ART. 175, COMMA 8 E ART. 193 DEL D.LGS. N. 267/2000)

PARERI DI CUI ALL' ART. 49 DEL DECRETO LEGISLATIVO 18.08.2000 N. 267

IL DIRETTORE DELL'AREA INTERESSATA	Per quanto concerne la REGOLARITA' TECNICA esprime parere: **FAVOREVOLE** IL DIRETTORE DI AREA Data 27/07/2021 F.to DEGLI ESPOSTI MARICA
IL DIRETTORE AREA FINANZIARIA E CONTROLLO	Per quanto concerne la REGOLARITA' CONTABILE esprime parere: **FAVOREVOLE** IL RESPONSABILE SERVIZI FINANZIARI Data 27/07/2021 F.to DEGLI ESPOSTI MARICA

COMUNE DI SALA BOLOGNESE

CITTA' METROPOLITANA DI BOLOGNA

ESERCIZIO 2021, ANNO 2021 - ALLEGATO ALL'ATTO DI VARIAZIONE DI COMPETENZA CC DEL 29/07/2021

U/E	Cod.Bil.	MAG	PDC	Descrizione	Stanziamento	Var.Pos.	Var.Neg.	Assestato
ENTRATA								
E	**0.0000**			Avanzo di amministrazione /Fondo pluriennale vincolato	1.787.048,74	388.716,29	0,00	2.175.765,03
E	**1.0101**			Imposte tasse e proventi assimilati	4.421.262,65	94.747,38	-81.607,99	4.434.402,04
E	**1.0301**			Fondi perequativi da Amministrazioni Centrali	910.000,00	0,00	-7.311,60	902.688,40
E	**2.0101**			Trasferimenti correnti da Amministrazioni pubbliche	944.872,42	219.082,86	-26.650,99	1.137.304,29
E	**3.0100**			Vendita di beni e servizi e proventi derivanti dalla gestione dei beni	1.144.414,00	238.425,00	-3.114,72	1.379.724,28
E	**3.0400**			Altre entrate da redditi da capitale	127.000,00	0,00	-15.028,78	111.971,22
E	**3.0500**			Rimborsi e altre entrate correnti	229.431,22	78.185,81	0,00	307.617,03
E	**4.0200**			Contributi agli investimenti	104.000,00	180.630,43	0,00	284.630,43
TOTALE ENTRATA					**9.668.029,03**	**1.199.787,77**	**-133.714,08**	**10.734.102,72**

USCITA								
U	**01.02.1**			Segreteria generale	241.088,00	500,00	0,00	241.588,00
U	**01.03.1**			Gestione economica, finanziaria, programmazione e provveditorato	254.580,00	230,00	0,00	254.810,00
U	**01.04.1**			Gestione delle entrate tributarie e servizi fiscali	167.110,08	2.000,00	0,00	169.110,08
U	**01.05.1**			Gestione dei beni demaniali e patrimoniali	231.442,00	12.500,00	0,00	243.942,00
U	**01.06.1**			Ufficio tecnico	241.404,96	24.950,00	0,00	266.354,96
U	**01.10.1**			Risorse umane	338.057,05	6.200,00	0,00	344.257,05
U	**01.11.1**			Altri servizi generali	472.553,40	450,00	-800,00	472.203,40
U	**03.01.1**			Polizia locale e amministrativa	977.992,04	0,00	-8.150,00	969.842,04
U	**03.01.2**			Polizia locale e amministrativa	67.080,00	141.000,00	-2.225,44	205.854,56
U	**04.01.1**			Istruzione prescolastica	78.100,00	500,00	-3.000,00	75.600,00
U	**04.01.2**			Istruzione prescolastica	313.000,00	10.000,00	0,00	323.000,00
U	**04.02.1**			ALTRI ORDINI DI ISTRUZIONE NON UNIVERSITARIA	268.000,00	1.000,00	-9.200,00	259.800,00
U	**04.06.1**			Servizi ausiliari all'istruzione	871.670,46	67.600,00	0,00	939.270,46
U	**05.02.1**			Attività culturali e interventi diversi nel settore culturale	183.425,00	6.826,00	0,00	190.251,00
U	**06.01.1**			Sport e tempo libero	47.933,00	1.800,00	0,00	49.733,00
U	**08.01.1**			Urbanistica e assetto del territorio	218.905,00	675,00	-14.650,00	204.930,00
U	**08.01.2**			Urbanistica e assetto del territorio	101.262,93	10.000,00	0,00	111.262,93

ESERCIZIO 2021, ANNO 2021 - ALLEGATO ALL'ATTO DI VARIAZIONE DI COMPETENZA CC DEL 29/07/2021

U/E	Cod.Bil.	MAG	PDC	Descrizione	Stanziamento	Var.Pos.	Var.Neg.	Assestato
U	08.02.2			Edilizia residenziale pubblica e locale e piani di edilizia economico-popolare	0,00	17.630,43	0,00	17.630,43
U	09.02.1			Tutela, valorizzazione e recupero ambientale	158.970,00	12.000,00	-801,00	170.169,00
U	09.03.1			Rifiuti	1.238.505,00	161.495,00	-15.000,00	1.385.000,00
U	09.04.1			Servizio idrico integrato	8.600,00	1.500,00	0,00	10.100,00
U	10.02.1			Trasporto pubblico locale	43.000,00	5.500,00	0,00	48.500,00
U	10.05.1			Viabilità e infrastrutture stradali	290.200,00	5.000,00	0,00	295.200,00
U	10.05.2			Viabilità e infrastrutture stradali	381.000,00	140.000,00	0,00	521.000,00
U	11.01.1			Sistema di protezione civile	9.000,00	5.000,00	0,00	14.000,00
U	11.01.2			Sistema di protezione civile	347.000,00	26.252,00	0,00	373.252,00
U	12.01.1			Interventi per l'infanzia e i minori e per asili nido	710.250,00	1.446,00	-5.700,00	705.996,00
U	12.03.1			Interventi per gli anziani	393.100,00	7.000,00	0,00	400.100,00
U	12.04.1			Interventi per soggetti a rischio di esclusione sociale	0,00	35.587,64	0,00	35.587,64
U	12.04.2			Interventi per soggetti a rischio di esclusione sociale	6.000,00	1.500,00	0,00	7.500,00
U	12.05.1			Interventi per le famiglie	147.588,00	29.650,00	0,00	177.238,00
U	12.08.1			Cooperazione e associazionismo	7.400,00	5.000,00	0,00	12.400,00
U	12.09.2			Servizio necroscopico e cimiteriale	419.062,42	3.000,00	0,00	422.062,42
U	14.01.1			Industria, PMI e Artigianato	1.500,00	105.838,06	0,00	107.338,06
U	17.01.1			Fonti energetiche	500,00	275.720,00	0,00	276.220,00
U	20.03.1			Altri Fondi	22.635,48	250,00	0,00	22.885,48
TOTALE USCITA					**9.257.914,82**	**1.125.600,13**	**-59.526,44**	**10.323.988,51**

DIFFERENZE	**74.187,64**	**-74.187,64**	

COMUNE DI SALA BOLOGNESE CITTA' METROPOLITANA DI BOLOGNA
EQUILIBRI DI BILANCIO AL 27/07/2021

Previsioni assestate al 31/12/2021

EQUILIBRIO ECONOMICO-FINANZIARIO			COMPETENZA ANNO DI RIFERIMENTO DEL BILANCIO 2021	COMPETENZA ANNO 2022	COMPETENZA ANNO 2023
Fondo di cassa all'inizio dell'esercizio		3.934.745,34			
A) Fondo pluriennale vincolato di entrata per spese correnti	(+)		85.826,65	0,00	0,00
AA) Recupero disavanzo di amministrazione esercizio precedente	(-)		0,00	0,00	0,00
B) Entrate Titoli 1.00 - 2.00 - 3.00	(+)		9.582.807,26	8.887.097,54	8.878.071,51
di cui per estinzione anticipata di prestiti			*0,00*	*0,00*	*0,00*
C) Entrate Titolo 4.02.06 - Contributi agli investimenti direttamente destinati al rimborso dei prestiti da amministrazioni pubbliche	(+)		0,00	0,00	0,00
D)Spese Titolo 1.00 - Spese correnti	(-)		9.817.624,52	8.721.287,54	8.707.102,51
di cui:					
- fondo pluriennale vincolato			*0,00*	*0,00*	*0,00*
- fondo crediti di dubbia esigibilità			*929.506,35*	*929.506,35*	*929.506,32*
E) Spese Titolo 2.04 - Altri trasferimenti in conto capitale	(-)		0,00	0,00	0,00
F) Spese Titolo 4.00 - Quote di capitale amm.to dei mutui e prestiti obbligazionari	(-)		178.498,00	165.810,00	170.969,00
di cui per estinzione anticipata di prestiti			*0,00*	*0,00*	*0,00*
G) Somma finale (G=A-AA+B+C-D-E-F)			**-327.488,61**	**0,00**	**0,00**
ALTRE POSTE DIFFERENZIALI, PER ECCEZIONI PREVISTE DA NORME DI LEGGE E DA PRINCIPI CONTABILI, CHE HANNO EFFETTO SULL'EQUILIBRIO EX ARTICOLO 162, COMMA 6, DEL TESTO UNICO DELLE LEGGI SULL'ORDINAMENTO DEGLI ENTI LOCALI					
H) Utilizzo risultato di amministrazione presunto per spese correnti (2)	(+)		327.488,61	-	-
di cui per estinzione anticipata di prestiti			*0,00*		
I) Entrate di parte capitale destinate a spese correnti in base a specifiche disposizioni di legge o dei principi contabili	(+)		88.120,00	0,00	0,00
di cui per estinzione anticipata di prestiti			*0,00*	*0,00*	*0,00*
L) Entrate di parte corrente destinate a spese di investimento in base a specifiche disposizioni di legge o dei principi contabili	(-)		88.120,00	0,00	0,00
M) Entrate da accensione di prestiti destinate a estinzione anticipata dei prestiti	(+)		0,00	0,00	0,00
EQUILIBRIO DI PARTE CORRENTE (3) **O=G+H+I-L+M**			**0,00**	**0,00**	**0,00**

P) Utilizzo risultato di amministrazione presunto per spese di investimento [2]	(+)		359.386,32	-	-
Q) Fondo pluriennale vincolato di entrata per spese in conto capitale	(+)		1.403.063,45	8.945,04	0,00
R) Entrate Titoli 4.00-5.00-6.00	(+)		1.888.510,43	312.000,00	277.000,00
C) Entrate Titolo 4.02.06 - Contributi agli investimenti direttamente destinati al rimborso dei prestiti da amministrazioni pubbliche	(-)		0,00	0,00	0,00
I) Entrate di parte capitale destinate a spese correnti in base a specifiche disposizioni di legge o dei principi contabili	(-)		88.120,00	0,00	0,00
S1) Entrate Titolo 5.02 per Riscossione crediti di breve termine	(-)		0,00	0,00	0,00
S2) Entrate Titolo 5.03 per Riscossione crediti di medio-lungo termine	(-)		0,00	0,00	0,00
T) Entrate Titolo 5.04 relative a Altre entrate per riduzioni di attività finanziaria	(-)		160.000,00	0,00	0,00
L) Entrate di parte corrente destinate a spese di investimento in base a specifiche disposizioni di legge o dei principi contabili	(+)		88.120,00	0,00	0,00
M) Entrate da accensione di prestiti destinate a estinzione anticipata dei prestiti	(-)		0,00	0,00	0,00
U) Spese Titolo 2.00 - Spese in conto capitale	(-)		3.490.960,20	320.945,04	277.000,00
di cui fondo pluriennale vincolato di spesa			*8.945,04*	*0,00*	*0,00*
V) Spese Titolo 3.01 per Acquisizioni di attività finanziarie	(-)		0,00	0,00	0,00
E) Spese Titolo 2.04 - Altri trasferimenti in conto capitale	(+)		0,00	0,00	0,00
EQUILIBRIO DI PARTE CAPITALE					
Z = P+Q+R-C-I-S1-S2-T+L-M-U-V+E			**0,00**	**0,00**	**0,00**
S1) Entrate Titolo 5.02 per Riscossione crediti di breve termine	(+)		0,00	0,00	0,00
S2) Entrate Titolo 5.03 per Riscossione crediti di medio-lungo termine	(+)		0,00	0,00	0,00
T) Entrate Titolo 5.04 relative a Altre entrate per riduzioni di attività finanziaria	(+)		160.000,00	0,00	0,00
X1) Spese Titolo 3.02 per Concessione crediti di breve termine	(-)		0,00	0,00	0,00
X2) Spese Titolo 3.03 per Concessione crediti di medio-lungo termine	(-)		0,00	0,00	0,00
Y) Spese Titolo 3.04 per Altre spese per acquisizioni di attività finanziarie	(-)		160.000,00	0,00	0,00
EQUILIBRIO FINALE					
W = O+Z+S1+S2+T-X1-X2-Y			**0,00**	**0,00**	**0,00**

Saldo corrente ai fini della copertura degli investimenti pluriennali [4]:				
Equilibrio di parte corrente (O)		**0,00**	0,00	0,00
Utilizzo risultato di amministrazione per il finanziamento di spese correnti (H)	(-)	327.488,61		
Equilibrio di parte corrente ai fini della copertura degli investimenti plurien.		**-327.488,61**	**0,00**	**0,00**

C) Si tratta delle entrate in conto capitale relative ai soli contributi agli investimenti destinati al rimborso prestiti corrispondenti alla voce del piano dei conti finanziario con codifica E.4.02.06.00.000.

E) Si tratta delle spese del titolo 2 per trasferimenti in conto capitale corrispondenti alla voce del piano dei conti finanziario con codifica U.2.04.00.00.000.

S1) Si tratta delle entrate del titolo 5 limitatamente alle riscossione crediti di breve termine corrispondenti alla voce del piano dei conti finanziario con codifica E.5.02.00.00.000.

S2) Si tratta delle entrate del titolo 5 limitatamente alle riscossione crediti di medio-lungo termine corrispondenti alla voce del piano dei conti finanziario con codifica E.5.03.00.00.000.

T) Si tratta delle entrate del titolo 5 limitatamente alle altre entrate per riduzione di attività finanziarie corrispondenti alla voce del piano dei conti finanziario con codifica E.5.04.00.00.000.

X1) Si tratta delle spese del titolo 3 limitatamente alle concessione crediti di breve termine corrispondenti alla voce del piano dei conti finanziario con codifica U.3.02.00.00.000.

X2) Si tratta delle spese del titolo 3 limitatamente alle concessione crediti di medio-lungo termine corrispondenti alla voce del piano dei conti finanziario con codifica U.3.03.00.00.000.

Y) Si tratta delle spese del titolo 3 limitatamente alle altre spese per incremento di attività finanziarie corrispondenti alla voce del piano dei conti finanziario con codifica U.3.04.00.00.000.

(1) Indicare gli anni di riferimento N, N+1 e N+2.

(2) **In sede di approvazione del bilancio di previsione** è consentito l'utilizzo della sola quota vincolata del risultato di amministrazione presunto. **Nel corso dell'esercizi**o è consentito l'utilizzo anche della quota accantonata se il bilancio è deliberato a seguito dell'approvazione del prospetto concernente il risultato di amministrazione presunto dell'anno precedente aggiornato sulla base di un pre-consuntivo dell'esercizio precedente. E' consentito l'utilizzo anche della quota destinata agli investimenti e della quota libera del risultato di amministrazione dell'anno precedente se il bilancio **(o la variazione di bilancio)** è deliberato a seguito dell'approvazione del rendiconto dell'anno precedente.

(3) La somma algebrica finale non può essere inferiore a zero per il rispetto della disposizione di cui all'articolo 162 del testo unico delle leggi sull'ordinamento degli enti locali.

(4) Con riferimento a ciascun esercizio, il saldo positivo dell'equilibrio di parte corrente in termini di competenza finanziaria può costituire copertura agli investimenti imputati agli esercizi successivi per un importo non superiore al minore valore tra la media dei saldi di parte corrente in termini di competenza e la media dei saldi di parte corrente in termini di cassa registrati negli ultimi tre esercizi rendicontati, se sempre positivi, determinati al netto dell'utilizzo dell'avanzo di amministrazione, del fondo di cassa, e delle entrate non ricorrenti che non hanno dato copertura a impegni, o pagamenti.

Allegato b) al Rendiconto - Fondo Pluriennale Vincolato

COMUNE DI SALA BOLOGNESE

CITTA' METROPOLITANA DI BOLOGNA

COMPOSIZIONE PER MISSIONI E PROGRAMMI DEL FONDO PLURIENNALE VINCOLATO DELL'ESERCIZIO 2021 DI RIFERIMENTO DEL BILANCIO*

	MISSIONI E PROGRAMMI	Fondo pluriennale vincolato al 31 dicembre dell'esercizio 2020	Spese impegnate negli esercizi precedenti e imputate all'esercizio 2021 e coperte dal fondo pluriennale vincolato	Riaccertamento degli impegni di cui alla lettera b) effettuata nel corso dell'eserczio 2021 (cd. economie di impegno)	Riaccertamento degli impegni di cui alla lettera b) effettuata nel corso dell'eserczio 2021 (cd. economie di impegno) su impegni pluriennali finanziati dal FPV e imputati agli esercizi successivi a 2021	Quota del fondo pluriennale vincolato al 31 dicembre dell'esercizio 2020 rinviata all'esercizio 2022 e successivi	Spese impegnate nell'esercizio 2021 con imputazione all'esercizio 2022 e coperte dal fondo pluriennale vincolato	Spese impegnate nell'esercizio 2021 con imputazione all'esercizio 2023 e coperte dal fondo pluriennale vincolato	Spese impegnate nell'esercizio 2021 con imputazione a esercizi successivi a quelli considerati nel bilancio pluriennale e coperte dal fondo pluriennale vincolato	Fondo pluriennale vincolato al 31 dicembre dell'esercizio 2021
		(a)	(b)	(x)	(y)	(c)=(a)-(b)-(x)-(y)	(d)	(e)	(f)	(g)=(c)+(d)+(e)+(f)
01	MISSIONE 1 Servizi istituzionali e generali e di gestione									
04	Gestione delle entrate tributarie e servizi fiscali	19.791,20	0,00	0,00	0,00	19.791,20	5.505,84	0,00	0,00	25.297,04
05	Gestione dei beni demaniali e patrimoniali	349.320,25	0,00	0,00	0,00	349.320,25	242.206,14	0,00	0,00	591.526,39
06	Ufficio tecnico	3.000,00	0,00	0,00	0,00	3.000,00	0,00	0,00	0,00	3.000,00
08	Statistica e sistemi informativi	53.661,28	46.511,28	0,00	0,00	7.150,00	0,00	0,00	0,00	7.150,00
10	Risorse umane	52.437,05	52.437,05	0,00	0,00	0,00	57.188,88	0,00	0,00	57.188,88
11	Altri servizi generali	10.598,40	7.426,40	0,00	0,00	3.172,00	7.900,00	0,00	0,00	11.072,00
	TOTALE MISSIONE 1 Servizi istituzionali e generali e di gestione	**488.808,18**	**106.374,73**	**0,00**	**0,00**	**382.433,45**	**312.800,86**	**0,00**	**0,00**	**695.234,31**
03	MISSIONE 3 Ordine pubblico e sicurezza									
01	Polizia locale e amministrativa	0,00	0,00	0,00	0,00	0,00	10.034,50	0,00	0,00	10.034,50
	TOTALE MISSIONE 3 Ordine pubblico e sicurezza	**0,00**	**0,00**	**0,00**	**0,00**	**0,00**	**10.034,50**	**0,00**	**0,00**	**10.034,50**
04	MISSIONE 4 Istruzione e diritto allo studio									
01	Istruzione prescolastica	0,00	0,00	0,00	0,00	0,00	1.585,37	0,00	0,00	1.585,37
02	ALTRI ORDINI DI ISTRUZIONE NON UNIVERSITARIA	29.223,41	29.223,41	0,00	0,00	0,00	3.905,13	0,00	0,00	3.905,13
	TOTALE MISSIONE 4 Istruzione e diritto allo studio	**29.223,41**	**29.223,41**	**0,00**	**0,00**	**0,00**	**5.490,50**	**0,00**	**0,00**	**5.490,50**
06	MISSIONE 6 Politiche giovanili, sport e tempo libero									
01	Sport e tempo libero	218.150,39	214.174,69	3.975,70	0,00	0,00	0,00	0,00	0,00	0,00
	TOTALE MISSIONE 6 Politiche giovanili, sport e tempo libero	**218.150,39**	**214.174,69**	**3.975,70**	**0,00**	**0,00**	**0,00**	**0,00**	**0,00**	**0,00**
08	MISSIONE 8 Assetto del territorio ed edilizia abitativa									
01	Urbanistica e assetto del territorio	101.262,93	40.360,53	0,00	0,00	60.902,40	5.980,00	0,00	0,00	66.882,40
	TOTALE MISSIONE 8 Assetto del territorio ed edilizia abitativa	**101.262,93**	**40.360,53**	**0,00**	**0,00**	**60.902,40**	**5.980,00**	**0,00**	**0,00**	**66.882,40**
09	MISSIONE 9 Sviluppo sostenibile e tutela del territorio e dell'ambiente									
02	Tutela, valorizzazione e recupero ambientale	0,00	0,00	0,00	0,00	0,00	8.998,11	0,00	0,00	8.998,11
04	Servizio idrico integrato	0,00	0,00	0,00	0,00	0,00	47.987,00	0,00	0,00	47.987,00
	TOTALE MISSIONE 9 Sviluppo sostenibile e tutela del territorio e dell'ambiente	**0,00**	**0,00**	**0,00**	**0,00**	**0,00**	**56.985,11**	**0,00**	**0,00**	**56.985,11**
10	MISSIONE 10 Trasporti e diritto alla mobilità									
05	Viabilità e infrastrutture stradali	0,00	0,00	0,00	0,00	0,00	422.726,36	0,00	0,00	422.726,36
	TOTALE MISSIONE 10 Trasporti e diritto alla mobilità	**0,00**	**0,00**	**0,00**	**0,00**	**0,00**	**422.726,36**	**0,00**	**0,00**	**422.726,36**
11	MISSIONE 11 Soccorso civile									

01	Sistema di protezione civile	330.000,00	289.838,68	0,00	0,00	4.740,99	0,00	0,00	0,00	40.161,32
	TOTALE MISSIONE 11 Soccorso civile	**330.000,00**	**289.838,68**	**0,00**	**0,00**	**4.740,99**	**0,00**	**0,00**	**0,00**	**40.161,32**
12	MISSIONE 12 Diritti sociali, politiche sociali e famiglia									
01	Interventi per l'infanzia e i minori e per asili nido	17.446,00	17.446,00	0,00	0,00	0,00	2.100,00	0,00	0,00	2.100,00
03	Interventi per gli anziani	0,00	0,00	0,00	0,00	0,00	123.804,50	0,00	0,00	123.804,50
05	Interventi per le famiglie	0,00	0,00	0,00	0,00	0,00	7.999,95	0,00	0,00	7.999,95
09	Servizio necroscopico e cimiteriale	239.062,42	165.380,02	0,00	0,00	73.682,40	0,00	0,00	0,00	73.682,40
	TOTALE MISSIONE 12 Diritti sociali, politiche sociali e famiglia	**256.508,42**	**182.826,02**	**0,00**	**0,00**	**73.682,40**	**133.904,45**	**0,00**	**0,00**	**207.586,85**
17	MISSIONE 17 Energia e diversificazione delle fonti energetiche									
01	Fonti energetiche	64.936,77	0,00	64.936,77	0,00	0,00	0,00	0,00	0,00	0,00
	TOTALE MISSIONE 17 Energia e diversificazione delle fonti energetiche	**64.936,77**	**0,00**	**64.936,77**	**0,00**	**0,00**	**0,00**	**0,00**	**0,00**	**0,00**
	Totale generale	**1.488.890,10**	**862.798,06**	**68.912,47**	**0,00**	**521.759,24**	**947.921,78**	**0,00**	**0,00**	**1.505.101,35**

IFEL OBIETTIVI per il SOCIALE

1 - QUADRO DI AUTODIAGNOSI DEL NUMERO DI UTENTI SERVITI

Comune			SALA BOLOGNESE
	N° di utenti serviti 2019	N° di utenti serviti 2021	N° utenti con bisogni inevasi 2021 (*)
INTERVENTI E SERVIZI			
M12 - Utenti famiglia e minori	113	641	
M15 - Utenti disabili	25	85	
M18 - Utenti con dipendenze e salute mentale	0	2	
M21 - Utenti anziani	101	238	
M24 - Utenti immigrati e nomadi	15	1	
M27 - Utenti povertà, disagio adulti e senza dimora	26	29	
M30 - Utenti Multiutenza	378	557	
CONTRIBUTI ECONOMICI			
M35 - Utenti famiglia e minori	14	44	
M36 - Utenti disabili	1	3	
M37 - Utenti con dipendenze e salute mentale	0	0	
M38 - Utenti anziani	4	119	
M39 - Utenti immigrati e nomadi	15	13	
M40 - Utenti povertà, disagio adulti e senza dimora	16	90	13
M41 - Utenti Multiutenza			
STRUTTURE			
M44 - Utenti famiglia e minori	217	198	
M47 - Utenti disabili	5	17	
M50 - Utenti con dipendenze e salute mentale			
M53 - Utenti anziani	37	64	
M56 - Utenti immigrati e nomadi			
M59 - Utenti povertà, disagio adulti e senza dimora		1	
R01 - Utenti Multiutenza			

R02 - TOTALE UTENTI	967	2102	13
(*) Liste di attesa/stime comunali.			

R03 - Numero di abitanti 2021	8481
R04 - Livello di servizio effettivo 2021 (% di utenti serviti rispetto alla popolazione)	24,78
R05 - Livello di servizio di riferimento 2021 (% di utenti figurativi standard rispetto alla popolazione)	4,94

Nel 2021 il livello di servizio effettivamente erogato dall'ente locale è risultato NON inferiore al livello di servizio di riferimento.

L'ente locale deve quindi procedere alla compilazione del quadro 2 di autodiagnosi della spesa per il sociale.

2 - QUADRO DI AUTODIAGNOSI DELLA SPESA PER IL SOCIALE

R06 - Fabbisogno standard del sociale + Fondo del sociale 2021	448.938,50
R07 - Spesa storica 2017 calcolata con il questionario dei fabbisogni standard	825.682,85
R08 - Risorse aggiuntive effettive del sociale assegnate per il 2021	0,00

Nel 2017 la spesa dell'ente locale è risultata non inferiore al livello del fabbisogno standard per la funzione del sociale.
Anche il livello dei servizi è risultato non inferiore a quello di riferimento.
L'ente non deve compilare il Quadro 3 degli obiettivi di servizio.

L'ente locale può quindi procedere alla compilazione del Quadro 4 di relazione in formato strutturato.

4 - QUADRO DELLA RELAZIONE IN FORMATO STRUTTURATO

Il livello di spesa dell'ente locale è risultato non inferiore al livello del fabbisogno per la funzione del sociale e il livello dei servizi convenzionalmente calcolato risulta superiore a quello di riferimento a causa di:

R16	SI	Scelta di amministrazione, dovuta ad una particolare configurazione delle preferenze locali, di destinare maggiori risorse ai servizi sociali

Scelta di amministrazione di investire maggiori risorse per fornire i servizi sociali di maggiore qualità, quali:

R17		Personale maggiormente qualificato
R18	SI	Numero assistenti sociali e altre figure professionali in termini pro capite più alto
R19	SI	Presenza e mantenimento delle strutture sociali di proprietà comunale destinati ai servizi sociali
R20		Digitalizzazione dei servizi sociali
R21	SI	Sviluppo della rete territoriale integrata con l'ambito sociale di riferimento, comuni vicini, volontariato e terzo settore
R22	NO	Altro (specificare nel campo della relazione in formato libero)

R40 - RELAZIONE IN FORMATO LIBERO (massimo 6.000 caratteri)

NOTA BENE

Il raggiungimento dell'obiettivo di servizio deve essere certificato attraverso la compilazione della relazione di monitoraggio da allegare al rendiconto annuale dell'ente e da trasmettere a SOSE S.p.a. entro il 31 maggio 2022. Cambiando lo stato della relazione in "**Fine processo e invio a SOSE**" questa relazione di rendicontazione verrà considerata **definitiva, non sarà più modificabile e sarà inviata alla SOSE** S.p.a. per chiudere l'iter amministrativo entro i prossimi giorni.